

Årsredovisning

för

Oljeshejkerna Johnsson AB

556069-0306

Räkenskapsåret


2022-09-01 - 2023-08-31

Fastställelseintyg

Undertecknad styrelseledamot i Oljeshejkerna Johnsson AB intygar att resultaträkningen och balansräkningen i årsredovisningen har fastställts på årsstämma 2024-02-20. Årsstämman beslutade att godkänna styrelsens förslag till resultatdisposition.

Jag intygar också att innehållet i årsredovisningen och revisionsberättelsen stämmer överens med originalen.

Alvesta 2024-02-20



Thomas Johnsson

Årsredovisning
för
Oljeshejkerna Johnsson AB

556069-0306

Räkenskapsåret

2022-09-01 - 2023-08-31

Styrelsen och verkställande direktören för Oljeshejkerna Johnsson AB avger följande årsredovisning för räkenskapsåret 2022-09-01 - 2023-08-31.

Årsredovisningen är upprättad i svenska kronor, SEK. Om inte annat särskilt anges, redovisas alla belopp i hela kronor (kr). Uppgifter inom parentes avser föregående år.

Förvaltningsberättelse

Information om verksamheten

Bolaget bedriver försäljning av drivmedel under varumärket Oljeshejkerna Johnsson AB. Verksamheten bedrivs med totalt 37 drivmedelsstationer samt bulkförsäljning av bensen, diesel och eldningsolja. Drivmedels-anläggningarna är placerade på mindre orter i Blekinge, Småland och Västra Götaland och riktar sig till privatpersoner såväl som till företag.

Företaget har sitt säte i Alvesta.

Väsentliga händelser under räkenskapsåret

Under året har bolaget förvärvat och färdigställt tre nya drivmedelsanläggningar i Vetlanda, Kyrkhult och Lönashult. Betydande investeringar och uppdateringar har under året också gjorts i anläggningarnas betalterminaler. Stora investeringar har även gjorts i kommande tvättanläggningar i Herrljunga.

Volymutvecklingen

Bolaget har under året haft en negativ volymutveckling av drivmedelsförsäljningen, främst beroende på den oro som uppkommit till följd av ökade kostnader i samhället för el, mat och drivmedel samt oron för kriget i Ukraina. En hårdnande konkurrenssituation på dieselmarknaden har även bidragit till volymnedgången.

Prisutvecklingen

Världsmarknadspriserna på oljeprodukter har sjunkit drastiskt efter förra årets kraftiga uppgång p.g.a. oron för en begynnande lågkonjunktur. Tidiga prognostiseringar har ändå gjort att de negativa ekonomiska konsekvenserna har minimerats och lagerförlusterna har begränsats. Detta till trots så har lagerförlusterna under året varit betydande.

Förväntad framtida utveckling

Bolaget förväntas driva verksamheten i liknande omfattning som under det gångna räkenskapsåret. En försäljningsökning förväntas då marknaden normaliseras. Bolaget planerar också för fortsatta investeringar i nya tvättanläggningar samt ytterligare förvärv av drivmedelsanläggningar under kommande år.

Väsentliga risker och osäkerhetsfaktorer

Det finns en uppenbar risk för ytterligare negativa rörelser av marknadspriset på drivmedel beroende på utvecklingen av världsmarknadspriserna på råolja till följd av Ukraina krisen. Prisutvecklingens kraftiga upp- och nedgångar ger fortsatt negativa konsekvenser på lagervolymer. Ledningen har särskilt fokus på marknadspriserna i detta avseende och har infört kontrollfunktioner dagligen, för att kunna uppmärksamma och agera tidigt vid eventuella prisrörelser och minimera lagerförluster. Ovanstående risker betraktas som de mest väsentliga för verksamheten.

Q

Miljöpåverkan

Bolaget bedriver anmälningspliktig verksamhet enligt miljöbalken. Anmälningsplikten avser en anläggning där mer än 1000 kubikmeter motorbränsle hanteras per år. Varje tillståndspliktig anläggning har de erforderliga tillstånd som erfordras. Tillstånden förnyas löpande av respektive kommuns Miljökontor och Räddningsverk. Bolaget använder modern teknik för att erhålla en så miljövänlig hantering av bränslet som möjligt. Den anmälningspliktiga produktionen motsvarar 95 % av bolagets omsättning. Företaget har även under detta år haft väsentliga kostnader för miljöanpassning av de återstående drivmedelsanläggningar. Bolaget har en långsiktig och uthållig strategi då samtliga anläggningarna har nu uppgraderats för att klara de framtida miljökraven.

Ägarförhållanden

Företaget ägs till 100% av Thomas Johnsson.

Flerårsöversikt (Tkr)	2022/23	2021/22	2020/21	2019/20	2018/19
Nettoomsättning	645 472	639 237	454 254	454 763	502 807
Resultat efter finansiella poster	-3 162	8 713	8 661	6 564	1 468
Balansomslutning	108 668	110 294	101 217	85 726	94 373
Soliditet (%)	34,1	35,9	32,5	30,4	23,7
Antal anställda	13	12	11	15	15

Förändringar i eget kapital

	Aktie- kapital	Reserv- fond	Balanserat resultat	Årets resultat	Totalt
Belopp vid årets ingång	500 000	100 000	16 603 666	5 790 290	22 993 956
Disposition enligt beslut av årsstämman:					
Balanseras i ny räkning			5 790 290	-5 790 290	0
Årets resultat				19 981	19 981
Belopp vid årets utgång	500 000	100 000	22 393 956	19 981	23 013 937

Förslag till vinstdisposition

Styrelsen föreslår att till förfogande stående vinstmedel (kronor):

balanserad vinst	22 393 956
årets vinst	19 981
	22 413 937
disponeras så att i ny räkning överföres	22 413 937
	22 413 937

Företagets resultat och ställning i övrigt framgår av efterföljande resultat- och balansräkning samt kassaflödesanalys med noter.

Resultaträkning	Not	2022-09-01 -2023-08-31	2021-09-01 -2022-08-31
Rörelsens intäkter			
Nettoomsättning		645 471 846	639 236 934
Övriga rörelseintäkter	2	1 567 200	694 906
		647 039 046	639 931 840
Rörelsens kostnader			
Handelsvaror		-613 863 599	-600 599 586
Övriga externa kostnader	3, 4	-22 742 573	-17 016 838
Personalkostnader	5	-7 169 197	-7 381 552
Avskrivningar och nedskrivningar av materiella och immateriella anläggningstillgångar		-5 819 188	-6 025 442
Övriga rörelsekostnader		-26 288	0
		-649 620 845	-631 023 418
Rörelseresultat		-2 581 799	8 908 422
Resultat från finansiella poster			
Övriga ränteintäkter och liknande resultatposter		98 021	88 830
Räntekostnader och liknande resultatposter		-678 194	-283 814
		-580 173	-194 984
Resultat efter finansiella poster		-3 161 972	8 713 438
Bokslutsdispositioner	6	3 271 000	-1 464 467
Resultat före skatt		109 028	7 248 971
Skatt på årets resultat	7	-89 047	-1 458 681
Årets resultat		19 981	5 790 290

Balansräkning Not 2023-08-31 2022-08-31

TILLGÅNGAR

Anläggningstillgångar

Materiella anläggningstillgångar

Byggnader och mark	8	19 230 093	19 908 952
Inventarier, verktyg och installationer	9	24 705 720	19 820 766
Pågående nyanläggningar och förskott avseende materiella anläggningstillgångar	10	6 373 179	956 778
		50 308 992	40 686 496

Summa anläggningstillgångar 50 308 992 40 686 496

Omsättningstillgångar

Varulager m m

Färdiga varor och handelsvaror		18 110 529	18 370 995
		18 110 529	18 370 995

Kortfristiga fordringar

Kundfordringar		29 704 443	42 080 295
Aktuella skattefordringar		883 815	0
Övriga fordringar		802 522	1 588 314
Förutbetalda kostnader och upplupna intäkter	11	4 210 251	3 294 056
		35 601 031	46 962 665

Kortfristiga placeringar

Övriga kortfristiga placeringar		26 863	26 863
		26 863	26 863

Kassa och bank

Summa omsättningstillgångar		4 620 830	4 247 340
		58 359 253	69 607 863

SUMMA TILLGÅNGAR 108 668 245 110 294 359

Balansräkning	Not	2023-08-31	2022-08-31
EGET KAPITAL OCH SKULDER			
Eget kapital	12, 13		
<i>Bundet eget kapital</i>			
Aktiekapital		500 000	500 000
Reservfond		100 000	100 000
		600 000	600 000
<i>Fritt eget kapital</i>			
Balanserad vinst eller förlust		22 393 956	16 603 666
Årets resultat		19 981	5 790 290
		22 413 937	22 393 956
Summa eget kapital		23 013 937	22 993 956
Obeskattade reserver	14	17 669 231	20 940 231
Avsättningar			
Uppskjuten skatteskuld	15, 16	1 427 728	1 475 012
Övriga avsättningar	17	200 000	0
Summa avsättningar		1 627 728	1 475 012
Kortfristiga skulder			
Checkräkningskredit	18	0	12 410 419
Skulder till kreditinstitut		2 000 000	2 100 000
Förskott från kunder		30 509	60 447
Leverantörsskulder		62 839 600	44 480 015
Aktuella skatteskulder		0	1 673 708
Övriga skulder		373 862	786 787
Upplupna kostnader och förutbetalda intäkter	19	1 113 378	3 373 784
Summa kortfristiga skulder		66 357 349	64 885 160
SUMMA EGET KAPITAL OCH SKULDER		108 668 245	110 294 359

0

Kassaflödesanalys	Not	2022-09-01 -2023-08-31	2021-09-01 -2022-08-31
Den löpande verksamheten			
Resultat efter finansiella poster	20	-3 161 972	8 713 438
Justeringar för poster som inte ingår i kassaflödet	21	6 096 708	6 025 442
Betald skatt		-2 693 854	-852 714
Kassaflöde från den löpande verksamheten före förändring av rörelsekapital		240 882	13 886 166
Kassaflöde från förändring av rörelsekapitalet			
Förändring av varulager		260 466	-6 735 124
Förändring av kundfordringar		12 375 852	-19 887 709
Förändring av kortfristiga fordringar		-130 403	-299 508
Förändring av leverantörsskulder		18 359 585	-9 171 743
Förändring av kortfristiga skulder		-15 113 688	11 258 609
Kassaflöde från den löpande verksamheten		15 992 694	-10 949 309
Investeringsverksamheten			
Investeringar i materiella anläggningstillgångar		-15 519 204	-5 069 895
Kassaflöde från investeringsverksamheten		-15 519 204	-5 069 895
Finansieringsverksamheten			
Upptagna lån		0	2 100 000
Amortering av lån		-100 000	-2 785 110
Utbetald utdelning		0	-185 000
Kassaflöde från finansieringsverksamheten		-100 000	-870 110
Årets kassaflöde		373 490	-16 889 314
Likvida medel vid årets början	22		
Likvida medel vid årets början		4 247 340	21 136 654
Likvida medel vid årets slut		4 620 830	4 247 340

Noter

Not 1 Redovisnings- och värderingsprinciper

Allmänna upplysningar

Årsredovisningen är upprättad i enlighet med årsredovisningslagen och BFNAR 2012:1 Årsredovisning och koncernredovisning (K3).

Redovisningsprinciperna är oförändrade jämfört med föregående år.

Intäktsredovisning

Intäkter har tagits upp till verkligt värde av vad som erhållits eller kommer att erhållas och redovisas i den omfattning det är sannolikt att de ekonomiska fördelarna kommer att tillgodogöras bolaget och intäkterna kan beräknas på ett tillförlitligt sätt.

Vid försäljning av varor redovisas normalt inkomsten som intäkt när de väsentliga förmåner och risker som är förknippade med ägandet av varan har överförts från företaget till köparen.

Materiella anläggningstillgångar

Materiella anläggningstillgångar redovisas till anskaffningsvärde minskat med ackumulerade avskrivningar enligt plan och eventuella nedskrivningar.

Verksamhetens fastigheter delas in i tre komponenter, 1) mark 2) markanläggning 3) byggnad med viktad linjär avskrivning för markanläggning med 20 år och byggnad 20-33 år (3-4% årlig avskrivning). Samtliga byggnader bedöms enhetligt och ses som komplementbyggnader till den bedrivna bensinstationsverksamheten. Komplementbyggnadernas sammanlagda bokförda värden är oväsentliga för nyckeltal och dess påverkan av rättvisande bild för intressenters bedömning av verksamheten. I den komplementbyggnad som finns i anslutning till bensinstationen i Alvesta finns bolagets administrativa lokaler samt butik. Alvestafastigheten behandlas i sammanhanget för komponentindelning likartat med övriga fastigheter. Bedömningen kvarstår så länge den egna verksamheten i lokalen helt förknippas med bensinstationsverksamheten.

När väsentliga värden av nyinvesteringar sker på bolagets fastigheter i syfte att hyra ut externt gör styrelsen en ny bedömning av komponentindelning.

Avskrivning sker linjärt över den förväntade nyttjandeperioden med hänsyn till väsentligt restvärde. Följande avskrivningsprocent tillämpas:

Materiella anläggningstillgångar

Byggnader	20-33 år
Markanläggningar	20 år
Maskiner och andra tekniska anläggningar	5-15 år
Inventarier, verktyg och installationer	5-15 år

Finansiella instrument

Kortfristiga placeringar

Värdepapper som är anskaffade med avsikt att innehas kortsiktigt redovisas inledningsvis till anskaffningsvärde och i efterföljande värderingar i enlighet med lägsta värdets princip till det lägsta av anskaffningsvärde och marknadsvärde.

Q

Kundfordringar/kortfristiga fordringar

Kundfordringar och kortfristiga fordringar redovisas som omsättningstillgångar till det belopp som förväntas bli inbetalt efter avdrag för individuellt bedömda osäkra fordringar.

Låneskulder och leverantörsskulder

Låneskulder och leverantörsskulder redovisas initialt till anskaffningsvärde efter avdrag för transaktionskostnader.

Leasingavtal

Företaget redovisar samtliga leasingavtal, såväl finansiella som operationella, som operationella leasingavtal. Operationella leasingavtal redovisas som en kostnad linjärt över leasingperioden.

Varulager

Varulagret har värderats till 97% av det samlade anskaffningsvärdet vilket understiger varulagrets nettoförsäljningsvärde på balansdagen. Med nettoförsäljningsvärde avses varornas beräknade försäljningspris minskat med försäljningskostnader. Den valda värderingsmetoden innebär att eventuell inkurans i varulagret har beaktats.

Inkomstskatter

Total skatt utgörs av aktuell skatt och uppskjuten skatt. Skatter redovisas i resultaträkningen, utom då underliggande transaktion redovisas direkt mot eget kapital varvid tillhörande skatteeffekter redovisas i eget kapital.

Aktuell skatt

Aktuell skatt avser inkomstskatt för innevarande räkenskapsår samt den del av tidigare räkenskapsårs inkomstskatt som ännu inte redovisats. Aktuell skatt beräknas utifrån den skattesats som gäller per balansdagen.

Uppskjuten skatt

Uppskjuten skatt är inkomstskatt som avser framtida räkenskapsår till följd av tidigare händelser. Redovisning sker enligt balansräkningsmetoden. Enligt denna metod redovisas uppskjutna skatteskulder och uppskjutna skattefordringar på temporära skillnader som uppstår mellan bokförda respektive skattemässiga värden för tillgångar och skulder samt för övriga skattemässiga avdrag eller underskott.

Uppskjutna skattefordringar nettoredovisas mot uppskjutna skatteskulder endast om de kan betalas med ett nettobelopp. Uppskjuten skatt beräknas utifrån gällande skattesats på balansdagen. Effekter av förändringar i gällande skattesatser resultatförs i den period förändringen lagstadsats. Uppskjuten skattefordran redovisas som finansiell anläggningstillgång och uppskjuten skatteskuld som avsättning.

Uppskjuten skattefordran avseende underskottsavdrag eller andra framtida skattemässiga avdrag redovisas i den omfattning det är sannolikt att avdragen kan avräknas mot framtida skattemässiga överskott.

På grund av sambandet mellan redovisning och beskattning särredovisas inte den uppskjutna skatteskulden som är hänförlig till obeskattade reserver.

Q

Ersättningar till anställda

Ersättningar till anställda avser alla former av ersättningar som företaget lämnar till de anställda. Kortfristiga ersättningar utgörs av bland annat löner, betald semester, betald frånvaro, bonus och ersättning efter avslutad anställning (pension). Kortfristiga ersättningar redovisas som kostnad och en skuld då det finns en legal eller informell förpliktelse att betala ut en ersättning till följd av en tidigare händelse och en tillförlitlig uppskattning av beloppet kan göras.

Pensionsplaner avseende övriga anställda för ersättning efter avslutad anställning är avgiftsbestämda pensionsplaner. I avgiftsbestämda planer betalar företaget fastställda avgifter till en separat juridisk enhet. När avgiften är betald har företaget inga ytterligare förpliktelser. Erlagd premie redovisas som kostnad i takt med att pensionen tjänas in.

Kassaflödesanalys

Kassaflödesanalysen upprättas enligt indirekt metod. Det redovisade kassaflödet omfattar endast transaktioner som medfört in- eller utbetalningar.

Som likvida medel klassificerar företaget, förutom kassamedel, disponibla banktillgodohavanden.

Nyckeltalsdefinitioner

Nettoomsättning

Rörelsens huvudintäkter, fakturerade kostnader, sidointäkter samt intäktskorrigeringar.

Resultat efter finansiella poster

Resultat efter finansiella intäkter och kostnader men före bokslutsdispositioner och skatter.

Balansomslutning

Företagets samlade tillgångar.

Soliditet (%)

Justerat eget kapital (eget kapital och obeskattade reserver med avdrag för uppskjuten skatt) i procent av balansomslutning.

Antal anställda

Medelantal anställda under räkenskapsåret.

Uppskattningar och bedömningar

Upprättandet av bokslut och tillämpning av redovisningsprinciper, baseras ofta på ledningens bedömningar, uppskattningar och antaganden som anses vara rimliga vid den tidpunkt då bedömningen görs. Uppskattningar och bedömningar är baserade på historiska erfarenheter och ett antal andra faktorer, som under rådande omständigheter anses vara rimliga. Resultatet av dessa används för att bedöma de redovisade värdena på tillgångar och skulder, som inte annars framgår tydligt från andra källor. Det verkliga utfallet kan avvika från dessa uppskattningar och bedömningar. Uppskattningar och antaganden ses över regelbundet.

Inga väsentliga källor till osäkerhet i uppskattningar och antaganden på balansdagen bedöms kunna innebära en betydande risk för en väsentlig justering av redovisade värden för tillgångar och skulder under nästa räkenskapsår.

Gr

2024022105496

Not 2 Övriga rörelseintäkter

	2022-09-01 -2023-08-31	2021-09-01 -2022-08-31
Anställningsstöd	580 077	365 293
Fora, återbetalning	47 566	0
Elstöd	421 106	0
Övrigt	518 451	329 613
	1 567 200	694 906

Not 3 Leasingavtal

Årets leasingkostnader avseende leasingavtal, uppgår till 344 470 kronor (föregående år 187 680 kr).

Framtida leasingavgifter, för icke uppsägningsbara leasingavtal, förfaller till betalning enligt följande:

	2022-09-01 -2023-08-31	2021-09-01 -2022-08-31
Inom ett år	0	0
	0	0

Not 4 Arvode till revisorer

Med revisionsuppdrag avses granskning av årsredovisningen och bokföringen samt styrelsens och verkställande direktörens förvaltning, övriga arbetsuppgifter som det ankommer på bolagets revisor att utföra samt rådgivning eller annat biträde som föranleds av iakttagelser vid sådan granskning eller genomförandet av sådana övriga arbetsuppgifter.

	2022-09-01 -2023-08-31	2021-09-01 -2022-08-31
Öhrlings PricewaterhouseCoopers AB		
Revisionsuppdrag	100 000	108 203
Övriga tjänster	30 000	0
	130 000	108 203

Not 5 Anställda och personalkostnader

	2022-09-01 -2023-08-31	2021-09-01 -2022-08-31
Medelantalet anställda		
Kvinnor	7	6
Män	6	6
	13	12
Löner och andra ersättningar		
Styrelse och verkställande direktör	972 000	132 000
Övriga anställda	4 060 229	5 137 429
	5 032 229	5 269 429
Sociala kostnader		
Pensionskostnader för styrelse och verkställande direktör	36 560	0
Pensionskostnader för övriga anställda	257 535	268 161
Övriga sociala avgifter enligt lag och avtal	1 679 154	1 657 209
	1 973 249	1 925 370
Totala löner, ersättningar, sociala kostnader och pensionskostnader	7 005 478	7 194 799
Könsfördelning bland ledande befattningshavare		
Andel kvinnor i styrelsen	67 %	0 %
Andel män i styrelsen	33 %	100 %
Andel kvinnor bland övriga ledande befattningshavare	67 %	0 %
Andel män bland övriga ledande befattningshavare	33 %	100 %

Not 6 Bokslutsdispositioner

	2022-09-01 -2023-08-31	2021-09-01 -2022-08-31
Avsättning till periodiseringsfond	0	-2 532 000
Återföring av periodiseringsfonder	3 064 000	0
Förändring av överavskrivningar	207 000	1 067 533
	3 271 000	-1 464 467

Lu

2024022105497

Not 7 Aktuell och uppskjuten skatt

	2022-09-01 -2023-08-31	2021-09-01 -2022-08-31
Skatt på årets resultat		
Aktuell skatt	-136 331	-1 565 082
Förändring av uppskjuten skatt avseende temporära skillnader	47 284	106 401
Totalt redovisad skatt	-89 047	-1 458 681

Avstämning av effektiv skatt

	2022-09-01 -2023-08-31		2021-09-01 -2022-08-31	
	Procent	Belopp	Procent	Belopp
Redovisat resultat före skatt		109 028		7 248 971
Skatt enligt gällande skattesats	20,60	-22 460	20,60	-1 493 288
Ej avdragsgilla kostnader	17,86	-19 462	0,93	-66 471
Ej skattepliktiga intäkter	-0,61	670	0,00	0
Uppräknat belopp på återförda periodiseringsfonder	30,70	-33 487	0,00	0
Schablonränta på periodiseringsfond	28,22	-30 773	0,07	-5 323
Förändring av skatt avseende temporära skillnader	0,00	0	-1,47	106 401
Skattereduktion	-15,10	16 465	0,00	0
Redovisad effektiv skatt	81,67	-89 047	20,12	-1 458 681

Not 8 Byggnader och mark

	2023-08-31	2022-08-31
Ingående anskaffningsvärden	30 953 056	29 755 422
Inköp	0	1 197 634
Utgående ackumulerade anskaffningsvärden	30 953 056	30 953 056
Ingående avskrivningar	-11 044 104	-10 334 140
Årets avskrivningar	-678 859	-709 964
Utgående ackumulerade avskrivningar	-11 722 963	-11 044 104
Utgående redovisat värde	19 230 093	19 908 952

Q

Not 9 Inventarier, verktyg och installationer

	2023-08-31	2022-08-31
Ingående anskaffningsvärden	80 955 683	77 877 740
Inköp	9 796 829	3 077 943
Försäljningar/utrangeringar	-1 525 508	0
Omklassificeringar från pågående nyanläggningar och förskott avseende materiella anläggningstillgångar	0	0
	305 974	0
Utgående ackumulerade anskaffningsvärden	89 532 978	80 955 683
Ingående avskrivningar	-61 134 917	-55 819 439
Försäljningar/utrangeringar	1 447 988	0
Årets avskrivningar	-5 140 329	-5 315 478
Utgående ackumulerade avskrivningar	-64 827 258	-61 134 917
Utgående redovisat värde	24 705 720	19 820 766

Not 10 Pågående nyanläggningar och förskott avseende materiella anläggningstillgångar

	2023-08-31	2022-08-31
Ingående anskaffningsvärden	956 778	162 460
Inköp	5 722 375	794 318
Omklassificeringar till inventarier	-305 974	0
Utgående ackumulerade anskaffningsvärden	6 373 179	956 778
Utgående redovisat värde	6 373 179	956 778

Not 11 Förutbetalda kostnader och upplupna intäkter

	2023-08-31	2022-08-31
Ofakturerat	2 522 542	2 560 141
Länsstyrelsen projektstöd	442 500	0
Förutbetalda leasingavgifter	412 937	0
Övriga poster	832 272	733 915
	4 210 251	3 294 056

Not 12 Antal aktier och kvotvärde

Namn	Antal aktier	Kvotvärde
Antal aktier	5 000	100
	5 000	

2024022105498

Not 13 Disposition av vinst eller förlust

2023-08-31

Förslag till vinstdisposition

Styrelsen föreslår att till förfogande stående vinstmedel:

balanserad vinst	22 393 956
årets vinst	19 981
	22 413 937

disponeras så att	22 413 937
i ny räkning överföres	22 413 937

Not 14 Obeskattade reserver

2023-08-31

2022-08-31

Ack överavskr invent	13 033 000	13 240 000
Periodiseringsfond 2017	0	1 000 000
Periodiseringsfond 2018	0	1 000 000
Periodiseringsfond 2020	0	964 000
Periodiseringsfond 2021	2 104 231	2 204 231
Periodiseringsfond 2022	2 532 000	2 532 000
	17 669 231	20 940 231

Skatteeffekt av schablonränta på periodiseringsfond	30 773	5 323
---	--------	-------

Not 15 Uppskjuten skatteskuld

2023-08-31

2022-08-31

Belopp vid årets ingång	1 475 012	1 581 413
Under året återförda belopp	-47 284	-106 401
Belopp vid årets utgång	1 427 728	1 475 012

Q

Not 16 Uppskjuten skatt på temporära skillnader
Uppskjuten skatt på temporära skillnader

2023-08-31

Temporära skillnader	Uppskjuten skattefordran	Uppskjuten skatteskuld	Netto
Skattepliktiga temporära skillnader	0	1 427 728	1 427 728
	0	1 427 728	1 427 728

2022-08-31

Temporära skillnader	Uppskjuten skattefordran	Uppskjuten skatteskuld	Netto
Skattepliktiga temporära skillnader	0	1 475 012	1 475 012
	0	1 475 012	1 475 012

Förändring av uppskjuten skatt

	Belopp vid årets ingång	Redovisas i resultaträk.	Belopp vid årets utgång
Skattepliktiga temporära skillnader	1 475 012	-47 284	1 427 728
	1 475 012	-47 284	1 427 728

Not 17 Övriga avsättningar

	2023-08-31	2022-08-31
Garantiavsättning	200 000	0
	200 000	0

Not 18 Checkräkningskredit

	2023-08-31	2022-08-31
Beviljat belopp på checkräkningskredit uppgår till	20 000 000	20 000 000
Utnyttjad kredit uppgår till	0	12 410 419

Not 19 Upplupna kostnader och förutbetalda intäkter

	2023-08-31	2022-08-31
Upplupna löner och semesterlöner	340 726	1 027 489
Upplupna sociala avgifter och pensionskostnader	127 523	342 528
Övriga upplupna kostnader	645 129	2 003 767
	1 113 378	3 373 784

Not 20 Räntor och utdelningar

	2023-08-31	2022-08-31
Erhållen ränta	91 440	76 309
Erhållen utdelning	6 581	12 521
Erlagd ränta	-678 194	-283 814
	-580 173	-194 984

Not 21 Justering för poster som inte ingår i kassaflödet

	2023-08-31	2022-08-31
Avskrivningar	5 819 188	6 025 442
Garantiavsättning	200 000	0
Förlust vid utrangering av anläggningstillgångar	77 520	0
	6 096 708	6 025 442

Not 22 Likvida medel

	2023-08-31	2022-08-31
Likvida medel		
Kassamedel	5 746	24 103
Banktillgodohavanden	4 615 084	4 223 237
	4 620 830	4 247 340
Utnyttjad del av beviljad checkkredit 20 000 tkr	0	12 410 419

✓


Not 23 Ställda säkerheter

	2023-08-31	2022-08-31
För skulder till kreditinstitut		
Fastighetsinteckningar	6 700 000	6 700 000
Företagsinteckningar	28 500 000	28 500 000
	35 200 000	35 200 000

Alvesta 2024-06-20



Monica Johnsson
Ordförande




Nora Johnsson



Thomas Johnsson
Verkställande direktör

Vår revisionsberättelse har lämnats 2024-02-20

Öhrlings PricewaterhouseCoopers AB



Christoffer Sillén
Auktoriserad revisor

Revisionsberättelse

Till bolagsstämman i Oljeshejkerna Johnsson AB, org.nr 556069-0306

Rapport om årsredovisningen

Uttalanden

Vi har utfört en revision av årsredovisningen för Oljeshejkerna Johnsson AB för räkenskapsåret 1 september 2022 till 31 augusti 2023.

Enligt vår uppfattning har årsredovisningen upprättats i enlighet med årsredovisningslagen och ger en i alla väsentliga avseenden rättvisande bild av Oljeshejkerna Johnsson ABs finansiella ställning per den 31 augusti 2023 och av dess finansiella resultat och kassaflöde för året enligt årsredovisningslagen. Förvaltningsberättelsen är förenlig med årsredovisningens övriga delar.

Vi tillstyrker därför att bolagsstämman fastställer resultaträkningen och balansräkningen för Oljeshejkerna Johnsson AB.

Grund för uttalanden

Vi har utfört revisionen enligt International Standards on Auditing (ISA) och god revisionssed i Sverige. Vårt ansvar enligt dessa standarder beskrivs närmare i avsnittet Revisorns ansvar. Vi är oberoende i förhållande till Oljeshejkerna Johnsson AB enligt god revisorssed i Sverige och har i övrigt fullgjort vårt yrkesetiska ansvar enligt dessa krav.

Vi anser att de revisionsbevis vi har inhämtat är tillräckliga och ändamålsenliga som grund för våra uttalanden.

Styrelsens och verkställande direktörens ansvar

Det är styrelsen och verkställande direktören som har ansvaret för att årsredovisningen upprättas och att den ger en rättvisande bild enligt årsredovisningslagen. Styrelsen och verkställande direktören ansvarar även för den interna kontroll som de bedömer är nödvändig för att upprätta en årsredovisning som inte innehåller några väsentliga felaktigheter, vare sig dessa beror på oegentligheter eller misstag.

Vid upprättandet av årsredovisningen ansvarar styrelsen och verkställande direktören för bedömningen av bolagets förmåga att fortsätta verksamheten. De upplyser, när så är tillämpligt, om förhållanden som kan påverka förmågan att fortsätta verksamheten och att använda antagandet om fortsatt drift. Antagandet om fortsatt drift tillämpas dock inte om styrelsen och verkställande direktören avser att likvidera bolaget, upphöra med verksamheten eller inte har något realistiskt alternativ till att göra något av detta.

Revisorns ansvar

Våra mål är att uppnå en rimlig grad av säkerhet om huruvida årsredovisningen som helhet inte innehåller några väsentliga felaktigheter, vare sig dessa beror på oegentligheter eller misstag, och att lämna en revisionsberättelse som innehåller våra uttalanden. Rimlig säkerhet är en hög grad av säkerhet, men är ingen garanti för att en revision som utförs enligt ISA och god revisions sed i Sverige alltid kommer att upptäcka en väsentlig felaktighet om en sådan finns. Felaktigheter kan uppstå på grund av oegentligheter eller misstag och anses vara väsentliga om de enskilt eller tillsammans rimligen kan förväntas påverka de ekonomiska beslut som användare fattar med grund i årsredovisningen.

En ytterligare beskrivning av vårt ansvar för revisionen av årsredovisningen finns på Revisorsinspektionens webbplats: www.revisorsinspektionen.se/revisornsansvar. Denna beskrivning är en del av revisionsberättelsen.

Rapport om andra krav enligt lagar och andra författningar

Uttalanden

Utöver vår revision av årsredovisningen har vi även utfört en revision av styrelsens och verkställande direktörens förvaltning för Oljeshejkerna Johnsson AB för räkenskapsåret 1 september 2022 till 31 augusti 2023 samt av förslaget till dispositioner beträffande bolagets vinst eller förlust.

Vi tillstyrker att bolagsstämman disponerar vinsten enligt förslaget i förvaltningsberättelsen och beviljar styrelsens ledamöter och verkställande direktören ansvarsfrihet för räkenskapsåret.

Grund för uttalanden

Vi har utfört revisionen enligt god revisionssed i Sverige. Vårt ansvar enligt denna beskrivs närmare i avsnittet Revisorns ansvar. Vi är oberoende i förhållande till Oljeshejkerna Johnsson AB enligt god revisorssed i Sverige och har i övrigt fullgjort vårt yrkesetiska ansvar enligt dessa krav.

Vi anser att de revisionsbevis vi har inhämtat är tillräckliga och ändamålsenliga som grund för våra uttalanden.

Styrelsens och verkställande direktörens ansvar

Det är styrelsen som har ansvaret för förslaget till dispositioner beträffande bolagets vinst eller förlust. Vid förslag till utdelning innefattar detta bland annat en bedömning av om utdelningen är försvarlig med hänsyn till de krav som bolagets verksamhetsart, omfattning och risker ställer på storleken av bolagets egna kapital, konsolideringsbehov, likviditet och ställning i övrigt.

Styrelsen ansvarar för bolagets organisation och förvaltningen av bolagets angelägenheter. Detta innefattar bland annat att fortlöpande bedöma bolagets ekonomiska situation, och att tillse att bolagets organisation är utformad så att bokföringen, medelsförvaltningen och bolagets ekonomiska angelägenheter i övrigt kontrolleras på ett betryggande sätt. Den verkställande direktören ska sköta den löpande förvaltningen enligt styrelsens riktlinjer och anvisningar och bland annat vidta de åtgärder som är nödvändiga för att bolagets bokföring ska fullgöras i överensstämmelse med lag och för att medelsförvaltningen ska skötas på ett betryggande sätt.

Revisorns ansvar

Vårt mål beträffande revisionen av förvaltningen, och därmed vårt uttalande om ansvarsfrihet, är att inhämta revisionsbevis för att med en rimlig grad av säkerhet kunna bedöma om någon styrelseledamot eller verkställande direktören i något väsentligt avseende:

- företagit någon åtgärd eller gjort sig skyldig till någon försummelse som kan föranleda ersättningsskyldighet mot bolaget, eller
- på något annat sätt handlat i strid med aktiebolagslagen, årsredovisningslagen eller bolagsordningen.

Vårt mål beträffande revisionen av förslaget till dispositioner av bolagets vinst eller förlust, och därmed vårt uttalande om detta, är att med rimlig grad av säkerhet bedöma om förslaget är förenligt med aktiebolagslagen.

Rimlig säkerhet är en hög grad av säkerhet, men ingen garanti för att en revision som utförs enligt god revisionssed i Sverige alltid kommer att upptäcka åtgärder eller försummelser som kan föranleda ersättningsskyldighet mot bolaget, eller att ett förslag till dispositioner av bolagets vinst eller förlust inte är förenligt med aktiebolagslagen.

En ytterligare beskrivning av vårt ansvar för revisionen av förvaltningen finns på Revisorsinspektionens webbplats: www.revisorsinspektionen.se/revisornsansvar. Denna beskrivning är en del av revisionsberättelsen.

Växjö den 20 februari 2024

Öhrlings PricewaterhouseCoopers AB



Christoffer Sillén
Auktoriserad revisor