

Årsredovisning för

Ikonhus AB

556947-8109

Räkenskapsåret

2022-01-01 - 2022-12-31

Innehållsförteckning:

Sida

Förvaltningsberättelse	1
Resultaträkning	2
Balansräkning	3-4
Noter	5
Underskrifter	6

Fastställelseintyg

Undertecknad styrelseledamot i Ikonhus AB intygar härmed dels att denna kopia av årsredovisningen överensstämmer med originalet, dels att resultat- och balansräkningen fastställts på årsstämma 2023-02-08. Stämman beslöt också att godkänna styrelsens förslag till resultatdisposition.

Värmdö den 8 februari 2023


Sara Blomqvist
Verkställande direktör

Förvaltningsberättelse

Styrelsen för Ikonhus AB, 556947-8109 får härmed avge årsredovisning för 2022.

Företaget har sitt säte i Värmdö kommun, Stockholms län.

Verksamheten

Allmänt om verksamheten

Aktiebolaget ska bedriva försäljning av byggsatshus.

Väsentliga händelser under och efter räkenskapsåret

Bolagets aktiekapital har under året varit förbrukat men har återställts per 2022-12-31 genom ett aktieägartillskott. Denna årsredovisning är att likställa med en kontrollbalansräkning.

Flerårsöversikt	Belopp i kr			
	2022	2021	2020	2019
Nettoomsättning	963 443	1 136 307	1 156 262	2 880 069
Resultat efter finansiella poster	-370 735	-123 167	-223 782	9 367
Soliditet, %	15	27	12	7

Förändringar i eget kapital

	Aktie- kapital	Reserv- fond	Fritt eget kapital
Vid årets början	50 000		120 751
Aktieägartillskott, erhållna			250 000
Disposition enl årsstämmobeslut			
Årets resultat			-349 925
Vid årets slut	50 000		20 826

Lämnade aktieägartillskott uppgår till 2 650 000 kr (2 400 000 kr).

Resultatdisposition

	Belopp i kr
Styrelsen föreslår att till förfogande stående medel:	
balanserat resultat	370 751
årets resultat	-349 925
Totalt	20 826
disponeras för	
balanseras i ny räkning	20 826
Totalt	20 826


Bolagets resultat och ställning framgår av efterföljande resultat- och balansräkningar med tilläggsupplysningar.

SB
R
Viktor

Resultaträkning

<i>Belopp i kr</i>	<i>Not</i>	<i>2022-01-01- 2022-12-31</i>	<i>2021-01-01- 2021-12-31</i>
Rörelseintäkter, lagerförändring m.m.			
Nettoomsättning		985 443	1 136 307
Övriga rörelseintäkter		8 342	-
Summa rörelseintäkter, lagerförändring m.m.		993 785	1 136 307
Rörelsekostnader			
Råvaror och förnödenheter		-1 240 730	-997 250
Övriga externa kostnader		-102 023	-228 088
Personalkostnader		-	-7 028
Av- och nedskrivningar av materiella och immateriella anläggningstillgångar		-	-26 204
Summa rörelsekostnader		-1 342 753	-1 258 570
Rörelseresultat		-348 968	-122 263
Finansiella poster			
Övriga ränteintäkter och liknande resultatposter		42	-
Räntekostnader och liknande resultatposter		-999	-904
Summa finansiella poster		-957	-904
Resultat efter finansiella poster		-349 925	-123 167
Bokslutsdispositioner			
Resultat före skatt		-349 925	-123 167
Skatter			
Årets resultat		-349 925	-123 167

2023073108504



Balansräkning

Belopp i kr	Not	2022-12-31	2021-12-31
TILLGÅNGAR			
Anläggningstillgångar			
<i>Materiella anläggningstillgångar</i>			
Inventarier, verktyg och installationer		-	2 605
Summa materiella anläggningstillgångar		-	2 605
Summa anläggningstillgångar		-	2 605
Omsättningstillgångar			
<i>Varulager m.m.</i>			
Övriga lagertillgångar		-	2 795
Summa varulager		-	2 795
<i>Kortfristiga fordringar</i>			
Kundfordringar		-	-90
Övriga fordringar		27 784	31 847
Upparbetad men ej fakturerad intäkt		50 628	370 163
Förutbetalda kostnader och upplupna intäkter		-1	6 900
Summa kortfristiga fordringar		78 411	408 820
<i>Kassa och bank</i>			
Kassa och bank		391 296	199 901
Summa kassa och bank		391 296	199 901
Summa omsättningstillgångar		469 707	611 516
SUMMA TILLGÅNGAR		469 707	614 121

2023073108505




Balansräkning

<i>Belopp i kr</i>	<i>Not</i>	<i>2022-12-31</i>	<i>2021-12-31</i>
EGET KAPITAL OCH SKULDER			
<i>Eget kapital</i>			
<i>Bundet eget kapital</i>			
Aktiekapital (500 aktier)		50 000	50 000
Summa bundet eget kapital		50 000	50 000
<i>Fritt eget kapital</i>			
Balanserat resultat		370 751	243 918
Årets resultat		-349 925	-123 167
Summa fritt eget kapital		20 826	120 751
Summa eget kapital		70 826	170 751
<i>Obeskattade reserver</i>			
Periodiseringsfonder		-	-
Summa obeskattade reserver		-	-
<i>Kortfristiga skulder</i>			
Leverantörsskulder		43 847	57 737
Skulder till koncernföretag		95 000	345 000
Övriga skulder		260 034	40 633
Summa kortfristiga skulder		398 881	443 370
SUMMA EGET KAPITAL OCH SKULDER		469 707	614 121

2023073108506

SB RB

Noter

Not 1 Redovisningsprinciper

Årsredovisningen är upprättad i enlighet med årsredovisningslagen och BFNAR 2016:10
Årsredovisning i mindre aktieföretag.

REDOVISNING AV ENTREPRENADUPPDRAG OCH LIKNANDE

Företaget vinstavräknar entreprenadarbeten med fast pris när arbetet är avslutat. Pågående, ej fakturerade entreprenadarbeten värderas i balansräkningen till direkt nedlagda utgifter och med avdrag för fakturerade delikvider. Nettovärdet redovisas i posten Pågående arbeten för annans räkning.

Definition av nyckeltal

Nettoomsättning

Rörelsens huvudintäkter, fakturerade kostnader, sidointäkter samt intäktskorrigeringar.

Resultat efter finansiella poster

Resultat efter finansiella intäkter och kostnader, men före skatter.

Soliditet

Eget kapital och obeskattade reserver med avdrag för uppskjuten skatt (20,6 %) i förhållande till balansomslutningen.

Not 2 Koncernuppgifter


Företaget ägs till 100% av Suhnoki Invest AB, org.nr. 559014-8531, med säte i Värmdö kommun, Stockholms Län.

SB
SB


2023073108507

Underskrifter


Värmdö, den 8 februari 2023



Sara Blomqvist
Styrelseordförande, VD



Peter Blomqvist
Ledamot



Peter Stenberg
Ledamot

2023073108508