

ÅRSREDOVISNING

TROYA AB

556617-8033

2023071317477

Fastställelseintyg

Undertecknad styrelseledamot i TROYA AB intygar härmed, dels att denna kopia av årsredovisningen överensstämmer med originalet, dels att resultat- och balansräkningen fastställts på årsstämman den 10:e juli 2023. Stämman beslöt att tillika godkänna styrelsens förslag till vinstdisposition.

2023-07-10



.....
Björn Lindelöf
Styrelsens ordförande

Innehåll

Sida

- Förvaltningsberättelse	2
- Resultaträkning	3
- Balansräkning	4,5
- Ställda säkerheter och ansvarsförbindelser	5
- Tilläggsupplysningar	6
- Underskrifter	6

FÖRVALTNINGSBERÄTTELSE

Årsredovisningen är upprättad i Svenska kronor

Verksamheten

Bolaget ska bedriva import och export samt handel med elektroniska komponenter, plåt och plastdetaljer. Konsultation inom företagsutveckling. Konsultation inom it. Bygg och anläggningsverksamhet. Transportverksamhet båt samt båt och motorservice, snöröjning, hjälpa privatpersoner med vardagstjänster, handel med värdepapper, äga och förvalta fast egendom samt idka annan därmed förenliga verksamheter

Flerårsjämförelse

	2022	2021	2020	2019	2018
Nettoomsättning	6 464	13 073	5 381	4 898	42 449
Resultat efter finansiella poster	-5 458	2 571	-9 752	-2 006	-13 754
Resultat i % av nettoomsättning	-84,43%	19,6%	-181,23%	-40,95%	-32,4%
Balansomslutning	42 781	48 632	48 407	51 619	52 401
Soliditet	88,2%	88,8%	83,96%	97,6%	100%

Resultatdisposition

Förslag till disposition av bolagets vinst

Till årsstämman förfogande står	
balanserad vinst/förlust	-6 786
Årets vinst	-5 458

Styrelsen föreslår att i ny räkning överföres -12 244

Beträffande bolagets resultat och ställning i övrigt hänvisas till efterföljande resultat- och balansräkning med tillhörande tilläggsupplysningar.

RESULTATRÄKNING

Not

2022-01-01-
2022-12-312021-01-01-
2021-12-31

Rörelsens intäkter mm.

Nettoomsättning

6 464

13 073

Övriga rörelseintäkter

0

0

Förändring av lager av produkter i arbete,
färdiga-954-984

varor och pågående arbete för annans räkning

5 510

12 089

Rörelsens kostnader

Handelsvaror

10 971

9 519

Övriga externa kostnader

00

Personalkostnader

10 971

9 519

Rörelseresultat

-5 461

2 570

Resultat från finansiella poster

Ränteintäkter

3

0

Räntekostnader

00

3

0

Resultat efter finansiella poster

-5 458

2 570

Resultat före skatt

-5 458

2 570

Årets skatt

0

0

Årets resultat

-5 458



2 570

2023071317480

		2022-12-31	2021-12-31
Balansräkning			
	Not		
Tillgångar			
Anläggningstillgångar			
Materiella anläggningstillgångar	2	<u>0</u>	<u>0</u>
		0	0
Summa anläggningstillgångar		0	0
Omsättningstillgångar			
Varulager m.m.			
Råvaror och förnödenheter		<u>30 869</u>	<u>31 823</u>
		30 869	31 823
Kortfristiga fordringar			
Kundfordringar		5 130	2 735
Övriga fordringar		<u>528</u>	<u>320</u>
		5 658	3 055
Kassa och bank		6 254	13 754
Summa omsättningstillgångar		42 781	48 632
SUMMA TILLGÅNGAR		42 781	48 632

2023071317481

Balansräkning	Not	2022-12-31	2021-12-31
EGET KAPITAL OCH SKULDER			
Eget Kapital	3		
Bundet eget kapital			
Aktiekapital	4	<u>50 000</u>	<u>50 000</u>
		50 000	50 000
Fritt eget kapital			
Balanserad vinst eller förlust		-6 786	-9 357
Årets resultat		<u>-5 458</u>	<u>2 571</u>
		-12 244	-6 786
Summa eget kapital		37 756	43 214
Långfristiga skulder			
Övriga skulder			
Kortfristiga skulder			
Leverantörsskulder			
Övriga skulder		5 027	5 419
Upplupna kostnader och förutbetalda intäkter			
Summa kortfristiga skulder			
SUMMA EGET KAPITAL OCH SKULDER		42 781	48 633
POSTER INOM LINJEN			
Ställda säkerheter		Inga	Inga
Ansvars förbindelser		Inga	Inga



TILLÄGGSUPPLYSNINGAR

VÄRDERINGSPRINCIPER

Årsredovisningen har upprättats enligt årsredovisningslagen och bokföringsnämndens allmänna råd, i enlighet med regelverket K2. Data från tidigare år har inte räknats om i enlighet med det nya regelverket, vilket tillämpas från och med räkenskapsåret 2014.

Företaget har från och med verksamhetsåret 2013 begärt och beviljats att inte ha revisor.

UPPLYSNINGAR TILL ENSKILDA POSTER

Not 1 Personal **2022-12-31** **2021-12-31**

Medelantal anställda

Medelantalet anställda bygger på av bolaget betalda närvarotimmar relaterat till normal arbetstid.

Medelantalet anställda har varit
Varav kvinnor

	1,0	1,0
	0,0	0,0

Löner, ersättningar m.m.

Löner, ersättningar, sociala kostnader har utgått med följande belopp:

Löner och ersättningar	0	0
Sociala kostnader	<u>0</u>	<u>0</u>
Summa	0	0

Not 2 Inventarier, verktyg och installationer

Ingående anskaffningsvärde	49 000	49 000
Utgående ackumulerade anskaffningsvärden	<u>-49 000</u>	<u>-49 000</u>
Utgående redovisat värde	0	0

Avskrivningar enligt plan beräknas på en nyttjande period av 5 år.

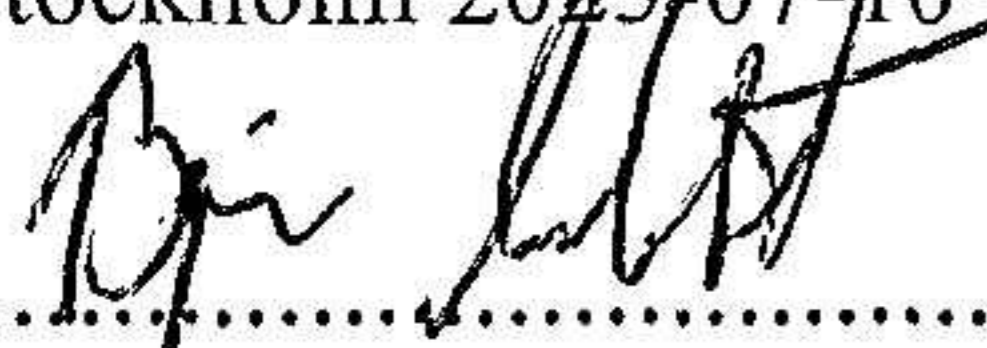
Not 3 Eget kapital

	Aktiekapital	Reservfond	Fritt eget kapital
Belopp vid årets ingång	50 000	0	43 213
Balanserad vinst/förlust			-6 786
Årets vinst			-5 458
Belopp vid årets utgång	50 000	0	37 454

Not 4 Upplysningar om aktiekapital

	Antal aktier	Kvotvärde per aktie
Antal/värde vid årets ingång	500	100
Antal/värde vid årets utgång	500	100

Stockholm 2023-07-10


.....
Björn Lindelöf