


2022071415909



2021



FUMEX
PURE ADVANTAGE

Styrelsen och verkställande direktören för

Fumex AB

Org nr 556190-5729

får härmed avge

Årsredovisning och koncernredovisning

för räkenskapsåret 2021-01-01 - 2021-12-31

Innehållsförteckning:	Sida
Förvaltningsberättelse	1
Resultaträkning - koncern	4
Balansräkning - koncern	5
Ställda säkerheter och ansvarsförbindelser - koncern	6
Kassaflödesanalys - koncern	7
Resultaträkning - moderföretag	8
Balansräkning - moderföretag	9
Kassaflödesanalys - moderföretag	11
Redovisningsprinciper och bokslutskommentarer	12
Noter	15
Underskrifter	24

Fastställelseintyg

Undertecknad styrelseledamot i Fumex AB intygar härmed dels att denna kopia av årsredovisningen överensstämmer med originalet, dels att resultat- och balansräkningen samt koncernresultat- och koncernbalansräkningen fastställts på ordinarie årsstämma 2022-06-15. Stämman beslöt också att godkänna styrelsens förslag till resultatdisposition i moderföretaget. 20

Jag intygar även att kopian av revisionsberättelsen överensstämmer med originalet.

Skellefteå 2022-06-15 20


Anders Hedlund
Verkställande direktör

Förvaltningsberättelse

Information om verksamheten

Bolaget utvecklar, tillverkar, och säljer produkter för evakuering av luftburna föroreningar direkt vid källan. Dessa arbetsmiljöprodukter används inom mekanisk, elektronisk, kemisk och farmaceutisk industri samt bilindustrin. Sverige är världsledande när det gäller utrustning för att avlägsna luftburna föroreningar från industriella arbetsplatser vilket ger en stark bas för internationell konkurrenskraft.

Koncernens omsättning 2021 ökade med 1,5 % och resultat efter finansiella poster minskade med 3,8% jämfört med föregående år.

Dotterbolagen i USA och Tyskland minskade omsättningen med 9% respektive 5%, medan omsättningen i Kina ökade med 48%, jämfört med 2020. Samtliga dotterbolag hade positiva resultat. Målet är att gruppen efter pandemin nu skall återgå till fortsatt stabil och lönsam tillväxt.

Marknad

Av moderbolagets totala försäljning går 25% till Sverige. Försäljningen till dotterbolagen i USA, Tyskland och Kina är 30%. Återstående 45% går till nationella distributörer i Europa, Asien och Mellersta östern.

Movex Inc.PA, USA

Dotterbolaget Movex Inc:s verksamhet är att från eget lager sälja och distribuera Fumex AB:s produkter i USA och Kanada. Omsättningen minskade med 9% under året. Företaget har idag 8 anställda som ger bra förutsättningar för fortsatt tillväxt. Resultat och kassaflöde har varit positivt.

Fumex GmbH, Frankfurt am Mein

Dotterbolagets verksamhet är att sälja och distribuera Fumex AB,s produkter i Tyskland. Försäljningen sker delvis från eget lager, men också med direktleveranser från Sverige. Företaget har 4,5 anställda, för fortsatt tillväxt planeras nyrekrytering. Resultat och kassaflöde har varit positivt.

Fumex Shanghai Holding Pte Ltd

Försäljningen från eget lager i Shanghai. Planen är att med bra produkter och leveransservice knyta viktiga företag närmare oss. Företaget har 2 anställda. Resultat och kassaflöde har varit positivt.

Valuta

Huvuddelen av vår exportförsäljning sker i Euro och USD. Till Storbritannien sker försäljningen i GBP. Den svenska kronan har försvagats marginellt under året.

Väsentliga händelser under räkenskapsåret

Priser och kostnader

Efter alla år av stabila priser och låga räntor upplever nu världen en hög inflation och komponentbrist. Fumex arbetar aktivt med att parera både uppgång av inköpspriser och ökade ledtider.

Covid-19

I slutet av året är de flesta vaccinerade och vi ser en tydlig trend i att de stora marknaderna öppnar upp sig och återgår till mera normala affärsförhållanden. Kina fortsätter dock med lock-down's av stora städer, som leder till komponentbrist i många sektorer. Fumex drabbas i huvudsak av brist på, och långa ledtider för el-motorer.




Forskning och utveckling

En viktig del för att nå den planerade tillväxten är en kontinuerlig utveckling av konkurrenskraftiga produkter. Produktutvecklingen hos Fumex AB avser både nyutveckling samt förbättring av befintliga produkter. Under året har företaget köpt vissa externa tjänster, huvuddelen av utvecklingen sker dock med egen personal liksom tidigare år.

Ägarförhållanden

Företaget är helägt dotterföretag till Crenor AB, org nr 556569-8650 med säte i Skellefteå Kommun.



Utveckling av företagets verksamhet, resultat och ställning (KSEK)

Koncern

	2021-12-31	2020-12-31	2019-12-31	2018-12-31	2017-12-31
Nettoomsättning	136 847	134 942	144 035	127 661	116 140
Resultat efter finansnetto	21 480	22 323	22 183	17 742	16 060
Balansomslutning	75 430	67 079	65 953	62 245	53 127
Soliditet	54,0%	51,3%	46,4%	41,7%	43,5%
Antal anställda	48	49	46	46	45

Moderföretag

	2021-12-31	2020-12-31	2019-12-31	2018-12-31	2017-12-31
Nettoomsättning	113 094	115 106	119 098	108 665	96 845
Resultat efter finansnetto	17 045	19 912	17 981	16 487	11 935
Balansomslutning	57 378	54 244	54 221	52 761	45 976
Soliditet	42,6%	43,6%	36,6%	36,3%	38,4%
Antal anställda	35	36	34	35	36

Eget kapital

	Aktie- kapital	Annat tillskjutet kapital, inklusive årets resultat	Totalt eget kapital
<i>Koncernen</i>			
Vid årets början	250	34 194	34 444
Omräkningsdifferenser		1 485	1 485
Årets resultat		4 802	4 802
Vid årets slut	250	40 481	40 731

Antal aktier 2 500 st kvotvärde 100 kr

	Aktie- kapital	Reservfond	Balanserad vinst	Årets vinst
<i>Moderföretaget</i>				
Vid årets början	250	50	19 541	3 827
Omföring av föregående års vinst			3 827	-3 827
Årets resultat				802
Vid årets slut	250	50	23 368	802

Förslag till disposition beträffande bolagets vinst eller förlust

Styrelsen och verkställande direktören föreslår att till förfogande stående vinstmedel:

	Belopp i SEK
balanserat resultat	23 367 651
årets resultat	802 150
Summa	24 169 801
Balanseras i ny räkning	24 169 801
Summa	24 169 801

Vad beträffar företagets resultat och ställning i övrigt, hänvisas till efterföljande resultat- och balansräkningar med tillhörande bokslutskommentarer.

Resultaträkning - koncernen

Belopp i KSEK	Not	2021-01-01- 2021-12-31	2020-01-01- 2020-12-31
Nettoomsättning	1	136 847	134 942
Kostnad sålda varor		-74 991	-69 576
Bruttoresultat		61 856	65 366
Försäljningskostnader		-28 586	-27 918
Administrationskostnader		-8 057	-9 523
Forsknings- och utvecklingskostnader		-6 693	-6 574
Övriga rörelseintäkter		2 824	1 002
Övriga rörelsekostnader		-7	-25
Rörelseresultat	2,3,4,5	21 337	22 328
Resultat från finansiella poster			
Ränteintäkter och liknande resultatposter		151	-
Räntekostnader och liknande resultatposter		-8	-5
Resultat efter finansiella poster		21 480	22 323
Koncernbidrag		-16 000	-15 000
Resultat före skatt		5 480	7 323
Skatt på årets resultat	6	-678	-1 460
Årets resultat		4 802	5 863
Hänförligt till Moderföretagets aktieägare		4 802	5 863

XC

Balansräkning - koncernen

<i>Belopp i KSEK</i>	<i>Not</i>	<i>2021-12-31</i>	<i>2020-12-31</i>
TILLGÅNGAR			
Anläggningstillgångar	7,8		
Materiella anläggningstillgångar			
Maskiner och andra tekniska anläggningar	9	2 468	3 572
		<u>2 468</u>	<u>3 572</u>
Finansiella anläggningstillgångar			
Uppskjuten skattefordran	11	768	795
		<u>768</u>	<u>795</u>
Summa anläggningstillgångar		<u>3 236</u>	<u>4 367</u>
Omsättningstillgångar			
Varulager m m			
Råvaror och förnödenheter		28 588	28 210
Färdiga varor och handelsvaror		8 703	8 668
Förskott till leverantörer		34	34
		<u>37 325</u>	<u>36 912</u>
Kortfristiga fordringar			
Kundfordringar		19 241	15 463
Fordringar hos intresseföretag		104	104
Skattefordringar		824	-
Övriga fordringar		2 291	1 596
Förutbetalda kostnader och upplupna intäkter	13	1 932	2 073
		<u>24 392</u>	<u>19 236</u>
Kassa och bank	14	10 477	6 564
Summa omsättningstillgångar		<u>72 194</u>	<u>62 712</u>
SUMMA TILLGÅNGAR		<u>75 430</u>	<u>67 079</u>

Handwritten signature

2022071415915

Balansräkning - koncernen

Belopp i KSEK	Not	2021-12-31	2020-12-31
EGET KAPITAL OCH SKULDER			
Eget kapital			
Aktiekapital		250	250
Balanserat resultat inkl årets resultat		40 481	34 195
Summa eget kapital		<u>40 731</u>	<u>34 445</u>
Avsättningar			
Övriga avsättningar	15	265	460
		<u>265</u>	<u>460</u>
Kortfristiga skulder			
Leverantörsskulder		7 066	6 119
Skulder till koncernföretag		18 750	18 750
Skatteskulder		-	50
Övriga kortfristiga skulder		1 509	1 173
Upplupna kostnader och förutbetalda intäkter	16	7 109	6 082
		<u>34 434</u>	<u>32 174</u>
SUMMA EGET KAPITAL OCH SKULDER		<u>75 430</u>	<u>67 079</u>

AR

Kassaflödesanalys - koncern

<i>Belopp i KSEK</i>	<i>Not</i>	<i>2021-12-31</i>	<i>2020-12-31</i>
Den löpande verksamheten			
Resultat efter finansiella poster		21 329	22 323
Justeringar för poster som inte ingår i kassaflödet, m m	19	2 183	36
		<u>23 512</u>	<u>22 359</u>
Betald skatt		-555	-1 574
Kassaflöde från den löpande verksamheten före förändringar av rörelsekapital		22 957	20 785
<i>Kassaflöde från förändringar i rörelsekapital</i>			
Ökning(-)/Minskning (+) av varulager		-413	-1 357
Ökning(-)/Minskning (+) av rörelsefordringar		-6 119	2 261
Ökning(+)/Minskning (-) av rörelseskulder		2 260	-2 796
Kassaflöde från den löpande verksamheten		18 685	18 893
Investeringsverksamheten			
Förvärv av materiella anläggningstillgångar		-574	-2 578
Avyttring av materiella anläggningstillgångar		571	474
Kassaflöde från investeringsverksamheten		-3	-2 104
Finansieringsverksamheten			
Lämnade koncernbidrag		-16 000	-15 000
Kassaflöde från finansieringsverksamheten		-16 000	-15 000
Årets kassaflöde		2 682	1 789
Likvida medel vid årets början		6 564	5 170
Kursdifferens i likvida medel		1 231	-395
Likvida medel vid årets slut		10 477	6 564

Handwritten signature

2022071415917

Resultaträkning - moderföretag

Belopp i KSEK	Not	2021-01-01- 2021-12-31	2020-01-01- 2020-12-31
Nettoomsättning	1	113 094	115 106
Kostnad sålda varor		-71 520	-69 091
Bruttoresultat		41 574	46 015
Försäljningskostnader		-14 725	-13 248
Administrationskostnader		-4 592	-5 858
Forsknings- och utvecklingskostnader		-6 693	-6 574
Övriga rörelseintäkter		1 489	-422
Övriga rörelsekostnader		-	-
Rörelseresultat	2,3,4,5	17 053	19 913
Resultat från finansiella poster			
Ränteintäkter och liknande resultatposter		-	-
Räntekostnader och liknande resultatposter		-8	-1
Resultat efter finansiella poster		17 045	19 912
Bokslutsdispositioner		-	-
Koncernbidrag		-16 000	-15 000
Resultat före skatt		1 045	4 912
Skatt på årets resultat	6	-243	-1 085
Årets resultat		802	3 827

PC

2022071415918

1

Balansräkning - moderföretag

Belopp i KSEK	Not	2021-12-31	2020-12-31
TILLGÅNGAR			
Anläggningstillgångar	8		
Materiella anläggningstillgångar			
Maskiner och andra tekniska anläggningar	9	1 995	2 736
		<u>1 995</u>	<u>2 736</u>
Finansiella anläggningstillgångar			
Andelar i koncernföretag	10	786	786
Andra långfristiga fordringar	12	599	599
		<u>1 385</u>	<u>1 385</u>
Summa anläggningstillgångar		<u>3 380</u>	<u>4 121</u>
Omsättningstillgångar			
Varulager m m			
Råvaror och förnödenheter		28 622	28 244
		<u>28 622</u>	<u>28 244</u>
Kortfristiga fordringar			
Kundfordringar		12 644	9 290
Fordringar hos koncernföretag		3 032	5 719
Fordringar hos intresseföretag		104	104
Aktuell skattefordran		984	21
Övriga fordringar		1 128	982
Förutbetalda kostnader och upplupna intäkter	13	1 730	1 803
		<u>19 622</u>	<u>17 919</u>
Kassa och bank	14	5 754	3 960
Summa omsättningstillgångar		<u>53 998</u>	<u>50 123</u>
SUMMA TILLGÅNGAR		<u>57 378</u>	<u>54 244</u>

PK

2022071415919

1

Balansräkning - moderföretag

<i>Belopp i KSEK</i>	<i>Not</i>	<i>2021-12-31</i>	<i>2020-12-31</i>
EGET KAPITAL OCH SKULDER			
<i>Eget kapital</i>			
<i>Bundet eget kapital</i>			
Aktiekapital		250	250
Reservfond		50	50
		<u>300</u>	<u>300</u>
<i>Fritt eget kapital</i>			
Balanserad vinst		23 368	19 541
Årets resultat		802	3 827
		<u>24 170</u>	<u>23 368</u>
Summa eget kapital		<u>24 470</u>	<u>23 668</u>
<i>Avsättningar</i>			
Övriga avsättningar	15	265	460
		<u>265</u>	<u>460</u>
<i>Kortfristiga skulder</i>			
Leverantörsskulder		6 106	4 995
Skulder till koncernföretag		18 750	18 750
Övriga kortfristiga skulder		885	730
Upplupna kostnader och förutbetalda intäkter	16	6 902	5 641
		<u>32 643</u>	<u>30 116</u>
SUMMA EGET KAPITAL OCH SKULDER		<u>57 378</u>	<u>54 244</u>

2022071415920

Kassaflödesanalys - moderföretag

Belopp i KSEK	Not	2021-12-31	2020-12-31
Den löpande verksamheten			
Resultat efter finansiella poster		17 045	19 912
Justeringar för poster som inte ingår i kassaflödet, m m	19	800	1 436
		<u>17 845</u>	<u>21 348</u>
Betald skatt		-243	-1 085
Kassaflöde från den löpande verksamheten före förändringar av rörelsekapital		17 602	20 263
<i>Kassaflöde från förändringar i rörelsekapital</i>			
Ökning(-)/Minskning (+) av varulager		-378	-106
Ökning(-)/Minskning (+) av rörelsefordringar		-1 703	782
Ökning(+)/Minskning (-) av rörelseskulder		2 526	-3 915
Kassaflöde från den löpande verksamheten		18 047	17 024
Investeringsverksamheten			
Förvärv av materiella anläggningstillgångar		-556	-1 709
Avyttring av materiella anläggningstillgångar		303	405
Kassaflöde från investeringsverksamheten		-253	-1 304
Finansieringsverksamheten			
Lämnade koncernbidrag		-16 000	-15 000
Kassaflöde från finansieringsverksamheten		-16 000	-15 000
Årets kassaflöde		1 794	720
Likvida medel vid årets början		3 960	3 240
Likvida medel vid årets slut		5 754	3 960



Redovisningsprinciper och bokslutskommentarer

Belopp i KSEK om inget annat anges.

Allmänna redovisningsprinciper

Årsredovisningen har upprättats i enlighet med årsredovisningslagen och Bokföringsnämndens allmänna råd BFAR 2012:1 *Årsredovisning och koncernredovisning (K3)*.

Moderföretaget tillämpar samma redovisningsprinciper som koncernen.

Värderingsprinciper mm

Tillgångar, avsättningar och skulder har värderats till anskaffningsvärden om inget annat anges nedan.

Fordringar och skulder i utländsk valuta har värderats till balansdagens kurs. Kursvinster och kursförluster på rörelsefordringar och rörelseskulder redovisas i rörelseresultatet medan kursvinster och kursförluster på finansiella fordringar och skulder redovisas som finansiella poster.

Materiella anläggningstillgångar

Materiella och immateriella anläggningstillgångar redovisas till anskaffningsvärde minskat med ackumulerade avskrivningar och eventuella nedskrivningar. I anskaffningsvärdet ingår förutom inköpspriset även utgifter som är direkt hänförliga till förvärvet.

Tillkommande utgifter

Tillkommande utgifter som uppfyller tillgångskriteriet räknas in i tillgångens redovisade värde. Utgifter för löpande underhåll och reparationer redovisas som kostnader när de uppkommer.

Företaget har inga tillgångar som innehåller komponenter med väsentligt avvikande nyttjandeperioder. Realisationsvinst respektive realisationsförlust vid avyttring av en anläggningstillgång redovisas som Övrig rörelseintäkt respektive Övrig rörelsekostnad.

Avskrivningar

Avskrivning sker linjärt över tillgångens beräknade nyttjandeperiod eftersom det återspeglar den förväntade förbrukningen av tillgångens framtida ekonomiska fördelar. Avskrivningen redovisas som kostnad i resultaträkningen.

Hänsyn har tagits till beräknat restvärde, fastställt vid anskaffningstillfället i då rådande prisnivå.

Följande avskrivningstider tillämpas:

	Koncern år	Moderföretag år
Materiella anläggningstillgångar:		
-Produkträttigheter	5	5
-Maskiner och andra tekniska anläggningar	5	5

Företagsledningens bedömning är att en avskrivningstakt på 5 år speglar de materiella anläggningstillgångarnas ekonomiska livslängd.

Leasingavtal

Samtliga leasingavtal där företaget är leasetagare redovisas som operationell leasing (hyresavtal), oavsett om avtalen är finansiella eller operationella. Betalningar, inklusive en första förhöjd hyra, enligt dessa avtal redovisas som kostnad linjärt över leasingperioden.

Företagets uthyrning av verkstads-och kontorslokal klassificeras som operationell leasing. Leasingintäkterna redovisas linjärt under leasingperioden.

Omräkning av utländska dotterföretag

Tillgångar och skulder, inklusive goodwill och andra koncernmässiga över- och undervärden, räknas om till balansdagens kurs. Intäkter och kostnader räknas om till genomsnittskurs under räkenskapsåret.

Varulager

Varulagret är upptaget till det lägsta av anskaffningsvärdet och nettoförsäljningsvärdet på balansdagen. Med nettoförsäljningsvärde avses varornas beräknade försäljningspris minskat med försäljningskostnader. Därvid har inkuransrisk beaktats. Anskaffningsvärdet beräknas enligt först in- först ut- principen. I anskaffningsvärdet ingår förutom utgifter för inköp även utgifter för att bringa varorna till deras aktuella plats och skick.

Ersättningar till anställda

Kortfristiga ersättningar i koncernen utgörs av lön, sociala avgifter, betald semester, betald sjukfrånvaro, sjukvård och bonus. Kortfristiga ersättningar redovisas som en kostnad och en skuld då det finns en legal eller informell förpliktelse att betala ut en ersättning.

Ersättningar till anställda efter avslutad anställning

Planer för ersättningar efter avslutad anställning är avgiftsbestämda.

Vid avgiftsbestämda planer betalas fastställda avgifter till ett annat företag, normalt ett försäkringsföretag, och har inte längre någon förpliktelse till den anställde när avgiften är betald. Storleken på den anställdes ersättningar efter avslutad anställning är beroende av de avgifter som har betalats och den kapitalavkastning som avgifterna ger. Avgifterna redovisas som kostnad. Obetalda avgifter redovisas som skuld.

Ersättningar vid uppsägning

Ersättningar vid uppsägningar, i den omfattning ersättningen inte ger företaget några framtida ekonomiska fördelar, redovisas endast som en skuld och en kostnad när företaget har en legal eller informell förpliktelse att antingen avsluta en anställds eller en grupp av anställdas anställning före den normala tidpunkten för anställningens upphörande, eller lämna ersättningar vid uppsägning genom erbjudande för att uppmuntra frivillig avgång.

Ersättningar vid uppsägningar redovisas endast när företaget har en detaljerad plan för uppsägningen och inte har någon realistisk möjlighet att annullera planen.

Skatt

Aktuella skatter värderas utifrån den skattesats och skatteregler som gäller på balansdagen. Uppskjutna skatter värderas utifrån den skattesats och skatteregler som är beslutade före balansdagen.

Uppskjutna skattefordran avseende underskottsavdrag eller andra framtida skattemässiga avdrag redovisas i den utsträckning det är sannolikt att avdraget kan avräknas mot överskott vid framtida beskattning.

Den uppskjutna skatteskuld som är hänförlig till obeskattade reserver särredovisas inte. Obeskattade reserver redovisas med bruttobelopp i balansräkningen.

[Handwritten signature]

Aktuell skatt, liksom förändring i uppskjuten skatt, redovisas i resultaträkningen om inte skatten är hänförlig till en händelse eller transaktion som redovisas direkt i eget kapital. I sådana fall redovisas även skatteeffekten i eget kapital.

Avsättningar

En avsättning redovisas i balansräkningen när företaget har en legal eller informell förpliktelse till följd av en inträffad händelse och det är sannolikt att ett utflöde av resurser krävs för att reglera förpliktelsen och en tillförlitlig uppskattning av beloppet kan göras.

Intäkter

Det inflöde av ekonomiska fördelar som företaget erhållit eller kommer att erhålla för egen räkning redovisas som intäkt. Intäkter värderas till verkliga värdet av det som erhållits eller kommer att erhållas, med avdrag för rabatter.

Försäljning av varor

Försäljning av varor redovisas som intäkt när de väsentliga förmåner och risker som är förknippade med ägandet av varorna har överförts till köparen.

Koncernbidrag

Koncernbidrag som lämnats/erhållits redovisas som en bokslutsdisposition i resultaträkningen. Det lämnade/erhållna koncernbidraget har påverkat bolagets aktuella skatt.

Koncernredovisning

Dotterföretag

Dotterföretag är företag i vilka moderföretaget direkt eller indirekt innehar mer än 50 % av röstetalet eller på annat sätt har ett bestämmande inflytande. Bestämmande inflytande innebär en rätt att utforma ett företags finansiella och operativa strategier i syfte att erhålla ekonomiska fördelar. Redovisningen av rörelseförvärv bygger på enhetssynen. Det innebär att förvärvsanalysen upprättas per den tidpunkt då förvärvaren får bestämmande inflytande. Från och med denna tidpunkt ses förvärvaren och den förvärvade enheten som en redovisningsenhet. Tillämpningen av enhetssynen innebär vidare att alla tillgångar (inklusive goodwill) och skulder samt intäkter och kostnader medräknas i sin helhet även för delägda dotterföretag.

Anskaffningsvärdet för dotterföretag beräknas till summan av verkligt värde vid förvärvstidpunkten för erlagda tillgångar med tillägg av uppkomna och övertagna skulder samt emitterade eget kapitalinstrument, utgifter som är direkt hänförliga till rörelseförvärvet samt eventuell tilläggsköpeskilling. I förvärvsanalysen fastställs det verkliga värdet, med några undantag, vid förvärvstidpunkten av förvärvade identifierbara tillgångar och övertagna skulder. Från och med förvärvstidpunkten inkluderas i koncernredovisningen det förvärvade företagets intäkter och kostnader, identifierbara tillgångar och skulder liksom eventuell uppkommen goodwill eller negativ goodwill. Se vidare beskrivning gällande årets förvärv i Not 11.

PC

Noter

Not 1 Nettoomsättning per geografisk marknad

	2021-01-01- 2021-12-31	2020-01-01- 2020-12-31
Koncern		
<i>Nettoomsättning per geografisk marknad</i>		
Sverige	31 265	28 921
EU	40 918	53 413
Övriga marknader	64 664	52 608
	<u>136 847</u>	<u>134 942</u>
Moderföretag		
<i>Nettoomsättning per geografisk marknad</i>		
Sverige	31 265	28 921
EU	35 278	47 135
Övriga marknader	46 551	39 050
	<u>113 094</u>	<u>115 106</u>

Not 2 Anställda och personalkostnader

Medelantalet anställda

	2021-01-01- 2021-12-31	Varav män	2020-01-01- 2020-12-31	Varav män
Moderföretag				
Sverige	35	30	36	29
Totalt moderföretaget	<u>35</u>	<u>30</u>	<u>36</u>	<u>29</u>
Dotterföretag				
USA	8	7	8	7
Tyskland	5	3	5	3
Totalt dotterföretag	<u>13</u>	<u>10</u>	<u>13</u>	<u>10</u>
Koncernen totalt	48	40	49	39

Könsfördelning i företagsledningen

	2021-12-31 Andel kvinnor i %	2020-12-31 Andel kvinnor i %
Moderföretag		
Styrelsen	-	-
Övriga ledande befattningshavare	-	-
Koncern		
Styrelsen	-	-
Övriga ledande befattningshavare	-	-

R

Löner, andra ersättningar och sociala kostnader

	2021-01-01- 2021-12-31	2020-01-01- 2020-12-31
Moderföretag		
Löner och andra ersättningar	15 763	15 227
Sociala kostnader	7 652	6 451
(varav pensionskostnader) 1)	1 957	1 731
Dotterföretag		
Löner och andra ersättningar	7 178	7 827
Sociala kostnader	989	1 041
(varav pensionskostnader)	40	63
Koncern		
Löner och andra ersättningar	22 941	23 054
Sociala kostnader	8 641	7 492
(varav pensionskostnader) 2)	1 997	1 794

1) Av moderföretagets pensionskostnader avser 0 kr (fg år 0 kr) företagets ledning.

2) Av koncernens pensionskostnader avser 0 kr (fg år 0 kr) företagets ledning.

Löner och andra ersättningar fördelade per land och mellan styrelseledamöter m fl och övriga anställda

	2021-01-01- 2021-12-31	2021-01-01- 2021-12-31	2020-01-01- 2020-12-31	2020-01-01- 2020-12-31
	Styrelse och VD	Övriga anställda	Styrelse och VD	Övriga anställda
Moderföretag				
Sverige	545	15 259	562	14 665
(varav tantiem o.d.)	204		200	
Moderföretaget totalt	545	15 259	562	14 665
(varav tantiem o.d.)	204		200	
Dotterföretag				
Kina	-	-	-	-
USA	-	4 240	-	4 643
Tyskland	-	2 938	-	3 184
Dotterföretag totalt	-	7 178	-	7 827
(varav tantiem o.d.)				
Koncernen totalt	545	22 437	562	22 492
(varav tantiem o.d.)				

Av de löner och ersättningar som lämnats till övriga anställda i koncernen avser 0 kr (0 kr) andra ledande befattningshavare än styrelse och VD.

Avgångsvederlag

Det finns ingen överenskommelse om uppsägningstid eller avgångsvederlag med Fumex VD.

Not 3 Arvode och kostnadsersättning till revisorer

	2021-01-01- 2021-12-31	2020-01-01- 2020-12-31
Koncern		
EY		
Revisionsarvode	75	175
Summa	75	175
Moderföretag		
EY		
Revisionsarvode	75	175
Summa	75	175

Not 4 Avskrivningar fördelade per funktion

	2021-01-01- 2021-12-31	2020-01-01- 2020-12-31
Koncern		
Kostnad sålda varor	536	690
Försäljningskostnader	386	607
Administrationskostnader	298	412
Summa	1 220	1 709
Moderföretag		
Kostnad sålda varor	536	690
Försäljningskostnader	268	345
Administrationskostnader	268	345
Summa	1 072	1 380

Not 5 Operationell leasing - leasetagare

	2021-01-01- 2021-12-31	2020-01-01- 2020-12-31
Koncern		
<i>Tillgångar som innehas via operationella leasingavtal</i>		
Minimileaseavgifter	5 810	5 712
Totala leasingkostnader	5 810	5 712
Leasingintäkter avseende objekt som vidareuthyrts uppgår till	272	272
Avtalade framtida minimileasavgifter avseende icke uppsägningsbara kontrakt förfaller till betalning:		
Inom ett år	5 478	5 216
Mellan ett och fem år	14 064	12 678
	19 542	17 894
Moderföretag		
<i>Tillgångar som innehas via operationella leasingavtal</i>		
Minimileaseavgifter	4 818	4 710
Totala leasingkostnader	4 818	4 710
Leasingintäkter avseende objekt som vidareuthyrts uppgår till	272	272

[Handwritten signature]

Avtalade framtida minimileasavgifter avseende
icke uppsägningsbara kontrakt förfaller till betalning:

Inom ett år	4 818	4 700
Mellan ett och fem år	13 806	12 420
	<u>18 624</u>	<u>17 120</u>

Avtalade framtida minimileaseavgifter avseende icke uppsägningsbara kontrakt avser till största delen hyra av verkstads- och kontorslokal på Verkstadsvägen 2 i Skellefteå.

Not 6 Skatt på årets resultat

	2021-01-01- 2021-12-31	2020-01-01- 2020-12-31
Koncern		
Aktuell skatt	651	1 574
Uppskjuten skatt	27	-114
Skatt på årets resultat	678	1 460
Redovisat resultat före skatt	21 329	22 323
Skatt beräknad enligt gällande skattesats	3 919	4 750
Skatteeffekt av ej avdragsgilla kostnader	28	34
Skatteeffekt av ej skattepliktiga intäkter	-	-
Skatteeffekt av lämnat koncernbidrag	-3 296	-3 210
Skatteeffekt av justering föregående år	-	-
Redovisad aktuell skattekostnad	651	1 574
Moderföretag		
Aktuell skatt	243	1 085
Skatt på årets resultat	243	1 085
Redovisat resultat före skatt	17 045	19 912
Skatt beräknad enligt gällande skattesats (20,6%) (fg år 21,4%)	3 511	4 261
Skatteeffekt av ej avdragsgilla kostnader	28	34
Skatteeffekt av ej skattepliktiga intäkter	-	-
Skatteeffekt av lämnat koncernbidrag	-3 296	-3 210
Skatteeffekt av justering föregående år	-	-
Redovisad skattekostnad	243	1 085

Not 7 Goodwill

	2021-12-31	2020-12-31
Koncern		
<i>Akkumulerade anskaffningsvärden:</i>		
-Vid årets början	1 055	1 112
-Årets omräkningsdifferenser	-	-57
Vid årets slut	<u>1 055</u>	<u>1 055</u>
<i>Akkumulerade avskrivningar enligt plan</i>		
-Vid årets början	-1 055	-1 094
-Årets avskrivning	-	-18
-Årets omräkningsdifferenser	-	57
Vid årets slut	<u>-1 055</u>	<u>-1 055</u>
Redovisat värde vid årets slut	-	-

Not 8 Produkträttigheter

	2021-12-31	2020-12-31
Koncern		
<i>Akkumulerade anskaffningsvärden:</i>		
-Vid årets början	1 500	1 500
	<u>1 500</u>	<u>1 500</u>
<i>Akkumulerade avskrivningar enligt plan:</i>		
-Vid årets början	-1 500	-1 500
	<u>-1 500</u>	<u>-1 500</u>
Redovisat värde vid årets slut	-	-
Moderföretag		
<i>Akkumulerade anskaffningsvärden:</i>		
-Vid årets början	1 500	1 500
	<u>1 500</u>	<u>1 500</u>
<i>Akkumulerade avskrivningar enligt plan:</i>		
-Vid årets början	-1 500	-1 500
	<u>-1 500</u>	<u>-1 500</u>
Redovisat värde vid årets slut	-	-

Not 9 Maskiner och andra tekniska anläggningar

	2021-12-31	2020-12-31
Koncern		
<i>Akkumulerade anskaffningsvärden:</i>		
-Vid årets början	19 700	17 790
-Nyanskaffningar	575	2 578
-Avyttringar och utrangeringar	-701	-550
-Årets omräkningsdifferenser	105	-118
	<u>19 679</u>	<u>19 700</u>
<i>Akkumulerade avskrivningar enligt plan:</i>		
-Vid årets början	-16 128	-14 651
-Avyttringar och utrangeringar	205	150
-Årets avskrivning enligt plan	-1 220	-1 691
-Årets omräkningsdifferenser	-68	64
	<u>-17 211</u>	<u>-16 128</u>
Redovisat värde vid årets slut	2 468	3 572
Moderföretag		
<i>Akkumulerade anskaffningsvärden:</i>		
-Vid årets början	18 095	16 812
-Nyanskaffningar	556	1 709
-Avyttringar och utrangeringar	-376	-426
	<u>18 275</u>	<u>18 095</u>
<i>Akkumulerade avskrivningar enligt plan:</i>		
-Vid årets början	-15 359	-14 054
-Avyttringar och utrangeringar	151	75
-Årets avskrivning enligt plan	-1 072	-1 380
	<u>-16 280</u>	<u>-15 359</u>
Redovisat värde vid årets slut	1 995	2 736



Not 10 Andelar i koncernföretag

	2021-12-31	2020-12-31
<i>Akkumulerade anskaffningsvärden:</i>		
-Vid årets början	786	786
Redovisat värde vid årets slut	786	786

Spec av moderföretagets och koncernens innehav av andelar i koncernföretag

Ägarandelen av kapitalet avses, vilket även överensstämmer med andelen av rösterna för totalt antal aktier.

<i>Dotterföretag / Org nr / Säte</i>	<i>Antal andelar</i>	<i>i %</i>	<i>Redovisat värde</i>
Movex Inc, 75-3126772, Bath Pennsylvania, USA	10	100	8
Fumex GmbH, HRB 73108, Hann, Tyskland	25 000	100	248
Fumex Shanghai Holding PTE.LTD, 20141288C, Singapore	100 000	100	530
			786

Not 11 Uppskjuten skatt

	<i>Uppskjuten skattefordran</i>	<i>Uppskjuten skatteskuld</i>	<i>Netto</i>
<i>Koncern - 2021-12-31</i>			
Övriga avsättningar	768		768
	768	-	768
<i>Koncern - 2020-12-31</i>			
Övriga avsättningar	795		795
	795	-	795

Not 12 Andra långfristiga fordringar

	2021-12-31	2020-12-31
Moderföretag		
<i>Akkumulerade anskaffningsvärden:</i>		
-Vid årets början	599	599
Redovisat värde vid årets slut	599	599

Not 13 Förutbetalda kostnader och upplupna intäkter

	2021-12-31	2020-12-31
Koncern		
Förutbetalda kostnader/upplupna intäkter	611	711
Förutbetalda hyreskostnader	1 119	1 092
Övriga poster	202	270
	1 932	2 073
Moderföretag		
Förutbetalda kostnader/upplupna intäkter	611	711
Förutbetalda hyreskostnader	1 119	1 092
	1 730	1 803

[Handwritten signature]

Not 14 Checkräkningskredit

	2021-12-31	2020-12-31
Koncern		
Beviljad kredit	3 000	3 000
Outnyttjad kredit	<u>-3 000</u>	<u>-3 000</u>
Summa nyttjad kredit	-	-
Moderföretag		
Beviljad kredit	3 000	3 000
Outnyttjad kredit	<u>-3 000</u>	<u>-3 000</u>
Utnyttjad kredit	-	-

Not 15 Garantiavsättningar

	2021-12-31	2020-12-31
Koncern		
Garantiåtaganden	<u>265</u>	<u>460</u>
	265	460
Moderföretag		
Garantiåtaganden	<u>265</u>	<u>460</u>
	265	460

Fumex gör vid varje balansdag en uppskattning av de kostnader bolaget har för garantiåtaganden utifrån de vid tillfället kända faktorerna. Under 2021 har vi haft problem med en enskild produkt som levererats till en handfull kunder. Kostnaderna som beräknats är kostnader för att installera ersättningsprodukter för de produkter som enligt vår bedömning inte höll måttet vid första leveransen.

Not 16 Upplupna kostnader och förutbetalda intäkter

	2021-12-31	2020-12-31
Koncern		
Upplupna löner inkl semester	3 235	3 467
Beräknade upplupna lagstadgade sociala avgifter	2 952	2 020
Övriga poster	<u>922</u>	<u>595</u>
	7 109	6 082
Moderföretag		
Upplupna löner inkl semester	3 105	3 217
Beräknade upplupna lagstadgade sociala avgifter	2 952	2 020
Övriga poster	<u>845</u>	<u>404</u>
	6 902	5 641

Not 17 Ställda säkerheter och eventalförpliktelser - koncernen

Ställda säkerheter

	2021-12-31	2020-12-31
<i>Ställda säkerheter för egna skulder och avsättningar</i>		
Företagsinteckningar	<u>5 850</u>	<u>5 850</u>
Summa ställda säkerheter	5 850	5 850

D

Not 18 Ställda säkerheter och eventalförpliktelser - moderföretaget

Ställda säkerheter

	2021-12-31	2020-12-31
<i>Panter och säkerheter för egna skulder</i>		
Företagsinteckningar	5 850	5 850
Summa ställda säkerheter	5 850	5 850

Not 19 Övriga upplysningar till kassaflödesanalysen

	2021-12-31	2020-12-31
Justering för poster som inte ingår i kassaflödet mm		
<i>Koncernen</i>		
Avskrivningar	1 220	1 709
Omräkningsdifferenser	1 235	-1 708
Rearesultat försäljning av anläggningstillgångar	-77	-75
Övriga avsättningar	-195	110
	2 183	36
<i>Moderföretaget</i>		
Avskrivningar	1 072	1 380
Rearesultat försäljning av anläggningstillgångar	-77	-54
Övriga avsättningar	-195	110
	800	1 436

Not 20 Koncernuppgifter

Företaget är helägt dotterföretag till Crenor AB, org nr 556569-8650 med säte i Skellefteå Kommun. Crenor AB upprättar koncernredovisning för den största koncernen.

Inköp och försäljning inom koncernen

Av koncernens totala inköp och försäljning mätt i kronor avser 0 % av inköpen och 27,1 % av försäljningen andra företag inom hela den företagsgrupp som koncernen tillhör.

Av moderföretagets totala inköp och försäljning mätt i kronor avser 0 % av inköpen och 27,1 % av försäljningen andra företag inom hela den företagsgrupp som företaget tillhör.

Not 21 Disposition av vinst eller förlust


Styrelsen och verkställande direktören föreslår att till förfogande stående vinstmedel:

	Belopp i SEK
balanserat resultat	23 367 651
årets resultat	802 150
Summa	24 169 801
balanseras i ny räkning	24 169 801
Summa	24 169 801

R

Underskrifter


Skellefteå 2022-06-15



Per Lidström
Styrelseordförande




Anders Hedlund
Verkställande direktör



Benny Lundgren

Min revisionsberättelse har lämnats 2022-06-15



Micael Engström
Auktoriserad revisor

Koncernens resultat- och balansräkning samt moderbolagets resultat- och balansräkning blir föremål för faställelse på ordinarie årsstämma.

Revisionsberättelse

Till bolagsstämman i Fumex AB, org.nr 556190-5729

Rapport om årsredovisningen och koncernredovisningen

Uttalanden

Jag har utfört en revision av årsredovisningen och koncernredovisningen för Fumex AB för räkenskapsåret 2021.

Enligt min uppfattning har årsredovisningen och koncernredovisningen upprättats i enlighet med årsredovisningslagen och ger en i alla väsentliga avseenden rättvisande bild av moderbolagets och koncernens finansiella ställning per den 31 december 2021 och av dessas finansiella resultat och kassaflöden för året enligt årsredovisningslagen. Förvaltningsberättelsen är förenlig med årsredovisningens och koncernredovisningens övriga delar.

Jag tillstyrker därför att bolagsstämman fastställer resultaträkningen och balansräkningen för moderbolaget och koncernen.

Grund för uttalanden

Jag har utfört revisionen enligt International Standards on Auditing (ISA) och god revisionssed i Sverige. Mitt ansvar enligt dessa standarder beskrivs närmare i avsnittet *Revisorns ansvar*. Jag är oberoende i förhållande till moderbolaget och koncernen enligt god revisorssed i Sverige och har i övrigt fullgjort mitt yrkesetiska ansvar enligt dessa krav.

Jag anser att de revisionsbevis jag har inhämtat är tillräckliga och ändamålsenliga som grund för mina uttalanden.

Styrelsens och verkställande direktörens ansvar

Det är styrelsen och verkställande direktören som har ansvaret för att årsredovisningen och koncernredovisningen upprättas och att de ger en rättvisande bild enligt årsredovisningslagen. Styrelsen och verkställande direktören ansvarar även för den interna kontroll som de bedömer är nödvändig för att upprätta en årsredovisning och koncernredovisning som inte innehåller några väsentliga felaktigheter, vare sig dessa beror på oegentligheter eller misstag.

Vid upprättandet av årsredovisningen och koncernredovisningen ansvarar styrelsen och verkställande direktören för bedömningen av bolagets och koncernens förmåga att fortsätta verksamheten. De upplyser, när så är tillämpligt, om förhållanden som kan påverka förmågan att fortsätta verksamheten och att använda antagandet om fortsatt drift. Antagandet om fortsatt drift tillämpas dock inte om styrelsen och verkställande direktören avser att likvidera bolaget, upphöra med verksamheten eller inte har något realistiskt alternativ till att göra något av detta.

Revisorns ansvar

Mina mål är att uppnå en rimlig grad av säkerhet om att årsredovisningen och koncernredovisningen som helhet inte innehåller några väsentliga felaktigheter, vare sig dessa beror på oegentligheter eller misstag, och att lämna en revisionsberättelse som innehåller mina uttalanden. Rimlig säkerhet är en hög grad av säkerhet, men är ingen garanti för att en revision som utförs enligt ISA och god revisionssed i Sverige alltid kommer att upptäcka en väsentlig felaktighet om en sådan finns. Felaktigheter kan uppstå på grund av oegentligheter eller misstag och anses vara väsentliga om de enskilt eller tillsammans rimligen kan förväntas påverka de ekonomiska beslut som användare fattar med grund i årsredovisningen och koncernredovisningen.

Som del av en revision enligt ISA använder jag professionellt omdöme och har en professionellt skeptisk inställning under hela revisionen. Dessutom:

- identifierar och bedömer jag riskerna för väsentliga felaktigheter i årsredovisningen och koncernredovisningen, vare sig dessa beror på oegentligheter eller misstag, utformar och utför granskningsåtgärder bland annat utifrån dessa risker och inhämtar revisionsbevis som är tillräckliga och ändamålsenliga för att utgöra en grund för mina uttalanden. Risken för att inte upptäcka en väsentlig felaktighet till följd av oegentligheter är högre än för en väsentlig felaktighet som beror på misstag, eftersom oegentligheter kan innefatta agerande i maskopi, förfälskning, avsiktliga utelämnanden, felaktig information eller åsidosättande av intern kontroll.
- skaffar jag mig en förståelse av den del av bolagets interna kontroll som har betydelse för min revision för att utforma granskningsåtgärder som är lämpliga med hänsyn till omständigheterna, men inte för att uttala mig om effektiviteten i den interna kontrollen.
- utvärderar jag lämpligheten i de redovisningsprinciper som används och rimligheten i styrelsens och verkställande direktörens uppskattningar i redovisningen och tillhörande upplysningar.
- drar jag en slutsats om lämpligheten i att styrelsen och verkställande direktören använder antagandet om fortsatt drift vid upprättandet av årsredovisningen och koncernredovisningen. Jag drar också en slutsats, med grund i de inhämtade revisionsbevisen, om det finns någon väsentlig osäkerhetsfaktor som avser sådana händelser eller förhållanden som kan leda till betydande tvivel om bolagets och koncernens förmåga att fortsätta verksamheten. Om jag drar slutsatsen att det finns en väsentlig osäkerhetsfaktor, måste jag i revisionsberättelsen fästa uppmärksamheten på upplysningarna i årsredovisningen och koncernredovisningen om den väsentliga osäkerhetsfaktorn eller, om sådana upplysningar är otillräckliga, modifiera uttalandet om årsredovisningen och koncernredovisningen. Mina slutsatser baseras på de revisionsbevis som inhämtas fram till datumet för revisionsberättelsen. Dock kan framtida händelser eller förhållanden göra att ett bolag och en koncern inte längre kan fortsätta verksamheten.
- utvärderar jag den övergripande presentationen, strukturen och innehållet i årsredovisningen och koncernredovisningen, däribland upplysningarna, och om årsredovisningen och koncernredovisningen återger de underliggande transaktionerna och händelserna på ett sätt som ger en rättvisande bild.
- inhämtar jag tillräckliga och ändamålsenliga revisionsbevis avseende den finansiella informationen för enheterna eller affärsaktiviteterna inom koncernen för att göra ett uttalande avseende koncernredovisningen. Jag ansvarar för styrning, övervakning och utförande av koncernrevisionen. Jag är ensam ansvarig för mina uttalanden.

Jag måste informera styrelsen om bland annat revisionens planerade omfattning och inriktning samt tidpunkten för den. Jag måste också informera om betydelsefulla iakttagelser under revisionen, däribland de eventuella betydande brister i den interna kontrollen som jag identifierat.



Building a better
working world

2022071415935

Rapport om andra krav enligt lagar och andra författningar

Uttalanden

Utöver min revision av årsredovisningen och koncernredovisningen har jag även utfört en revision av styrelsens och verkställande direktörens förvaltning för Fumex AB för räkenskapsåret 2021 samt av förslaget till dispositioner beträffande bolagets vinst eller förlust.

Jag tillstyrker att bolagsstämman disponerar vinsten enligt förslaget i förvaltningsberättelsen och beviljar styrelsens ledamöter och verkställande direktören ansvarsfrihet för räkenskapsåret.

Grund för uttalanden

Jag har utfört revisionen enligt god revisions sed i Sverige. Mitt ansvar enligt denna beskrivs närmare i avsnittet *Revisorns ansvar*. Jag är oberoende i förhållande till moderbolaget och koncernen enligt god revisions sed i Sverige och har i övrigt fullgjort mitt yrkesetiska ansvar enligt dessa krav.

Jag anser att de revisionsbevis jag har inhämtat är tillräckliga och ändamålsenliga som grund för mina uttalanden.

Styrelsens och verkställande direktörens ansvar

Det är styrelsen som har ansvaret för förslaget till dispositioner beträffande bolagets vinst eller förlust. Vid förslag till utdelning innefattar detta bland annat en bedömning av om utdelningen är försvarlig med hänsyn till de krav som bolagets och koncernens verksamhetsart, omfattning och risker ställer på storleken av moderbolagets och koncernens egna kapital, konsolideringsbehov, likviditet och ställning i övrigt.

Styrelsen ansvarar för bolagets organisation och förvaltningen av bolagets angelägenheter. Detta innefattar bland annat att förlöpande bedöma bolagets och koncernens ekonomiska situation och att tillse att bolagets organisation är utformad så att bokföringen, medelsförvaltningen och bolagets ekonomiska angelägenheter i övrigt kontrolleras på ett betryggande sätt. Verkställande direktören ska sköta den löpande förvaltningen enligt styrelsens riktlinjer och anvisningar och bland annat vidta de åtgärder som är nödvändiga för att bolagets bokföring ska fullgöras i överensstämmelse med lag och för att medelsförvaltningen ska skötas på ett betryggande sätt.

Revisorns ansvar

Mitt mål beträffande revisionen av förvaltningen, och därmed mitt uttalande om ansvarsfrihet, är att inhämta revisionsbevis för att med en rimlig grad av säkerhet kunna bedöma om någon styrelseledamot eller verkställande direktören i något väsentligt avseende:

- företagit någon åtgärd eller gjort sig skyldig till någon försummelse som kan föranleda ersättningsskyldighet mot bolaget, eller
- på något annat sätt handlat i strid med aktiebolagslagen, årsredovisningslagen eller bolagsordningen.

Mitt mål beträffande revisionen av förslaget till dispositioner av bolagets vinst eller förlust, och därmed mitt uttalande om detta, är att med rimlig grad av säkerhet bedöma om förslaget är förenligt med aktiebolagslagen.


Rimlig säkerhet är en hög grad av säkerhet, men ingen garanti för att en revision som utförs enligt god revisions sed i Sverige alltid kommer att upptäcka åtgärder eller försummelser som kan föranleda ersättningsskyldighet mot bolaget, eller att ett förslag till dispositioner av bolagets vinst eller förlust inte är förenligt med aktiebolagslagen.

Som en del av en revision enligt god revisions sed i Sverige använder jag professionellt omdöme och har en professionellt skeptisk inställning under hela revisionen. Granskningen av förvaltningen och förslaget till dispositioner av bolagets vinst eller förlust grundar sig främst på revisionen av räkenskaperna. Vilka tillkommande granskningsåtgärder som utförs baseras på min professionella bedömning med utgångspunkt i risk och väsentlighet. Det innebär att jag fokuserar granskningen på sådana åtgärder, områden och förhållanden som är väsentliga för verksamheten och där avsteg och överträdelser skulle ha särskild betydelse för bolagets situation. Jag går igenom och prövar fattade beslut, beslutsunderlag, vidtagna åtgärder och andra förhållanden som är relevanta för mitt uttalande om ansvarsfrihet. Som underlag för mitt uttalande om styrelsens förslag till dispositioner beträffande bolagets vinst eller förlust har jag granskat om förslaget är förenligt med aktiebolagslagen.

Skellefteå den 15 juni 2022

Micael Engström
Auktoriserad revisor

2022071415936



I FUMEX SORTIMENT INGÅR PUNKTUTSUG • AVGASUTSUG • FLÅKTAR • FILTER • STYRAUTOMATIK • VERKSTADSUTRUSTNING

FUMEX

Verkstadvägen 2, 93161 Skellefteå • Telefon: 0910-361 80 • Fax: 0910-130 22 • E-post: info@fumex.se

www.fumex.se