

ÅRSREDOVISNING

för

WEG Scandinavia Aktiebolag


Org.nr. 556554-7618

Styrelsen och verkställande direktören får härmed avlämna årsredovisning för räkenskapsåret 2024-01-01 - 2024-12-31

Innehåll	Sida
- förvaltningsberättelse	2
- resultaträkning	4
- balansräkning	5
- kassaflödesanalys	7
- noter	8
- underskrifter	14

Undertecknad styrelseledamot i WEG Scandinavia Aktiebolag intygar härmed, dels att denna kopia av årsredovisningen överensstämmer med originalet, dels att resultat- och balansräkning fastställts på årsstämma den 25/6 2025 .
Stämman beslöt tillika godkänna styrelsens förslag till vinstdisposition.

Mölnlycke den 25/6 2025



Anders Näzell

ÅRSREDOVISNING

för

WEG Scandinavia Aktiebolag

Org.nr. 556554-7618

Styrelsen och verkställande direktören får härmed avlämna årsredovisning för räkenskapsåret 2024-01-01 - 2024-12-31

Innehåll	Sida
- förvaltningsberättelse	2
- resultaträkning	4
- balansräkning	5
- kassaflödesanalys	7
- noter	8
- underskrifter	14

WEG Scandinavia Aktiebolag

Org.nr. 556554-7618

FÖRVALTNINGSBERÄTTELSE

Årsredovisningen är upprättad i svenska kronor, SEK.

Verksamheten

Företagets verksamhet är bedriva handel med elektriska motorer, generatorer, frekvensomriktare och transformatorer samt kringutrustning. Företagets säte är i Härryda.

Flerårsjämförelse*

Beloppen i Flerårsjämförelse visas i KSEK

	2024	2023	2022	2021	2020
Nettoomsättning	409 508	342 636	415 657	228 047	249 377
Res. efter finansiella poster	23 344	21 672	35 160	8 735	13 979
Res. i % av nettoomsättningen	5,70	6,32	8,45	3,83	5,60
Balansomslutning	154 167	180 305	208 769	97 238	78 507
Soliditet (%)	74,63	53,60	38,07	53,06	56,91

*Definitioner av nyckeltal, se noter

Ägarförhållanden

Bolaget är helägt dotterbolag till WEG Holding GmbH.

Väsentliga händelser under räkenskapsåret

WEG Scandinavia AB: s (WSC) omsättning 2024 ökade med 20% jämfört med 2023. Driftskostnaderna 2024 ökade med 21% jämfört med 2023. Rörelseresultatet räkenskapsåret 2024 uppgår till 23,07 MSEK jämfört med räkenskapsåret 2023 på 24,80 MSEK.

Orderingången 2024 ökade något, från ett värde år 2023 på 345 MSEK, till ett värde på 386 MSEK.

Vårt fokus för att upprätthålla det interna målet om leverans till kunderna i rätt tid (s.k. Delivery-On-Time) (> 91%) uppnåddes och uppgick till 95,1%.

Bolagets svarstid för tekniska offerter och ordererkännanden håller sig inom den av kunderna acceptabla tiden.

Den danska försäljningsenheten, som etablerades i juli 2023, fortsätter att erbjuda dedikerad lokal support till kunder i Danmark och säkerställer att de får skräddarsydd support och service. Genom att ha en lokal närvaro strävar den danska enheten efter att öka kundnöjdheten, effektivisera kommunikationen och på ett mer effektivt sätt möta de specifika behoven och utmaningarna på den danska marknaden.

Under hela perioden deltog den danska enheten i en kostnadsfördelningstransaktion. Den totala kostnaden för WEG Scandinavia Danmark fastställs på basis av de direkta och indirekta kostnader som är förknippade med tjänsten, plus ett påslag på 10 %. Påslaget har fastställts med hänsyn till en rimlig marginal. Den koncerninterna transaktionen baseras på TP-metoden TNMM.

Intäkterna för den danska enheten uppgick 2024 till 4,7 MSEK och kostnaderna till 4,3 MSEK, vilket resulterade i en beskattningsbar vinst i Danmark på 0,4 MSEK.

WEG Scandinavia Danmarks affärsstrategi är i linje med WEG Scandinavias övergripande affärsstrategi. Under det granskade året har det inte skett några omstruktureringar inom koncernen som påverkat WEG Scandinavia Danmark. Det har inte heller skett någon gränsöverskridande överföring av funktioner, tillgångar eller risker inom WEG Scandinavia Danmark.

För att bredda bolagets utbud av WEG-produkter har WSC etablerat ett nytt skandinaviskt sälj- och tekniskt team som stödjer våra BESS system (Battery Energy Storage Systems).

WEG förvärvade Volt Electric Motor, tillverkare av industriella och kommersiella elmotorer i Turkiet. Med förvärvet kommer WEG att utöka sin närvaro i regionen och diversifiera sin industriella närvaro för att tjäna Turkiet och hela Europa.

Finansiellt avslutade WEG gruppen året med en nettoomsättning på 38 miljarder R\$ och en avkastning på investerat kapital som översteg 34 %. Det är också värt att notera att 2024 nådde intäkterna från hållbara produkter 73 %, vilket förstärker den växande betydelsen av dessa lösningar i företagets portfölj.

Under 2024 titulerades WEG återigen bl.a. med "Gold Award Ecovadis".

Framtida utveckling

Bolagets prognos för 2025 indikerar en förbättring på omsättning och resultat.

WEG Scandinavia Aktiebolag

Org.nr. 556554-7618

Finansiella risker

Bolagets inköp sker i stort sett uteslutande i EUR vilket innebär en valutarisk. Dock sker ca 90% av bolagets försäljning också i EUR vilket ger en totalt sett lägre risk. Bolaget har en långfristig finansiering i EUR genom en koncernintern cash pooling. Bolagets likviditet är god.

Förändringar i eget kapital

	Aktiekapital	Övrigt bundet eget kapital	Balanserat resultat	Årets resultat	Summa fritt eget kapital
Belopp vid årets ingång	8 704 300	0	65 069 635	13 318 841	78 388 476
Resultatdisp. enl. beslut av årsstämma:			13 318 841	-13 318 841	0
Årets vinst				18 417 679	18 417 679
Belopp vid årets utgång	8 704 300	0	78 388 476	18 417 679	96 806 155
Villkorade aktieägartillskott uppgår till:			2024-12-31 35 437 000		2023-12-31 35 437 000

Resultatdisposition

Förslag till disposition av bolagets vinst

Till årsstämmans förfogande står

balanserad vinst

78 388 476

årets vinst

18 417 679

96 806 155

Styrelsen föreslår att

i ny räkning överföres

96 806 155

96 806 155

Beträffande bolagets resultat och ställning i övrigt hänvisas till efterföljande resultat- och balansräkningar med tillhörande noter.

WEG Scandinavia Aktiebolag

Org.nr. 556554-7618

RESULTATRÄKNING

	Not	2024-01-01 2024-12-31	2023-01-01 2023-12-31
Rörelsens intäkter m.m.			
Nettoomsättning	3, 4	409 508 033	342 635 692
Övriga rörelseintäkter		<u>354 129</u>	<u>513 239</u>
		409 862 162	343 148 931
Rörelsens kostnader			
Handelsvaror		-322 498 594	-258 972 095
Övriga externa kostnader	5, 6	-23 203 234	-21 497 876
Personalkostnader	7	-40 472 131	-37 374 557
Av- och nedskrivningar av materiella och immateriella anläggningstillgångar		<u>-617 031</u>	<u>-501 466</u>
		-386 790 990	-318 345 994
Rörelseresultat		23 071 172	24 802 937
Resultat från finansiella poster			
Övriga ränteintäkter och liknande resultatposter	8	1 157 501	615 251
Räntekostnader och liknande resultatposter	9	<u>-884 553</u>	<u>-3 746 002</u>
		272 948	-3 130 751
Resultat efter finansiella poster		23 344 120	21 672 186
Bokslutsdispositioner			
Avsättning till periodiseringsfond		0	-5 000 000
Förändring av avskrivningar utöver plan		<u>6 231</u>	<u>164 774</u>
		6 231	-4 835 226
Resultat före skatt		23 350 351	16 836 960
Skatt på årets resultat	10	-4 932 672	-3 518 119
Årets resultat		<u>18 417 679</u>	<u>13 318 841</u>

ank=20250701;2025070250751

BALANSRÄKNING

		2024-12-31	2023-12-31
TILLGÅNGAR	Not		
Anläggningstillgångar			
Immateriella anläggningstillgångar			
Balanserade utgifter för utvecklingsarbeten och liknande arbeten	11	11 726	31 690
Summa immateriella anläggningstillgångar		11 726	31 690
Materiella anläggningstillgångar			
Inventarier, verktyg och installationer	12	2 336 769	1 656 007
Pågående nyanläggningar och förskott avseende materiella anläggningstillgångar	13	98 000	0
Summa materiella anläggningstillgångar		2 434 769	1 656 007
Finansiella anläggningstillgångar			
Uppskjuten skattefordran	14	376 534	485 207
Andra långfristiga fordringar	15	860 221	891 990
Summa finansiella anläggningstillgångar		1 236 755	1 377 197
Summa anläggningstillgångar		3 683 250	3 064 894
Omsättningstillgångar			
Varulager m.m.	16		
Färdiga varor och handelsvaror		57 483 688	60 737 925
Förskott till leverantörer		18 404 571	27 768 459
Summa varulager m.m.		75 888 259	88 506 384
Kortfristiga fordringar			
Kundfordringar		59 949 901	60 231 224
Fordringar hos koncernföretag		10 719 615	24 833 901
Övriga fordringar		321	0
Förutbetalda kostnader och upplupna intäkter	17	2 589 560	2 339 079
Summa kortfristiga fordringar		73 259 397	87 404 204
Kassa och bank			
Kassa och bank		1 335 612	1 329 614
Summa kassa och bank		1 335 612	1 329 614
Summa omsättningstillgångar		150 483 268	177 240 202
SUMMA TILLGÅNGAR		154 166 518	180 305 096

ank=20250701;2025070250732

WEG Scandinavia Aktiebolag

Org.nr. 556554-7618

KASSAFLÖDESANALYS

	Not	2024-01-01 2024-12-31	2023-01-01 2023-12-31
Den löpande verksamheten			
Rörelseresultat		23 071 172	24 802 937
Justeringar för poster som inte ingår i kassaflödet	22	117 031	1 001 466
Erhållen ränta m.m.		1 157 501	615 251
Erlagd ränta		-884 553	-3 746 002
Betald inkomstskatt		-7 142 394	-3 839 457
Kassaflöde från den löpande verksamheten före förändringar av rörelsekapital		<u>16 318 757</u>	<u>18 834 195</u>
Kassaflöde från förändringar av rörelsekapital			
Minskning(+)/ökning(-) av varulager/pågående arbete		12 618 125	17 001 703
Minskning(+)/ökning(-) av kundfordringar		281 323	35 920 934
Minskning(+)/ökning(-) av fordringar		13 863 484	-25 328 198
Minskning(-)/ökning(+) av leverantörsskulder		371 084	283 536
Minskning(-)/ökning(+) av kortfristiga skulder		<u>-19 910 714</u>	<u>-46 807 541</u>
Kassaflöde från den löpande verksamheten		23 542 059	-95 371
Investeringsverksamheten			
Förvärv av inventarier, verktyg och installationer	12	-1 277 830	-846 419
Förvärv av pågående nyanläggningar och förskott avseende materiella anläggningstillgångar	13	-98 000	0
Förändring av finansiella tillgångar	15	<u>31 769</u>	<u>26 658</u>
Kassaflöde från investeringsverksamheten		-1 344 061	-819 761
Finansieringsverksamheten			
Amortering långfristiga lån		<u>-22 192 000</u>	<u>-51 600</u>
Kassaflöde från finansieringsverksamheten		-22 192 000	-51 600
Förändring av likvida medel		5 998	-966 732
Likvida medel vid årets början		<u>1 329 614</u>	<u>2 296 346</u>
Likvida medel vid årets slut		1 335 612	1 329 614

ank=20250701,20250702,20250734

NOTER

Not 1 Redovisnings- och värderingsprinciper

Årsredovisningen är upprättad i enlighet med årsredovisningslagen och BFNAR 2012:1 Årsredovisning och koncernredovisning.

Principerna är oförändrade jämfört med föregående år.

Fordringar

Fordringar har upptagits till de belopp varmed de beräknas inflyta.

Övriga tillgångar, avsättningar och skulder

Övriga tillgångar, avsättningar och skulder har värderats till anskaffningsvärden om inget annat anges nedan.

Intäktsredovisning

Inkomsten redovisas till det verkliga värdet av vad som erhållits eller kommer att erhållas. Företaget redovisar därför inkomsten till nominellt värde (fakturabelopp) om ersättningen erhålls i likvida medel direkt vid leverans. Avdrag görs för lämnade rabatter.

Varuförsäljning

Försäljning av varor redovisas när företaget till köparen har överfört de väsentliga risker och förmåner som är förknippade med ägandet, normalt när kunden har varorna i sin besittning.

Intäkter från försäljning av varor som inte har några betydande serviceförpliktelser redovisas vid leverans.

Materiella anläggningstillgångar

Materiella anläggningstillgångar redovisas till anskaffningsvärde med avdrag för ackumulerade avskrivningar och eventuella nedskrivningar. Tillgångarna skrivs av linjärt över tillgångarnas bedömda nyttjandeperiod förutom mark som inte skrivs av. Nyttjandeperioden omprövas per varje balansdag. Följande nyttjandeperioder tillämpas:

	Antal år
Inventarier, verktyg och maskiner	5-12

Immateriella anläggningstillgångar

Immateriella anläggningstillgångar redovisas till anskaffningsvärde med avdrag för ackumulerade avskrivningar och eventuella nedskrivningar. Tillgångarna skrivs av linjärt över tillgångarnas bedömda nyttjandeperiod. Nyttjandeperioden omprövas per varje balansdag. Pågående projekt skrivs inte av utan nedskrivningsprövas årligen. Följande nyttjandeperioder tillämpas:

	Antal år
Balanserade utgifter för utvecklingsarbeten och liknande arbeten	10

Finansiella instrument

Finansiella instrument värderas utifrån anskaffningsvärde.

Finansiella tillgångar och finansiella skulder redovisas när företaget blir part i det finansiella instrumentets avtalsmässiga villkor. Finansiella tillgångar tas bort från balansräkningen när den avtalsenliga rätten till kassaflödet från tillgången upphör eller regleras, eller när de risker och fördelar förknippade med tillgången överförs till annan part. Finansiella skulder tas bort från balansräkningen när den avtalade förpliktelsen fullgörs eller upphör.

Kundfordringar värderas till anskaffningsvärde med avdrag för befarade förluster. Leverantörsskulder och andra icke-räntebärande skulder värderas till nominella belopp.

Leasing

Ett finansiellt leasingavtal är ett leasingavtal enligt vilket de ekonomiska risker och fördelar som är förknippade med att äga en tillgång i allt väsentligt överförs från leasegivaren till leasetagaren. Ett operationellt leasingavtal är ett leasingavtal som inte är ett finansiellt leasingavtal.

Samtliga leasingavtal kostnadsförs linjärt över leasingperioden.

NOTER

Varulager

Varulagret är värderat till det lägsta av anskaffningsvärdet, beräknat enligt genomsnittsmetoden, och nettoförsäljningsvärde. Nettoförsäljningsvärdet har beräknats till försäljningsvärdet efter avdrag för beräknad försäljningskostnad, varmed hänsyn har tagits till inkurans.

Inkomstskatt

Aktuell skatt är inkomstskatt för innevarande räkenskapsår som avser årets skattepliktiga resultat och den del av tidigare räkenskapsårs inkomstskatt som ännu inte har redovisats.

Aktuell skatt värderas till det sannolika beloppet enligt de skattesatser och skatteregler som gäller på balansdagen.

Uppskjuten skatt är inkomstskatt för skattepliktigt resultat avseende framtida räkenskapsår till följd av tidigare transaktioner eller händelser.

Uppskjuten skatt beräknas på temporära skillnader. En temporär skillnad finns när det redovisade värdet på en tillgång eller skuld skiljer sig från det skattemässiga värdet. Temporära skillnader beaktas ej i skillnader hänförliga till investeringar i dotterföretag, filialer, intresseföretag eller joint venture om företaget kan styra tidpunkten för återföring av de temporära skillnaderna och det inte är uppenbart att den temporära skillnaden kommer att återföras inom en överskådlig framtid. Skillnader som härrör från den första redovisningen av goodwill eller vid den första redovisningen av en tillgång eller skuld såvida inte den hänförliga transaktionen är ett rörelseförvärv eller påverkar skatt eller redovisat resultat utgör inte heller temporära skillnader.

Uppskjuten skattefordran avseende underskottsavdrag eller andra framtida skattemässiga avdrag redovisas i den omfattning det är sannolikt att avdragen kan avräknas mot framtida skattemässiga överskott.

Avsättningar

Avsättningar redovisas när det finns en legal eller informell förpliktelse till följd av en tidigare händelse, det är sannolikt att ett utflöde av resurser kommer att krävas för att reglera förpliktelsen och beloppen kan uppskattas på ett tillförlitligt sätt. Tidpunkten eller beloppet för utflödet kan fortfarande vara osäker.

En avsättning redovisas till den bästa uppskattningen av det belopp som krävs för att reglera förpliktelsen på balansdagen. Avsättningar tas endast i anspråk för de utgifter som avsättningen ursprungligen var avsedd för. Avsättningar diskonteras till sina nuvärden där pengars tidsvärde är väsentligt.

Ersättningar till anställda

Ersättningar till anställda i form av löner, bonus, betald semester, betald sjukfrånvaro mm samt pensioner redovisas i takt med intjänandet. Beträffande pensioner och andra ersättningar efter avslutad anställning klassificeras dessa som avgiftsbestämda eller förmånsbestämda pensionsplaner. Bolaget har endast avgiftsbestämda pensionsplaner. Det finns inga övriga långfristiga ersättningar till anställda.

Pensioner

Avgiftsbestämda pensionsplaner

För avgiftsbestämda planer betalar bolaget fastställda avgifter till ett annat företag, normalt ett försäkringsföretag och har ingen förpliktelse att betala ytterligare avgifter. Bolagets resultat belastas för kostnader i takt med att förmånerna intjänas vilket normalt sammanfaller med tidpunkten för när premier erläggs.

Fordringar och skulder i utländsk valuta

Fordringar och skulder i utländsk valuta har värderats till balansdagens kurs. Kursvinster och kursförluster på rörelsefordringar och rörelseskulder redovisas i rörelseresultatet medan kursvinster och kursförluster på finansiella fordringar och skulder redovisas som finansiella poster.

NOTER

Not 2 Uppskattningar och bedömningar

Uppskattningar och bedömningar har gjorts vid upprättande av de finansiella rapporterna. Uppskattningar om framtiden har baserat sig på historisk erfarenhet och andra faktorer såsom förväntningar beträffande framtida händelser och utfall.

Värdering av kundfordringar:

Kundfordringarna värderas, vid bokslutstillfället, till fakturavärde minskat med avdrag för konstaterade och befarade förluster. Bedömningarna av riskerna i kundfordringarna grundar sig på tidigare erfarenheter och aktuella överenskommelser med kunderna.

UPPLYSNINGAR TILL ENSKILDA POSTER


Not 3 Nettoomsättning	2024	2023
<i>Nettoomsättning uppdelad på geografiskt område</i>		
Sverige	87 261 206	80 758 721
Finland	97 425 745	63 260 603
Danmark	140 991 064	123 764 523
Norge	19 497 650	15 190 424
Övriga	64 332 368	59 661 421
	409 508 033	342 635 692
Not 4 Inköp och försäljning inom koncernen	2024	2023
Andel av försäljningen som avser koncernföretag	0,2%	0,4%
Andel av inköpen som avser koncernföretag	100%	100%
Not 5 Leasingavtal - Operationell leasing leasetagare	2024	2023
Under året har företagets leasingavgifter uppgått till	5 922 814	5 728 161
Framtida minimileasingavgifter för icke uppsägningsbara leasingavtal, förfaller till betalning enligt följande:		
Inom 1 år	5 658 236	5 641 180
Mellan 2 till 5 år	5 292 675	10 414 110
Senare än 5 år	0	0
	10 950 911	16 055 290
Not 6 Ersättning till revisorer	2024	2023
<i>KPMG</i>		
Revisionsuppdrag	211 528	145 828
Revisionsverksamhet utöver revisionsuppdrag	0	0
Skatterådgivning	0	0
Övriga tjänster	0	0
	211 528	145 828

Med revisionsuppdrag avses revisors arbete för den lagstadgade revisionen och med revisionsverksamhet olika typer av kvalitetssäkringstjänster. Övriga tjänster är sådant som inte ingår i revisionsuppdrag, revisionsverksamhet eller skatterådgivning.

NOTER

Not 7	Personal	2024	2023
	Medelantal anställda		
	Medelantalet anställda bygger på av bolaget betalda närvarotimmar relaterade till en normal arbetstid.		
	Medelantal anställda har varit	42,00	37,00
	varav kvinnor	10,00	9,00
	varav män	32,00	28,00
	Löner, ersättningar m.m.		
	Löner, ersättningar, sociala kostnader och pensionskostnader har utgått med följande belopp:		
	Styrelsen och VD:		
	Löner och ersättningar	2 025 381	2 132 338
	Pensionskostnader	448 699	691 226
		<u>2 474 080</u>	<u>2 823 564</u>
	Övriga anställda:		
	Löner och ersättningar	25 172 797	23 112 388
	Pensionskostnader	2 729 794	2 319 819
		<u>27 902 591</u>	<u>25 432 207</u>
	Sociala kostnader	8 029 743	8 256 319
	Summa styrelse och övriga	<u>38 406 414</u>	<u>36 512 090</u>
	Könsfördelning i styrelse och företagsledning		
	Antal styrelseledamöter	2	2
	varav kvinnor	0	0
	varav män	2	2
	Antal övriga befattningshavare inkl. VD	3	3
	varav kvinnor	0	0
	varav män	3	3
Not 8	Övriga ränteintäkter och liknande resultatposter	2024	2023
	Ränteintäkter koncernföretag	680 013	0
	Räntor	164 114	528 984
	Övriga finansiella intäkter	313 374	86 267
		<u>1 157 501</u>	<u>615 251</u>
Not 9	Räntekostnader och liknande resultatposter	2024	2023
	Kursdifferenser	137 852	2 862 531
	Räntekostnader koncernföretag	603 951	727 003
	Övriga räntekostnader	3 881	1 167
	Övriga finansiella kostnader	138 869	155 301
		<u>884 553</u>	<u>3 746 002</u>

ank=20250701;2025070250738



WEG Scandinavia Aktiebolag

Org.nr. 556554-7618

NOTER

Not 10 Skatt på årets resultat	2024	2023
Aktuell skatt	-4 823 998	-3 296 775
Uppskjuten skatt	<u>-108 674</u>	<u>-221 344</u>
	-4 932 672	-3 518 119
<i>Avstämning av effektiv skatt</i>		
Resultat före skatt	23 350 351	16 836 960
Skattekostnad 20,60% (20,60%)	-4 810 172	-3 468 414
Skatteeffekt av:		
Ej avdragsgilla kostnader	-62 996	179 852
Ej skattepliktiga intäkter	109 079	12 036
Skattemässiga justeringar	0	4 129
Schablonintäkt periodiseringsfond	-59 909	-24 378
Förändring Uppskjuten skatt	<u>-108 674</u>	<u>-221 344</u>
Summa	-4 932 672	-3 518 119

Uppskjuten skatt beräknas på temporära skillnader avseende reservering av lager och kundfordringar.

Not 11 Balanserade utgifter för utvecklingsarbeten och liknande arbeten	2024-12-31	2023-12-31
Ingående anskaffningsvärde	<u>256 657</u>	<u>256 657</u>
Utgående ackumulerade anskaffningsvärden	256 657	256 657
Ingående avskrivningar	-224 967	-199 299
Årets avskrivningar	<u>-19 964</u>	<u>-25 668</u>
Utgående ackumulerade avskrivningar	<u>-244 931</u>	<u>-224 967</u>
Utgående redovisat värde	11 726	31 690

Not 12 Inventarier, verktyg och installationer	2024-12-31	2023-12-31
Ingående anskaffningsvärde	5 230 176	4 383 757
Inköp	<u>1 277 830</u>	<u>846 419</u>
Utgående ackumulerade anskaffningsvärden	6 508 006	5 230 176
Ingående avskrivningar	-3 574 169	-3 098 371
Årets avskrivningar	<u>-597 068</u>	<u>-475 798</u>
Utgående ackumulerade avskrivningar	<u>-4 171 237</u>	<u>-3 574 169</u>
Utgående redovisat värde	2 336 769	1 656 007

Not 13 Pågående nyanläggningar och förskott avseende materiella anläggningstillgångar	2024-12-31	2023-12-31
Ingående anskaffningsvärde	0	0
Inköp	<u>98 000</u>	<u>0</u>
Utgående ackumulerade anskaffningsvärden	98 000	0
Utgående redovisat värde	98 000	0

ank=20250701;2025070250739

WEG Scandinavia Aktiebolag

Org.nr. 556554-7618

NOTER

Not 14 Uppskjuten skatt

	Temporär skillnad	Uppskjuten skattefordran	2024-12-31 Uppskjuten skatteskuld
Lager	1 781 758	367 042	0
Kundfordringar	46 076	9 492	0
		376 534	0

	Temporär skillnad	Uppskjuten skattefordran	2023-12-31 Uppskjuten skatteskuld
Lager	2 297 557	473 297	0
Kundfordringar	57 820	11 910	0
		485 207	0

Not 15 Andra långfristiga fordringar

	2024-12-31	2023-12-31
Ingående anskaffningsvärde	891 990	918 648
Avgående fordringar	-31 769	-26 658
Utgående ackumulerade anskaffningsvärden	860 221	891 990
Utgående redovisat värde	860 221	891 990

Not 16 Varulager

	2024-12-31	2023-12-31
<i>Färdiga varor och handelsvaror</i>		
Bokfört värde	57 483 688	60 737 925

Not 17 Förutbetalda kostnader och upplupna intäkter

	2024-12-31	2023-12-31
Förutbetald hyra	1 733 297	1 651 591
Förutbetald leasing	239 757	291 788
Upplupna intäkter	217 298	200 792
Övrigt	399 208	194 908
	2 589 560	2 339 079

Not 18 Upplysningar om aktiekapital

	Antal aktier	Kvotvärde per aktie
Antal/värde vid årets ingång	87 043	100,00
Antal/värde vid årets utgång	87 043	100,00

Not 19 Avsättningar

	2024-12-31	2023-12-31
<i>Garantier</i>		
Redovisat värde vid årets början	1 132 766	632 766
Årets avsättningar	0	500 000
Outnyttjade belopp som har återförts under året	-500 000	0
Redovisat värde vid årets slut	632 766	1 132 766

Not 20 Långfristiga skulder

	2024-12-31	2023-12-31
Amortering inom 2 till 5 år	0	22 192 000
	0	22 192 000

ank=20250701:2025070250740

WEG Scandinavia Aktiebolag

Org.nr. 556554-7618

NOTER

Not 21	Upplupna kostnader och förutbetalda intäkter	2024-12-31	2023-12-31
	Upplupna löner, bonus och semesterlöner	5 299 540	4 766 770
	Upplupna social avgifter	1 742 405	1 599 842
	Övrigt	731 040	6 544 996
		<u>7 772 985</u>	<u>12 911 608</u>
Not 22	Justering för poster som inte ingår i kassaflödet	2024-12-31	2023-12-31
	Avskrivningar	617 031	501 466
	Avsättningar	-500 000	500 000
		<u>117 031</u>	<u>1 001 466</u>
Not 23	Disposition av vinst eller förlust		
	Förslag till disposition av bolagets vinst		
	Till årsstämman förfogande står		
	balanserad vinst	78 388 476	
	årets vinst	18 417 679	
		<u>96 806 155</u>	
	Styrelsen föreslår att		
	i ny räkning överföres	96 806 155	
		<u>96 806 155</u>	

Not 24 Koncernförhållanden

Bolaget är helägt dotterbolag till WEG Holding GmbH, org nr FN 415711s, med säte i Österrike.


Not 25 Definition av nyckeltal

Soliditet
Justerat eget kapital i procent av balansomslutning

Mölnlycke den 25/6 2025



Anders Näzell
Verkställande direktör




Elder Jurandir Stringari

Vår revisionsberättelse har lämnats den 25/6 2025.

KPMG AB



Daniel Haglund
Auktoriserad revisor

Jag intygar att denna kopia stämmer
med originalet. 

Revisionsberättelse

Till bolagsstämman i WEG Scandinavia AB, org. nr 556554-7618

Rapport om årsredovisningen

Uttalanden

Vi har utfört en revision av årsredovisningen för WEG Scandinavia AB för år 2024.

Enligt vår uppfattning har årsredovisningen upprättats i enlighet med årsredovisningslagen och ger en i alla väsentliga avseenden rättvisande bild av WEG Scandinavia ABs finansiella ställning per den 31 december 2024 och av dess finansiella resultat och kassaflöde för året enligt årsredovisningslagen. Förvaltningsberättelsen är förenlig med årsredovisningens övriga delar.

Vi tillstyrker därför att bolagsstämman fastställer resultaträkningen och balansräkningen.

Grund för uttalanden

Vi har utfört revisionen enligt International Standards on Auditing (ISA) och god revisionssed i Sverige. Vårt ansvar enligt dessa standarder beskrivs närmare i avsnittet Revisorns ansvar. Vi är oberoende i förhållande till WEG Scandinavia AB enligt god revisorssed i Sverige och har i övrigt fullgjort vårt yrkesetiska ansvar enligt dessa krav.

Vi anser att de revisionsbevis vi har inhämtat är tillräckliga och ändamålsenliga som grund för våra uttalanden.

Styrelsens och verkställande direktörens ansvar

Det är styrelsen och verkställande direktören som har ansvaret för att årsredovisningen upprättas och att den ger en rättvisande bild enligt årsredovisningslagen. Styrelsen och verkställande direktören ansvarar även för den interna kontroll som de bedömer är nödvändig för att upprätta en årsredovisning som inte innehåller några väsentliga felaktigheter, vare sig dessa beror på oegentligheter eller misstag.

Vid upprättandet av årsredovisningen ansvarar styrelsen och verkställande direktören för bedömningen av bolagets förmåga att fortsätta verksamheten. De upplyser, när så är tillämpligt, om förhållanden som kan påverka förmågan att fortsätta verksamheten och att använda antagandet om fortsatt drift. Antagandet om fortsatt drift tillämpas dock inte om styrelsen och verkställande direktören avser att likvidera bolaget, upphöra med verksamheten eller inte har något realistiskt alternativ till att göra något av detta.

Revisorns ansvar

Våra mål är att uppnå en rimlig grad av säkerhet om huruvida årsredovisningen som helhet inte innehåller några väsentliga felaktigheter, vare sig dessa beror på oegentligheter eller misstag, och att lämna en revisionsberättelse som innehåller våra uttalanden. Rimlig säkerhet är en hög grad av säkerhet, men är ingen garanti för att en revision som utförs enligt ISA och god revisionssed i Sverige alltid kommer att upptäcka en väsentlig felaktighet om en sådan finns. Felaktigheter kan uppstå på grund av oegentligheter eller misstag och anses vara väsentliga om de enskilt eller tillsammans rimligen kan förväntas påverka de ekonomiska beslut som användare fattar med grund i årsredovisningen.

Som del av en revision enligt ISA använder vi professionellt omdöme och har en professionellt skeptisk inställning under hela revisionen. Dessutom:

- identifierar och bedömer vi riskerna för väsentliga felaktigheter i årsredovisningen, vare sig dessa beror på oegentligheter eller misstag, utformar och utför granskningsåtgärder bland annat utifrån dessa risker och inhämtar revisionsbevis som är tillräckliga och ändamålsenliga för att utgöra en grund för våra uttalanden. Risken för att inte upptäcka en väsentlig felaktighet till följd av oegentligheter är högre än för en väsentlig felaktighet som beror på misstag, eftersom oegentligheter kan innefatta agerande i maskopi, förfalskning, avsiktliga utelämnanden, felaktig information eller åsidosättande av intern kontroll.
- skaffar vi oss en förståelse av den del av bolagets interna kontroll som har betydelse för vår revision för att utforma granskningsåtgärder som är lämpliga med hänsyn till omständigheterna, men inte för att uttala oss om effektiviteten i den interna kontrollen.

- utvärderar vi lämpligheten i de redovisningsprinciper som används och rimligheten i styrelsens och verkställande direktörens uppskattningar i redovisningen och tillhörande upplysningar.
- drar vi en slutsats om lämpligheten i att styrelsen och verkställande direktören använder antagandet om fortsatt drift vid upprättandet av årsredovisningen. Vi drar också en slutsats, med grund i de inhämtade revisionsbevisen, om huruvida det finns någon väsentlig osäkerhetsfaktor som avser sådana händelser eller förhållanden som kan leda till betydande tvivel om bolagets förmåga att fortsätta verksamheten. Om vi drar slutsatsen att det finns en väsentlig osäkerhetsfaktor, måste vi i revisionsberättelsen fästa uppmärksamheten på upplysningarna i årsredovisningen om den väsentliga osäkerhetsfaktorn eller, om sådana upplysningar är otillräckliga, modifiera uttalandet om årsredovisningen. Våra slutsatser baseras på de revisionsbevis som inhämtas fram till datumet för revisionsberättelsen. Dock kan framtida händelser eller förhållanden göra att ett bolag inte längre kan fortsätta verksamheten.
- utvärderar vi den övergripande presentationen, strukturen och innehållet i årsredovisningen, däribland upplysningarna, och om årsredovisningen återger de underliggande transaktionerna och händelserna på ett sätt som ger en rättvisande bild.

Vi måste informera styrelsen om bland annat revisionens planerade omfattning och inriktning samt tidpunkten för den. Vi måste också informera om betydelsefulla iakttagelser under revisionen, däribland de eventuella betydande brister i den interna kontrollen som vi identifierat.

Rapport om andra krav enligt lagar och andra författningar

Uttalanden

Utöver vår revision av årsredovisningen har vi även utfört en revision av styrelsens och verkställande direktörens förvaltning för WEG Scandinavia AB för år 2024 samt av förslaget till dispositioner beträffande bolagets vinst eller förlust.

Vi tillstyrker att bolagsstämman disponerar vinsten enligt förslaget i förvaltningsberättelsen och beviljar styrelsens ledamöter och verkställande direktören ansvarsfrihet för räkenskapsåret.

Grund för uttalanden

Vi har utfört revisionen enligt god revisionssed i Sverige. Vårt ansvar enligt denna beskrivs närmare i avsnittet Revisorns ansvar. Vi är oberoende i förhållande till WEG Scandinavia AB enligt god revisors sed i Sverige och har i övrigt fullgjort vårt yrkesetiska ansvar enligt dessa krav.

Vi anser att de revisionsbevis vi har inhämtat är tillräckliga och ändamålsenliga som grund för våra uttalanden.

Styrelsens och verkställande direktörens ansvar

Det är styrelsen som har ansvaret för förslaget till dispositioner beträffande bolagets vinst eller förlust. Vid förslag till utdelning innefattar detta bland annat en bedömning av om utdelningen är försvarlig med hänsyn till de krav som bolagets verksamhetsart, omfattning och risker ställer på storleken av bolagets egna kapital, konsolideringsbehov, likviditet och ställning i övrigt.

Styrelsen ansvarar för bolagets organisation och förvaltningen av bolagets angelägenheter. Detta innefattar bland annat att fortlöpande bedöma bolagets ekonomiska situation och att tillse att bolagets

organisation är utformad så att bokföringen, medelsförvaltningen och bolagets ekonomiska angelägenheter i övrigt kontrolleras på ett betryggande sätt.

Verkställande direktören ska sköta den löpande förvaltningen enligt styrelsens riktlinjer och anvisningar och bland annat vidta de åtgärder som är nödvändiga för att bolagets bokföring ska fullgöras i överensstämmelse med lag och för att medelsförvaltningen ska skötas på ett betryggande sätt.

Revisorns ansvar

Vårt mål beträffande revisionen av förvaltningen, och därmed vårt uttalande om ansvarsfrihet, är att inhämta revisionsbevis för att med en rimlig grad av säkerhet kunna bedöma om någon styrelseledamot eller verkställande direktören i något väsentligt avseende:

- företagit någon åtgärd eller gjort sig skyldig till någon försummelse som kan föranleda ersättningsskyldighet mot bolaget, eller
- på något annat sätt handlat i strid med aktiebolagslagen, årsredovisningslagen eller bolagsordningen.

Vårt mål beträffande revisionen av förslaget till dispositioner av bolagets vinst eller förlust, och därmed vårt uttalande om detta, är att med rimlig grad av säkerhet bedöma om förslaget är förenligt med aktiebolagslagen.

Rimlig säkerhet är en hög grad av säkerhet, men ingen garanti för att en revision som utförs enligt god revisionssed i Sverige alltid kommer att upptäcka åtgärder eller försummelser som kan föranleda

ersättningsskyldighet mot bolaget, eller att ett förslag till dispositioner av bolagets vinst eller förlust inte är förenligt med aktiebolagslagen.

Som en del av en revision enligt god revisionssed i Sverige använder vi professionellt omdöme och har en professionellt skeptisk inställning under hela revisionen. Granskningen av förvaltningen och förslaget till dispositioner av bolagets vinst eller förlust grundar sig främst på revisionen av räkenskaperna. Vilka tillkommande granskningsåtgärder som utförs baseras på vår professionella bedömning med utgångspunkt i risk och väsentlighet. Det innebär att vi fokuserar granskningen på sådana åtgärder, områden och förhållanden som är väsentliga för verksamheten och där avsteg och överträdelser skulle ha särskild betydelse för bolagets situation. Vi går igenom och prövar fattade beslut, beslutsunderlag, vidtagna åtgärder och andra förhållanden som är relevanta för vårt uttalande om ansvarsfrihet. Som underlag för vårt uttalande om styrelsens förslag till dispositioner beträffande bolagets vinst eller förlust har vi granskat om förslaget är förenligt med aktiebolagslagen.

Göteborg 2025-06-25

KPMG AB



Daniel Haglund

Auktoriserad revisor