

2025120400745
2025120402997

Styrelsen för

Business Development Group BDG Nordic AB

Org nr 559003-5415

får härmed avge

Årsredovisning och koncernredovisning

för räkenskapsåret 2024-05-01 - 2025-04-30

Fastställelseintyg

Undertecknad styrelseledamot i Business Development Group BDG Nordic AB intygar att resultaträkningen och balansräkningen i årsredovisningen för moderbolaget samt koncernresultaträkningen och koncernbalansräkningen har fastställts på årsstämma den 2025-10-31. Årsstämman beslutade att godkänna styrelsens förslag till hur resultatdispositionen ska fördelas.

Jag intygar också att innehållet i årsredovisningen och revisionsberättelsen stämmer överens med originalen.

Stockholm den 2025-10-31



Ulf Wiklund

2025120400746
2025120402998

Styrelsen för

Business Development Group BDG Nordic AB

Org nr 559003-5415

får härmed avge

Årsredovisning och koncernredovisning

för räkenskapsåret 2024-05-01 - 2025-04-30

Innehåll

Förvaltningsberättelse	3
Förslag till vinstdisposition	5
Koncernens resultaträkning	6
Koncernens balansräkning	7
Koncernens rapport över förändringar i eget kapital	9
Koncernens kassaflödesanalys	10
Moderbolagets resultaträkning	11
Moderbolagets balansräkning	12
Moderbolagets rapport över förändringar i eget kapital	14
Moderbolagets kassaflödesanalys	15
Redovisningsprinciper och noter	16
Underskrifter	31

Styrelsen för Business Development Group BDG Nordic AB avger följande årsredovisning och koncernredovisning för räkenskapsåret 2024-05-01 – 2025-04-30.

Förvaltningsberättelse

Verksamheten

Allmänt om verksamheten

Business Development Group BDG Nordic AB (härefter "BDG Nordic") skall äga och förvalta bolag inom varierande branscher. BDG Nordic skall tillföra kompetens inom ledning och styrning samt utnyttja sina nätverk för att stärka dotterbolagens verksamheter.

BDG Nordic äger Ludvig Sörensen AB (känt som Lulles) som är ett premiumcharkuteri beläget i Sävsjö. BDG Nordic är huvudägare i Felestad Trading AB, ett ledande bolag inom profilreklamsbranschen, med huvudkontor i Löddeköpinge. Felestad Trading äger i sin tur Påhlsons Daylight AB med huvudkontor i Stockholm.

BDG Nordic har sitt säte i Stockholm.

Väsentliga händelser under räkenskapsåret

Under räkenskapsåret har BDG sålt av ett antal aktier i Felestad Trading AB och är inte längre majoritetsägare. BDG kvarstår dock som den största ägaren i bolaget.

Väsentliga händelser efter räkenskapsåret

Efter räkenskapsårets utgång har BDG sålt hela sitt innehav i LS Equipment Trading AB.

Koncernuppgifter

Bolaget äger samtliga aktier i BDG Chark AB, org nr 559012-8707, som i sin tur äger samtliga aktier i Ludvig Sörensen AB, org nr 556099-4427.

Bolaget äger vidare samtliga aktier i BDG Heavy Equipment AB, org nr 559044-8857, som efter räkenskapsårets utgång har sålt sitt innehav i LS Equipment Trading AB.

Slutligen äger bolaget majoriteten av aktierna i Profile Development Group PDG AB, org nr 559077-2652, vilket äger knappt hälften av aktierna i Felestad Trading AB, org nr 556604-1371, som i sin tur äger samtliga aktier i Påhlsons Daylight AB, org nr 556593-6290.

Förändringarna i koncernen gör att BDG Nordic sannolikt inte kommer att uppfylla kraven för koncernredovisning för innevarande räkenskapsår.

Aktieägare i BDG Nordic

Per den 30 april 2025 hade BDG Nordic tre aktieägare:

Antal aktier	Andel (%)		
Ulf Wiklund	16 667	33,3	
Per Uebel	16 667	33,3	
Trygve Fjeldheim	16 667	33,3	

2025120400749
2025120403001

Förväntad framtida utveckling och väsentliga riskfaktorer

Portföljbolagen beräknas behålla sin marknadsposition under 2025/2026. Bolagen har en noggrann kostnadskontroll. Samtliga bolag har under året påverkats av – och fortsätter att påverkas av – den svaga ekonomin som uppkommit genom tidigare års inflation och höga räntor, och arbetar kontinuerligt med att mitigera dessa effekter. Som förutspått i förra årets årsredovisning så har sänkningarna av styrräntan börjat ge en positiv effekt på efterfrågan, med ett ökat antal nykundsförfrågningar och ökad försäljning till existerande kunder.

Ludvig Sörensen har en stabilt ökande andel direktförsäljning till butikskedjor, vilket förväntas förbättra bolagets vinstmarginal. Olönsamma konton och produkter ses över kontinuerligt. Ledningen bedriver ett systematiskt arbete med att öka försäljningen och sänka kostnader vilket har gett en tydlig effekt på EBITDA under året.

Felestad Trading har sett en minskad omsättning under året, mycket beroende av att regioner och kommuner drabbades av stora kostnadshöjningar för pensioner och lokaler som en följd av den höga inflationen och det finns en tydlig trend av kostnadsbesparingar hos offentliga aktörer. Bolaget ser dock en ökad aktivitet hos privata aktörer.

Koncernens finansiella risker är definierade som marknads-, kredit-, och likviditetsrisker. Marknadsriskerna omfattar valuta-, pris- och ränterisker. Dessa risker hanteras till stora delar på koncernnivå i samarbete med VD i respektive dotterbolag. BDG Nordic har en löpande övervakning av krediter och likviditet i syfte att optimera kassaflöden.

Bolagens inköpspriser styrs till stor del av utbudet på marknaden och växelkurs mot framförallt USD. Bolagen har löpande uppföljningar och prispförhandlingar med kunder och leverantörer för att säkerställa bästa pris.

De osäkerhetsfaktorer som berör bolagen är främst av makroekonomisk karaktär, och inkluderar konjunktur, råvarutillgång, valutasvängningar, räntenivåer och hinder i transporter från utländska leverantörer. Bolagen löper även en osäkerhet vad gäller varaktigheten av större kundavtal, förlust av nyckelpersoner eller kvalitetsproblem i sådan produktion som ligger utanför bolagen. Samtliga operativa bolag har certifieringar och omfattande rutiner på plats för att minimera påverkan av dessa osäkerhetsfaktorer.

Flerårsöversikt (Tkr)

	2025-04-30	2024-04-30	2023-04-30 (16 mån)	2021-12-31
Koncernen				
Nettoomsättning	118 868	193 230	277 136	143 508
Resultat efter finansiella poster	4 660	-9 131	-5 073	2 785
Soliditet (%)	-8,2	-11,6	2	9,6
Moderbolaget				
Nettoomsättning	1 336	1 330	6 135	15 314
Resultat efter finansiella poster	740	461	-732	-709
Soliditet (%)	24,9	20,7	19,5	25,6

WJ

Förslag till vinstdisposition

Styrelsen föreslår att till förfogande stående vinstmedel (kronor):

balanserad vinst	5 409 884
årets resultat	739 938
	6 149 822
disponeras så att i ny räkning överföres	6 149 822

Koncernens och moderbolagets resultat och ställning i övrigt framgår av efterföljande resultat- och balansräkningar samt kassaflödesanalyser med noter.

2025120409750
2025120403002

W

2025129409751
2025120403003

Koncernens Resultaträkning

	Not	2024-05-01 -2025-04-30	2023-05-01 -2024-04-30
Nettoomsättning	2, 3	118 868 334	193 229 867
Övriga rörelseintäkter		298 443	2 521 907
		119 166 777	195 751 773
Rörelsens kostnader			
Råvaror och förnödenheter		-11 011 692	-7 863 638
Handelsvaror		-67 005 647	-113 298 398
Övriga externa kostnader	4, 5	-15 148 331	-25 308 972
Personalkostnader	6	-24 655 886	-47 657 190
Avskrivningar och nedskrivningar av materiella och immateriella anläggningstillgångar		-3 954 224	-8 464 743
Övriga rörelsekostnader		-182 167	-93 418
		-121 957 947	-202 686 359
Rörelseresultat		-2 791 170	-6 934 586
Resultat från finansiella poster			
Resultat från andelar i koncernföretag	7	7 371 207	0
Resultat från andelar i intresseföretag	8	4 503 264	0
Resultat från övriga värdepapper och fordringar som är anläggningstillgångar	9	-2 075 000	0
Övriga ränteintäkter och liknande resultatposter	10	33 841	143 400
Räntekostnader och liknande resultatposter	11	-2 382 202	-2 339 322
		7 451 110	-2 195 922
Resultat efter finansiella poster		4 659 941	-9 130 508
Resultat före skatt		4 659 941	-9 130 508
Skatt på årets resultat	12	0	-415 937
Uppskjuten skatt	12	51 253	463 766
Årets resultat		4 711 194	-9 082 678
Hänförligt till moderföretagets aktieägare		6 851 849	-6 082 821
Hänförligt till innehav utan bestämmande inflytande		-2 140 655	-2 999 857

W

2025120400752
2025120403604

Koncernens Balansräkning

	Not	2025-04-30	2024-04-30
TILLGÅNGAR			
Anläggningstillgångar			
<i>Immateriella anläggningstillgångar</i>			
Koncessioner, patent, licenser, varumärken samt liknande rättigheter	13	0	107 148
Goodwill	14	0	9 320 682
		0	9 427 830
<i>Materiella anläggningstillgångar</i>			
Byggnader och mark	15	5 118 293	5 483 651
Förbättringsutgifter på annans fastighet	16	0	4 999
Maskiner och andra tekniska anläggningar	17	1 530 602	1 540 525
Inventarier, verktyg och installationer	18	560 832	1 235 530
		7 209 727	8 264 705
<i>Finansiella anläggningstillgångar</i>			
Andelar i intresseföretag	19	11 219 596	0
Andra långfristiga fordringar	20	0	2 075 000
		11 219 596	2 075 000
Summa anläggningstillgångar		18 429 323	19 767 534
Omsättningstillgångar			
<i>Varulager m m</i>			
Råvaror och förnödenheter		2 989 546	8 622 832
Färdiga varor och handelsvaror		9 528 307	7 860 411
Förskott till leverantörer		1 794 176	4 389 511
		14 312 029	20 872 754
<i>Kortfristiga fordringar</i>			
Kundfordringar		6 487 014	23 149 419
Aktuella skattefordringar		34 806	23 771
Övriga fordringar		305 613	851 865
Förutbetalda kostnader och upplupna intäkter	21	796 755	3 599 460
		7 624 188	27 624 514
Kassa och bank	22	34 840	1 169 623
Summa omsättningstillgångar		21 971 057	49 666 892
SUMMA TILLGÅNGAR		40 400 380	69 434 426

W

Koncernens Balansräkning

	Not	2025-04-30	2024-04-30
EGET KAPITAL OCH SKULDER			
Eget kapital			
Eget kapital hänförligt till moderföretagets aktieägare			
Aktiekapital		50 001	50 001
Balanserat resultat inklusive årets resultat		-4 009 227	-15 144 437
Eget kapital hänförligt till moderföretagets aktieägare		-3 959 226	-15 094 436
Minoritetsintresse			
Innehav utan bestämmande inflytande		639 722	7 063 738
Summa eget kapital		-3 319 504	-8 030 699
Avsättningar			
Avsättningar för uppskjuten skatt	23	785 881	1 263 312
		785 881	1 263 312
Långfristiga skulder			
Skulder till kreditinstitut	24 25	8 078 470	10 527 274
Övriga långfristiga skulder		902 730	308 384
		8 981 200	10 835 658
Kortfristiga skulder			
Skulder till kreditinstitut	25-26	6 815 171	8 207 426
Förskott till kunder		180 000	173 095
Leverantörsskulder		5 277 378	15 607 028
Aktuella skatteskulder		121 940	248 886
Skulder till intressebolag		3 434 281	0
Övriga skulder		14 606 276	29 617 562
Upplupna kostnader och förutbetalda intäkter	27	3 517 757	11 512 158
		33 952 803	65 366 156
SUMMA EGET KAPITAL OCH SKULDER		40 400 380	69 434 426

2025129400753
2025120205005

WJ

Koncernens rapport över förändringar i eget kapital

	Aktie- kapital	Bundna reserver	Fritt eget kapital	Innehav utan bestämmande inflytande	Summa eget kapital
Ingående eget kapital 2023-05-01	50 001	80 000	-7 640 499	9 155 479	1 644 981
Utdelning			-593 000		-593 000
Årets resultat			-6 082 821	-2 999 857	-9 082 678
Transaktion med aktieägare utan bestämmande inflytande			-908 115	908 115	0
Omklassificering		-80 000	80 000		
Utgående eget kapital 2024-04-30	50 001	0	-15 144 435	7 063 738	-8 030 697
Ingående eget kapital 2024-05-01	50 001	0	-15 144 435	7 063 738	-8 030 697
Årets resultat			6 851 849	-2 140 655	4 711 194
Transaktion med aktieägare utan bestämmande inflytande			4 283 361	-4 283 361	0
Utgående eget kapital 2025-04-30	50 001	0	-4 009 225	639 721	-3 319 504

2025120400754
2025120403006

W

2025120400755
2025120403007

Koncernens	Not	2024-05-01	2023-05-01
Kassaflödesanalys		-2025-04-30	-2024-04-30
Den löpande verksamheten			
Resultat efter finansiella poster		4 659 941	-9 130 508
Justeringar för poster som inte ingår i kassaflödet m.m	28	-5 845 247	8 464 743
Betald skatt		9 806	-1 589 274
Kassaflöde från den löpande verksamheten före förändringar av rörelsekapital		-1 175 501	-2 255 039
Kassaflöde från förändringar i rörelsekapital			
Förändring av varulager och pågående arbeten		1 733 356	1 262 219
Förändring av rörelsefordringar		1 320 870	-2 154 208
Förändring av kortfristiga skulder		-9 949 352	215 593
Kassaflöde från den löpande verksamheten		-8 070 627	-2 931 435
Investeringsverksamheten			
Förvärv av dotterbolag		0	-1 000 000
Investeringar i immateriella anläggningstillgångar		0	-1 000 000
Investeringar i materiella anläggningstillgångar		-108 402	-258 483
Sålda andelar i dotterföretag		4 963 000	0
Kassaflöde från investeringsverksamheten		4 854 598	-2 258 483
Finansieringsverksamheten			
Amortering av lån		-1 392 255	-9 964 389
Upptagna lån		3 473 500	9 440 001
Utbetald utdelning till andelar utan bestämmande inflytande		0	-593 000
Kassaflöde från finansieringsverksamheten		2 081 245	-1 117 389
Årets kassaflöde		-1 134 783	-6 307 306
Likvida medel vid årets början		1 169 623	7 476 930
Likvida medel vid årets slut		34 840	1 169 623

W

Moderbolagets Resultaträkning

	Not	2024-05-01 -2025-04-30	2023-05-01 -2024-04-30
Nettoomsättning	2-3	1 335 833 1 335 833	1 330 090 1 330 090
Rörelsens kostnader			
Handelsvaror		-85 404	-83 201
Övriga externa kostnader	4	-154 583	-250 774
Personalkostnader	6	-34 885	-68 920
		-274 871	-402 895
Rörelseresultat		1 060 962	927 195
Resultat från finansiella poster			
Räntekostnader och liknande resultatposter	11	-321 024 -321 024	-466 693 -466 693
Resultat efter finansiella poster		739 938	460 502
Resultat före skatt		739 938	460 502
Årets resultat		739 938	460 502

2025120400756
2025120403008

WU

2025120400757
2025120403609

Moderbolagets Balansräkning

	Not	2025-04-30	2024-04-30
TILLGÅNGAR			
Anläggningstillgångar			
Materiella anläggningstillgångar			
Inventarier, verktyg och installationer	18	0	0
		0	0
Finansiella anläggningstillgångar			
Andelar i koncernföretag	29	10 013 549	10 013 549
		10 013 549	10 013 549
Summa anläggningstillgångar		10 013 549	10 013 549
Omsättningstillgångar			
Kortfristiga fordringar			
Kundfordringar		0	0
Fordringar hos koncernföretag		14 792 547	16 315 698
Aktuella skattefordringar		23 771	23 771
Övriga fordringar		27 938	22 163
Förutbetalda kostnader och upplupna intäkter	21	6 662	6 937
		14 850 918	16 368 568
Kassa och bank	22	29 616	36 064
Summa omsättningstillgångar		14 880 534	16 404 633
SUMMA TILLGÅNGAR		24 894 083	26 418 182

W

Moderbolagets Balansräkning

Not 2025-04-30 2024-04-30

EGET KAPITAL OCH SKULDER

Eget kapital

Bundet eget kapital

Aktiekapital

50 001

50 001

50 001

50 001

Fritt eget kapital

Balanserad vinst eller förlust

5 409 884

4 949 382

Årets resultat

739 938

460 502

6 149 822

5 409 884

Summa eget kapital

6 199 823

5 459 885

Långfristiga skulder

Skulder till kreditinstitut

600 261

0

Skulder till koncernföretag

3 504 034

0

Summa långfristiga skulder

4 104 294

0

Kortfristiga skulder

Leverantörsskulder

9 397

1 226 893

Skulder till kreditinstitut

608 608

0

Skulder till koncernföretag

5 219 760

10 374 596

Skulder till intresseföretag

3 434 281

0

Aktuella skatteskulder

0

0

Övriga skulder

5 162 141

9 180 455

Upplupna kostnader och förutbetalda intäkter

27

155 779

176 352

Summa kortfristiga skulder

14 589 966

20 958 298

SUMMA EGET KAPITAL OCH SKULDER

24 894 083

26 418 182

2025129400758
2025120463810

W

Moderbolagets rapport över förändringar i eget kapital

	Aktie- kapital	Fritt eget kapital	Summa eget kapital
Ingående eget kapital 2023-04-30	50 001	4 949 382	4 999 383
Årets resultat		460 502	460 502
Utgående eget kapital 2024-04-30	50 001	5 409 884	5 459 885
Årets resultat		739 938	739 938
Utgående eget kapital 2025-04-30	50 001	6 149 822	6 199 823

Antal aktier för moderbolaget per balansdagen 2025-04-30 är 50 001 st, med ett kvotvärde om 1 kr.

W

2025120400759
2025120403011

Moderbolagets Kassaflödesanalys

	Not	2024-05-01 -2025-04-30	2023-05-01 -2024-04-30
Resultat efter finansiella poster		739 938	460 502
Justeringar för poster som inte ingår i kassaflödet	28	0	0
Betald skatt		0	-11 729
Kassaflöde från den löpande verksamheten före förändring av rörelsekapital		739 938	448 773
Kassaflöde från förändring av rörelsekapitalet			
Ökning/minskning av rörelsefordringar		1 517 651	-906 982
Ökning/minskning av rörelseskulder		-3 472 904	373 459
Kassaflöde från den löpande verksamheten		-1 215 315	-84 749
Finansieringsverksamheten			
Upptagna lån		1 208 867	0
Amortering av låneskulder		0	0
Lämnade koncernbidrag		0	0
Kassaflöde från finansieringsverksamheten		1 208 867	0
Årets kassaflöde		-6 448	-84 749
Likvida medel vid årets början		36 064	120 813
Likvida medel vid årets slut		29 616	36 064

2025120400760
2025120403012

w

Noter

Not 1 Redovisnings- och värderingsprinciper

Allmänna upplysningar

Årsredovisningen och koncernredovisningen är upprättad i enlighet med årsredovisningslagen och BFNAR 2012:1 Årsredovisning och koncernredovisning (K3).

Redovisningsprinciperna är oförändrade jämfört med föregående år.

Tillgångar, avsättningar och skulder har värderats till anskaffningsvärden om inget annat anges nedan.

Intäktsredovisning

Intäkter har tagits upp till verkligt värde av vad som erhållits eller kommer att erhållas och redovisas i den omfattning det är sannolikt att de ekonomiska fördelarna kommer att tillgodogöras bolaget och intäkterna kan beräknas på ett tillförlitligt sätt.

Koncernredovisning

Konsolideringsmetod

Koncernredovisningen har upprättats enligt förvärvsmetoden. Detta innebär att förvärvade verksamheters identifierbara tillgångar och skulder redovisas till marknadsvärde enligt upprättad förvärvsanalys. Överstiger verksamhetens anskaffningsvärde det beräknade marknadsvärdet av de förväntade nettotillgångarna enligt förvärvsanalysen redovisas skillnaden som goodwill.

Dotterföretag

Dotterföretag är företag i vilka moderföretaget direkt eller indirekt innehar mer än 50 % av röstetalet eller på annat sätt har ett bestämmande inflytande. Bestämmande inflytande innebär en rätt att utforma ett företags finansiella och operativa strategier i syfte att erhålla ekonomiska fördelar. Redovisningen av rörelseförvärv bygger på enhetssynen. Det innebär att förvärvsanalysen upprättas per den tidpunkt då förvärvaren får bestämmande inflytande. Från och med denna tidpunkt ses förvärvaren och den förvärvade enheten som en redovisningsenhet. Tillämpningen av enhetssynen innebär vidare att alla tillgångar (inklusive goodwill) och skulder samt intäkter och kostnader medräknas i sin helhet även för delägda dotterföretag.

Anskaffningsvärdet för dotterföretag beräknas till summan av verkligt värde vid förvärvstidpunkten för erlagda tillgångar med tillägg av uppkomna och övertagna skulder samt emitterade eget kapitalinstrument, utgifter som är direkt hänförliga till rörelseförvärvet samt eventuell tilläggsköpeskilling. I förvärvsanalysen fastställs det verkliga värdet, med några undantag, vid förvärvstidpunkten av förvärvade identifierbara tillgångar och övertagna skulder samt minoritetsintresse. Minoritetsintresse värderas till verkligt värde vid förvärvstidpunkten. Från och med förvärvstidpunkten inkluderas i koncernredovisningen det förvärvade företagens intäkter och kostnader, identifierbara tillgångar och skulder liksom eventuell uppkommen goodwill eller negativ goodwill.

Transaktioner mellan koncernföretag

Koncerninterna fordringar och skulder samt transaktioner mellan koncernföretag liksom orealiserade vinster elimineras i sin helhet. Orealiserade förluster elimineras också såvida inte transaktionen motsvarar ett nedskrivningsbehov.

Förändring av internvinst under räkenskapsåret har eliminerats i koncernresultaträkningen.

Anläggningstillgångar

Immateriella och materiella anläggningstillgångar

Immateriella och materiella anläggningstillgångar redovisas till anskaffningsvärde minskat med ackumulerade avskrivningar enligt plan och eventuella nedskrivningar.

Avskrivning sker linjärt över den förväntade nyttjandeperioden med hänsyn till väsentligt restvärde. Följande avskrivningsprocent tillämpas:

Goodwill	20%
Byggnader	4%
Övervärde byggnader	4%
Maskiner	20%
Övervärde maskiner	20%
Inventarier	20%

Nedskrivningar av icke-finansiella tillgångar

När det finns en indikation på att värdet av en tillgång minskat, görs en prövning av nedskrivningsbehov. Har tillgången ett återvinningsvärde som är lägre än det redovisade värdet, skrivs den ner till återvinningsvärdet. Vid bedömning av nedskrivningsbehov grupperas tillgångarna på de lägsta nivåer där det finns separata identifierbara kassaflöden (kassagenererande enheter). För tillgångar, andra än goodwill, som tidigare skrivits ner görs per varje balansdag en prövning av om återföring bör göras. I resultaträkningen redovisas nedskrivningar och återföringar av nedskrivningar i den funktion där tillgången nyttjas.

Leasingavtal

Koncernen har både finansiella och operationella leasingavtal.

Den finansiella leasingen består av avtal där koncernen i allt väsentligt bär de ekonomiska risker som förknippas med ägandet av objektet och samtliga avtal klassificeras därmed som finansiella leasingavtal. Vid leasingperiodens början redovisas finansiell leasing i balansräkningen till det lägre av leasingobjektets verkliga värde och nuvärdet av minimileaseavgifterna. Varje leasingbetalning fördelas mellan amortering av skulden och finansiella kostnader. Motsvarande betalningsförpliktelse, efter avdrag för finansiella kostnader, ingår i balansräkningens poster, upplåning (långfristig eller kortfristig). Räntedelen i de finansiella kostnaderna redovisas i resultaträkningen fördelat över leasingperioden så att varje redovisningsperiod belastas med ett belopp som motsvarar en fast räntesats för den under respektive period redovisade skulden.

Leasing där en väsentlig del av riskerna och fördelarna med ägande behålls av leasegivaren klassificeras som operationell leasing. Betalningar som görs under leasingperioden kostnadsförs i resultaträkningen linjärt över leasingperioden.

Finansiella instrument

Finansiella instrument som redovisas i balansräkningen inkluderar värdepapper, kundfordringar och övriga fordringar, kortfristiga placeringar, leverantörsskulder, och låneskulder. Instrumenten redovisas i balansräkningen när koncernen blir part i instrumentets avtalsmässiga villkor. Finansiella tillgångar tas bort från balansräkningen när rätten att erhålla kassaflöden från instrumentet har löpt ut eller överförs och bolaget har överfört i stort sett alla risker och förmåner som är förknippade med äganderätten.

Finansiella skulder tas bort från balansräkningen när förpliktelserna har reglerats eller på annat sätt upphört.

Kundfordringar och övriga fordringar

Fordringar redovisas som omsättningstillgångar med undantag för poster med förfallodag mer än 12 månader efter balansdagen, vilka klassificeras som anläggningstillgångar. Fordringar tas upp till det belopp som förväntas bli inbetalt efter avdrag för individuellt bedömda osäkra fordringar.

Kortfristiga placeringar

Värdepapper som är anskaffade med avsikt att innehas kortsiktigt redovisas inledningsvis till anskaffningsvärde och i efterföljande värderingar i enlighet med lägsta värdets princip till det lägsta av anskaffningsvärde och marknadsvärde. I posten kortfristiga placering ingår aktier som innehas för att placera likviditetsöverskott på kort sikt.

Andra långfristiga värdepappersinnehav

Posten består av en kapitalförsäkring. Innehaven innehas på lång sikt. Tillgångar ingående i posten och redovisas inledningsvis till anskaffningsvärde. I efterföljande redovisning redovisas aktierna till anskaffningsvärde med bedömning av om nedskrivningsbehov föreligger.

Låneskulder och leverantörsskulder

Låneskulder och leverantörsskulder redovisas initialt till anskaffningsvärde efter avdrag för transaktionskostnader. Skiljer sig det redovisade beloppet från det belopp som ska återbetalas vid förfallotidpunkten periodiseras mellanskillnaden som räntekostnad över lånets löptid med hjälp av instrumentets effektivränta. Härigenom överensstämmer vid förfallotidpunkten det redovisade beloppet och det belopp som ska återbetalas.

Kvittning av finansiell fordran och finansiell skuld

En finansiell tillgång och en finansiell skuld kvittas och redovisas med ett nettobelopp i balansräkningen endast då legal kvittningsrätt föreligger samt då en reglering med ett nettobelopp avses ske eller då en samtida avyttring av tillgången och reglering av skulden avses ske.

Nedskrivningsprövning av finansiella anläggningstillgångar

Vid varje balansdag bedöms om det finns någon indikation på nedskrivningsbehov av någon av de finansiella anläggningstillgångarna. Nedskrivning sker om värdenedgången bedöms vara bestående. Nedskrivning redovisas i resultaträkningsposten Resultat från övriga värdepapper och fordringar som är anläggningstillgångar. Nedskrivningsbehovet prövas individuellt för aktier och andelar och övriga enskilda finansiella anläggningstillgångar som är väsentliga.

Varulager

Varulagret värderas till det lägsta av anskaffningsvärdet och nettoförsäljningsvärdet. Anskaffningsvärdet fastställs med användning av först in, först ut-metoden (FIFU). För råvaror ingår alla utgifter som är direkt hänförliga till anskaffningen av varorna i anskaffningsvärdet.

Skatt

Skatt på årets resultat i resultaträkningen består av aktuell skatt och uppskjuten skatt. Aktuell skatt är inkomstskatt för innevarande räkenskapsår som avser årets skattepliktiga resultat och den del av tidigare räkenskapsårs inkomstskatt som ännu inte har redovisats. Uppskjuten skatt är inkomstskatt för skattepliktigt resultat avseende framtida räkenskapsår till följd av tidigare transaktioner eller händelser.

Uppskjuten skatteskuld redovisas för alla skattepliktiga temporära skillnader, dock inte för temporära skillnader som härrör från första redovisningen av goodwill. Uppskjuten skattefordran redovisas för avdragsgilla temporära skillnader och för möjligheten att i framtiden använda skattemässiga underskottsavdrag. Värderingen baseras på hur det redovisade värdet för motsvarande tillgång eller skuld förväntas återvinnas respektive regleras. Beloppen baseras på de skattesatser och skatteregler som är beslutade före balansdagen och har inte nuvärdesberäknats.

Avsättningar

En avsättning redovisas i balansräkningen när koncernen har en befintlig legal eller informell förpliktelse som en följd av en inträffad händelse och det är troligt att ett utflöde av ekonomiska resurser kommer att krävas för att reglera förpliktelsen, samt en tillförlitlig uppskattning av beloppet kan göras. Om effekten av tidpunkten för utbetalning är väsentlig, beräknas avsättningar genom diskontering av det förväntade framtida kassaflödet till en räntesats före skatt som återspeglar aktuella marknadsbedömningar av pengars tidsvärde och, om det är tillämpligt, de risker som är förknippade med skulden.

Ersättningar till anställda

Kortfristiga ersättningar

Kortfristiga ersättningar till anställda, exempelvis löner, semesterersättningar och bonus, är ersättningar till anställda som förfaller inom 12 månader från balansdagen det år som den anställde tjänat in ersättningen. Kortfristiga ersättningar värderas till det odiskonterade beloppet som Koncernen förväntas betala till följd av den outnyttjade rättigheten.

Ersättningar efter avslutad anställning

Koncernen tillhandahåller ersättningar efter avslutad anställning i form av pensioner genom olika förmånsbestämda och avgiftsbestämda planer.

Avgiftsbestämda pensionsplaner

Koncernen betalar fastställda avgifter till andra juridiska personer avseende flera statliga planer och försäkringar för enskilda anställda. Koncernen har inga legala eller informella förpliktelser att betala ytterligare avgifter utöver betalningar av den fastställda avgiften som redovisas som en kostnad i den period där den relevanta tjänsten utförs.

Kassaflödesanalys

Kassaflödesanalysen upprättas enligt indirekt metod. Det redovisade kassaflödet omfattar endast transaktioner som medfört in- eller utbetalningar. Som likvida medel klassificerar företaget, förutom kassamedel, disponibla tillgodohavanden hos banker och andra kreditinstitut samt kortfristiga likvida placeringar som är noterade på en marknadsplats och har en kortare löptid än tre månader från anskaffningstidpunkten.

Eget kapital

Eget kapital delas in i bundet och fritt kapital, i enlighet med ÅRLs indelning.

Obeskattade reserver

Obeskattade reserver redovisas med bruttobelopp i balansräkningen, inklusive den uppskjutna skatteskuld som är hänförlig till reserverna.

Bokslutsdispositioner

Förändringar av obeskattade reserver redovisas som bokslutsdispositioner i resultaträkningen. Koncernbidrag redovisas som bokslutsdispositioner. Koncernbidrag som lämnas till ett dotterföretag redovisas dock som en ökning av andelens redovisade värde.

Aktier och andelar i dotterföretag

Aktier och andelar i dotterföretag redovisas till anskaffningsvärde efter avdrag för eventuella nedskrivningar. I anskaffningsvärdet ingår köpeskillingen som erlagts för aktierna samt förvärvskostnader. Eventuella kapitaltillskott och koncernbidrag läggs till anskaffningsvärdet när de uppkommer. Utdelning från dotterföretag redovisas som intäkt.

W

Nyckeltalsdefinitioner

Nettoomsättning

Rörelsens huvudintäkter, fakturerade kostnader, sidointäkter samt intäktskorrigeringar.

Resultat efter finansiella poster

Resultat efter finansiella intäkter och kostnader, men före skatter.

Soliditet (%)

Eget kapital och obeskattade reserver (med avdrag för uppskjuten skatt) i förhållande till balansomslutningen.

2025120400765
2025120403017

W

Not 2 Inköp och försäljning mellan koncernföretag

Koncernen

Nedan anges andelen av årets inköp och försäljning avseende koncernföretag.

	2024-05-01- 2025-04-30	2023-05-01- 2024-04-30
Andel av årets totala inköp som skett från andra företag i koncernen	0 %	0,6 %
Andel av årets totala försäljningar som skett till andra företag i koncernen	0 %	0,7 %

Vid inköp och försäljning mellan koncernföretag tillämpas samma principer för prissättning som vid transaktioner med externa parter.

Not 3 Nettoomsättningens fördelning

Koncernen

	2024-05-01- 2025-04-30	2023-05-01- 2024-04-30
Charkuteriprodukter	56 100 899	56 177 290
Traktorer och fordon inom jordbruk och entreprenad	24 079 063	22 465 935
Profilreklam	37 852 538	114 554 233
Övriga tjänster	835 833	32 409
	118 868 334	193 229 867

Not 4 Ersättning till revisorer

Koncernen

	2024-05-01- 2025-04-30	2023-05-01- 2024-04-30
<i>RSM Stockholm AB</i>		
Revisionsuppdrag	0	321 663
Övriga tjänster	0	0
	0	321 663

<i>Grant Thornton AB</i>		
Revisionsuppdrag	545 522	196 217
Övriga tjänster	0	47 700
	545 522	243 917

Moderbolaget

	2024-05-01- 2025-04-30	2023-05-01- 2024-04-30
<i>RSM Stockholm AB</i>		
Revisionsuppdrag	0	74 900
Övriga tjänster	0	0
	0	74 900

<i>Grant Thornton AB</i>		
Revisionsuppdrag	30 768	0
Övriga tjänster	0	0
	30 768	0

W

2025120400767
2025120403019

Not 5 Operationell leasing

Koncernen	2023-05-01- 2024-04-30	2023-05-01- 2024-04-30
Framtida minimileaseavgifter, som ska erläggas avseende icke uppsägningsbara leasingavtal:		
Förfaller till betalning inom ett år	537 459	766 535
Förfaller till betalning senare än ett men inom fem år	0	308 384
Förfaller till betalning senare än fem år	0	0
	537 459	1 074 919
Under perioden kostnadsförda leasingavgifter	377 915	1 065 815

Not 6 Anställda och personalkostnader

Koncernen	2024-05-01- 2025-04-30	2023-05-01- 2024-04-30
Medelantalet anställda		
Kvinnor	13	30
Män	24	36
	37	66
Löner och andra ersättningar		
Styrelse och verkställande direktör	2 676 773	4 356 054
Övriga anställda	14 944 402	28 704 340
Löner och andra ersättningar	17 621 175	33 060 394
Sociala kostnader, pensionskostnader och tantiem		
Samtliga anställda	7 034 710	13 757 799
	7 034 710	13 757 799
Totala löner, ersättningar, sociala kostnader och pensionskostnader	24 655 886	46 818 193
Könsfördelning bland ledande befattningshavare		
Andel kvinnor i styrelsen	0%	0%
Andel män i styrelsen	100%	100%
Andel kvinnor bland övriga ledande befattningshavare	0%	0%
Andel män bland övriga ledande befattningshavare	100%	100%

Moderbolaget

Medelantalet anställda		
Kvinnor	0	0
Män	0	0
	0	0
Löner och andra ersättningar		
Styrelse och verkställande direktör	8 004	18 182
Övriga anställda	0	0
Löner och andra ersättningar	8 004	18 182
Sociala kostnader, pensionskostnader och tantiem		
Styrelse och verkställande direktör	2 515	5 713
Övriga anställda	0	0
	2 515	5 713

WS

2025120400758
2025120403020

Not 7 Resultat från andelar i koncernföretag

	2024-05-01- 2025-04-30	2023-05-01- 2024-04-30
Koncernen		
Realisationsresultat vid avyttring av andelar	7 371 207	0
	7 371 207	0

Not 8 Resultat från andelar i intresseföretag

	2024-05-01- 2025-04-30	2023-05-01- 2024-04-30
Koncernen		
Omvärdering till verkligt värde	5 006 504	0
Andel i årets resultat inkl. goodwillavskrivning	-503 240	
	4 503 264	0

Not 9 Resultat från övriga värdepapper och fordringar som är anläggningstillgångar

	2024-05-01- 2025-04-30	2023-05-01- 2024-04-30
Koncernen		
Nedskrivning av långfristig fordran	-2 075 000	0
	-2 075 000	0

Not 10 Ränteintäkter och liknande resultatposter

	2024-05-01- 2025-04-30	2023-05-01- 2024-04-30
Koncernen		
Övriga ränteintäkter	33 841	143 400
	33 841	143 400
Moderbolaget		
Övriga ränteintäkter	0	0
	0	0

Not 11 Övriga räntekostnader och liknande resultatposter

	2024-05-01- 2025-04-30	2023-05-01- 2024-04-30
Koncernen		
Räntekostnader lån	1 089 512	1 654 605
Räntekostnader checkräkningskredit	305 095	436 413
Övriga räntekostnader	987 595	248 304
	2 382 202	2 339 321
Moderbolaget		
Räntekostnader lån	312 958	459 242
Övriga räntekostnader	8 066	7 451
	321 024	466 693

W

2025120400769
2025120403021

Not 12 Skatt på årets resultat

Koncernen	2024-05-01- 2025-04-30	2023-05-01- 2024-04-30
Aktuell skatt	0	415 937
Uppskjuten skatt	-51 253	-463 766
	-51 253	-47 830

Avstämning av effektiv skatt

Koncernen	2024-05-01- 2025-04-30	2023-05-01- 2024-04-30
Resultat före skatt	4 659 941	-9 954 493
Inkomstskatt beräknad till 20,6%	-959 948	2 050 625
Skatteeffekter av:		
- Ej skattepliktiga intäkter	280 648	224 991
- Ej avdragsgilla kostnader	-1 586 846	-111 560
- Schablonränta på periodiseringsfond	0	0
Återföring avseende temporära skillnader	2 529 402	-2 272 111
Ej aktiverade underskottsavdrag	-263 256	-414 069
Skatt hänförlig till tidigare år	0	106 186
Skattekostnad	0	-415 937

Not 13 Koncessioner, patent, licenser, varumärken samt liknande rättigheter

Koncernen	2024-05-01- 2025-04-30	2023-05-01- 2024-04-30
Ingående anskaffningsvärden	405 740	0
Omklassificering	0	405 740
Avyttring dotterbolag	-405 740	0
Utgående ackumulerade anskaffningsvärden	0	405 740
Ingående ackumulerade avskrivningar	-298 592	0
Omklassificering	0	-210 039
Årets avskrivningar	-36 811	-88 553
Avyttring dotterbolag	335 403	
Utgående ackumulerade avskrivningar	0	-298 592
Utgående redovisat värde	0	107 148

W

Not 14 Goodwill

	2024-05-01- 2025-04-30	2023-05-01- 2024-04-30
Koncernen		
Ingående anskaffningsvärden	38 277 848	37 277 848
Förvärv av dotterbolag	0	1 000 000
Avyttring dotterbolag	-35 550 675	0
Utgående ackumulerade anskaffningsvärden	2 727 173	38 277 848
Ingående ackumulerade avskrivningar	-28 957 165	-21 847 030
Årets avskrivningar	-2 962 556	-7 110 135
Avyttring dotterbolag	29 192 548	0
Utgående ackumulerade avskrivningar	-2 727 174	-28 957 165
Utgående redovisat värde	0	9 320 682

Not 15 Byggnader och mark

	2024-05-01- 2025-04-30	2023-05-01- 2024-04-30
Koncernen		
Ingående anskaffningsvärden	14 588 189	9 400 000
Omklassificering	0	5 188 189
Utgående ackumulerade anskaffningsvärden	14 588 189	14 588 189
Ingående avskrivningar	-9 104 538	-3 550 992
Årets avskrivningar	-365 358	-365 357
Omklassificering	0	-5 188 89
Utgående ackumulerade avskrivningar	-9 469 896	-9 104 537
Utgående redovisat värde	5 118 293	5 483 651

Not 16 Förbättringsutgifter på annans fastighet

	2024-05-01- 2025-04-30	2023-05-01- 2024-04-30
Koncernen		
Ingående anskaffningsvärden	33 100	33 100
Avyttring dotterbolag	-33 100	0
Utgående ackumulerade anskaffningsvärden	0	33 100
Ingående avskrivningar	-28 101	-21 489
Årets avskrivningar	-5 588	-6 612
Avyttring dotterbolag	33 689	0
Utgående ackumulerade avskrivningar	0	-28 101
Utgående redovisat värde	0	4 999

2025120409730
2025120403022

W

Not 17 Maskiner och andra tekniska anläggningar

Koncernen	2024-05-01- 2025-04-30	2023-05-01- 2024-04-30
Ingående anskaffningsvärden	20 180 753	7 593 208
Avyttring dotterbolag	-141 188	0
Avyttring och utrangering	0	-882 808
Omklassificering	0	13 470 353
Utgående ackumulerade anskaffningsvärden	20 039 565	20 180 753
Ingående avskrivningar	-18 640 227	-6 069 539
Avyttring dotterbolag	123 953	0
Avyttring och utrangering	0	882 808
Omklassificering	100 032	-13 350 690
Årets avskrivningar	-92 721	-102 806
Utgående ackumulerade avskrivningar	-18 508 963	-18 640 227
Utgående redovisat värde	1 530 602	1 540 525

Not 18 Inventarier, verktyg och installationer

Koncernen	2024-05-01- 2025-04-30	2023-05-01- 2024-04-30
Ingående anskaffningsvärden	5 625 203	7 617 054
Inköp	108 402	261 168
Avyttring och utrangering	0	-2 253 019
Avyttring dotterbolag	-1 781 412	0
Omklassificering	0	0
Utgående ackumulerade anskaffningsvärden	3 952 193	5 625 203
Ingående avskrivningar	-4 389 672	-5 848 727
Avyttring dotterbolag	1 589 672	0
Avyttring och utrangering	0	2 250 336
Årets avskrivningar	-491 191	-791 281
Omklassificering	-100 032	0
Utgående ackumulerade avskrivningar	-3 391 361	-4 389 672
Utgående redovisat värde	560 832	1 235 530

Moderbolaget

Ingående anskaffningsvärden	30 995	30 995
Utgående ackumulerade anskaffningsvärden	30 995	30 995
Ingående avskrivningar	-30 995	-30 995
Årets avskrivningar	0	0
Utgående ackumulerade avskrivningar	-30 995	-30 995
Utgående redovisat värde	0	0

2025120400771
2025120403023

WJ

Not 19 Andelar i intresseföretag

Koncernen

	2025-04-30	2024-04-30
<i>Akkumulerade anskaffningsvärden:</i>		
Vid årets början	0	0
Årets anskaffning	11 219 596	0
Vid årets slut	11 219 596	0

Bolaget äger 47,9% av Felestad Trading AB, org.nr 556604-1371. Årets andel av resultatet är -503 tkr.

Not 20 Andra långfristiga fordringar

Koncernen

	2025-04-30	2024-04-30
<i>Akkumulerade anskaffningsvärden:</i>		
Vid årets början	2 075 000	2 075 000
Vid årets slut	2 075 000	2 075 000

Nedskrivningar

Vid årets början	0	0
Årets nedskrivning	-2 075 000	0
Vid årets slut	-2 075 000	0

Bokfört värde vid årets slut

0 0

Not 21 Förutbetalda kostnader och upplupna intäkter

Koncernen

	2025-04-30	2024-04-30
Upplupna intäkter	0	2 125 488
Förutbetalda hyror	112 824	315 039
Förutbetalda försäkringar	22 455	27 498
Övriga interimfordringar	661 476	1 131 435
	796 755	3 599 460

Moderbolaget

Övriga interimfordringar	6 662	6 937
	6 662	6 937

Not 22 Likvida medel

Följande komponenter ingår i likvida medel:

Koncernen

	2025-04-30	2024-04-30
Kassa och bank	34 840	1 169 623
	34 840	1 169 623

Moderbolaget

Kassa och bank	29 616	36 064
	29 616	36 064

WJ

Not 23 Uppskjuten skatteskuld

Koncernen

	2025-04-30	Uppskjuten skatteskuld
	Temporär skillnad	
Koncernmässiga övervärden	3 814 955	-785 881
Obeskattade reserver	0	0
		-785 881

2024-04-30

	Temporär skillnad	Uppskjuten skatteskuld
Koncernmässiga övervärden	4 063 757	-837 134
Obeskattade reserver	2 068 824	-426 178
		-1 263 312

Not 24 Långfristiga skulder

Koncernen

	2025-04-30	2024-04-30
Skulder till kreditinstitut	8 078 470	10 527 274
Långfristig leasingkulld	0	308 384
Övriga långfristiga skulder	902 730	0
	8 981 200	10 835 658

Not 25 Skulder till kreditinstitut

Koncernen

Nedan framgår fördelning av långfristiga lån.

	2025-04-30	2024-04-30
Långgivare	Lånebelopp	Lånebelopp
SEB, Ludvig Sörensen Aktiebolag	6 976 184	7 526 936
Svea Ekonomi, Ludvig Sörensen Aktiebolag	0	204 912
Almi, Svea Ekonomi, LS Equipment Trading AB	1 052 777	743 056
Swedbank, Profile Development Group AB	481 264	1 363 552
Froda, Felestad Trading AB	0	1 097 900
Froda, BDG Nordic AB	117 072	0
BYutvecklings.& Fastighets AB, FTPD Profil AB	0	1 687 500
Marginalen Bank, BDG Nordic AB	625 000	0
Capito Finance, BDG Nordic AB	466 796	0
	9 719 094	12 623 856
Kortfristig del av långfristig skuld	1 640 624	2 096 581

Not 26 Checkräkningskredit

Koncernen

	2025-04-30	2024-04-30
Beviljat belopp på checkräkningskredit uppgår till	5 000 000	9 000 000
Utnyttjad kredit uppgår till	5 174 547	6 110 845

2025120400774
2025120403026

Not 27 Upplupna kostnader och förutbetalda intäkter

Koncernen	2025-04-30	2024-04-30
Upplupna löner	108 204	539 500
Upplupna semesterlöner	1 470 539	4 998 195
Upplupna sociala avgifter	620 326	1 640 310
Övriga upplupna kostnader	1 318 689	4 334 153
	3 517 757	11 512 158
Moderbolaget	2025-04-30	2024-04-30
Övriga upplupna kostnader	155 779	176 353
	155 779	176 353

Not 28 Justeringar för poster som inte ingår i kassaflödet

Koncernen	2024-05-01- 2025-04-30	2023-05-01- 2024-04-30
Avskrivningar	3 954 224	8 464 743
Nedskrivningar och andra orealiserade värdeförändringar	-9 799 471	0
	-5 845 247	8 464 743

Not 29 Andelar i koncernföretag

Moderbolaget	2024-05-01- 2025-04-30	2023-05-01- 2024-04-30
Ingående anskaffningsvärden	10 013 549	10 013 549
Utgående redovisat värde	10 013 549	10 013 549

Specifikation andelar i koncernföretag

Moderbolaget

Namn	Kapital- andel	Rösträtts- andel	Antal andelar	2025-04-30	2024-04-30
				Bokfört värde	Bokfört värde
BDG Chark AB, 559012-8707, Stockholm	100%	100%	50 000	50 000	50 000
<i>Indirekt ägande i:</i>					
Ludvig Sörensen AB, 556099-4427, Sävsjö		100%		1 325 000	1 325 000
BDG Heavy Equipment AB, 559044-8857, Stockholm	100%	100%	50 000	2 050 000	2 050 000
<i>Indirekt ägande i:</i>					
Profile Development Group PDG AB, 559077-2652, Stockholm	93,50%	99,87%	48 927	6 588 549	6 588 549
				10 013 549	10 013 549

WJ

Not 30 Vinstdisposition

Förslag till disposition av bolagets vinst.

Till årsstämman förfogande står följande vinst:

Balanserat resultat	5 409 884
Årets resultat	739 938
	6 149 822

Styrelsen föreslår att vinsten disponeras så att:
I ny räkning balanseras

6 149 822

Not 31 Ställda säkerheter

Koncernen

Panter och därmed jämförliga säkerheter som har ställts för egna skulder och avsättningar

	2025-04-30	2024-04-30
Fastighetsinteckning	8 700 000	8 700 000
Företagsinteckning	15 825 000	21 325 000
	24 525 000	30 025 000

Not 32 Väsentliga händelser efter räkenskapsårets slut

Efter räkenskapsårets utgång har BDG sålt hela sitt innehav i LS Equipment Trading AB.


2025120409775
2025120403027

W


2025120409073628

Undertecknade försäkrar härmed att årsredovisningen har upprättats i enlighet med årsredovisningslagen och god redovisningssed, att aktuella redovisningsnormer har tillämpats och att lämnade uppgifter stämmer med faktiska förhållanden.

Stockholm 31/10 2025



Per Uebel
Ordförande



Trygve Fjeldheim
Styrelseledamot



Ulf Wiklund
Styrelseledamot

Min revisionsberättelse har lämnats 31/10 2025



Johan Bergström
Auktoriserad revisor

Revisionsberättelse

Till bolagsstämman i Business Development Group BDG Nordic AB
Org.nr 559003-5415

Rapport om årsredovisningen och koncernredovisningen

Uttalanden

Jag har utfört en revision av årsredovisningen och koncernredovisningen för Business Development Group BDG Nordic AB för räkenskapsåret 2024-05-01 - 2025-04-30.

Enligt min uppfattning har årsredovisningen och koncernredovisningen upprättats i enlighet med årsredovisningslagen och ger en i alla väsentliga avseenden rättvisande bild av moderbolagets och koncernens finansiella ställning per den 2025-04-30 och av dessas finansiella resultat och kassaflöde för året enligt årsredovisningslagen. Förvaltningsberättelsen är förenlig med årsredovisningens och koncernredovisningens övriga delar.

Jag tillstyrker därför att bolagsstämman fastställer resultaträkningen och balansräkningen för moderbolaget och koncernen.

Grund för uttalanden

Jag har utfört revisionen enligt International Standards on Auditing (ISA) och god revisionssed i Sverige. Mitt ansvar enligt dessa standarder beskrivs närmare i avsnittet *Revisorns ansvar*. Jag är oberoende i förhållande till moderbolaget och koncernen enligt god revisorssed i Sverige och har i övrigt fullgjort mitt yrkesetiska ansvar enligt dessa krav.

Jag anser att de revisionsbevis jag har inhämtat är tillräckliga och ändamålsenliga som grund för mina uttalanden.


Övriga upplysningar

Revisionen av årsredovisningen och koncernredovisningen för föregående räkenskapsår, 2023-05-01 - 2024-04-30, har utförts av en annan revisor som lämnat en revisionsberättelse daterad 2024-10-30 med omodifierade uttalanden i *Rapport om årsredovisningen och koncernredovisningen*.

Styrelsens ansvar

Det är styrelsen som har ansvaret för att årsredovisningen och koncernredovisningen upprättas och att de ger en rättvisande bild enligt årsredovisningslagen. Styrelsen ansvarar även för den interna kontroll som den bedömer är nödvändig för att upprätta en årsredovisning och koncernredovisning som inte innehåller några väsentliga felaktigheter, vare sig dessa beror på oegentligheter eller misstag.

Vid upprättandet av årsredovisningen och koncernredovisningen ansvarar styrelsen för bedömningen av bolagets och koncernens förmåga att fortsätta verksamheten. Den upplyser, när så är tillämpligt, om förhållanden som kan påverka förmågan att fortsätta verksamheten och att använda antagandet om fortsatt drift. Antagandet om fortsatt drift tillämpas dock inte om styrelsen avser att likvidera bolaget, upphöra med verksamheten eller inte har något realistiskt alternativ till att göra något av detta.




Revisorns ansvar

Mina mål är att uppnå en rimlig grad av säkerhet om huruvida årsredovisningen och koncernredovisningen som helhet inte innehåller några väsentliga felaktigheter, vare sig dessa beror på oegentligheter eller misstag, och att lämna en revisionsberättelse som innehåller mina uttalanden. Rimlig säkerhet är en hög grad av säkerhet, men är ingen garanti för att en revision som utförs enligt ISA och god revisionssed i Sverige alltid kommer att upptäcka en väsentlig felaktighet om en sådan finns. Felaktigheter kan uppstå på grund av oegentligheter eller misstag och anses vara väsentliga om de enskilt eller tillsammans rimligen kan förväntas påverka de ekonomiska beslut som användare fattar med grund i årsredovisningen och koncernredovisningen.

Som del av en revision enligt ISA använder jag professionellt omdöme och har en professionellt skeptisk inställning under hela revisionen. Dessutom:

- identifierar och bedömer jag riskerna för väsentliga felaktigheter i årsredovisningen och koncernredovisningen, vare sig dessa beror på oegentligheter eller misstag, utformar och utför granskningsåtgärder bland annat utifrån dessa risker och inhämtar revisionsbevis som är tillräckliga och ändamålsenliga för att utgöra en grund för mina uttalanden. Risken för att inte upptäcka en väsentlig felaktighet till följd av oegentligheter är högre än för en väsentlig felaktighet som beror på misstag, eftersom oegentligheter kan innefatta agerande i maskopi, förfalskning, avsiktliga utelämnanden, felaktig information eller åsidosättande av intern kontroll.
- skaffar jag mig en förståelse av den del av bolagets interna kontroll som har betydelse för min revision för att utforma granskningsåtgärder som är lämpliga med hänsyn till omständigheterna, men inte för att uttala mig om effektiviteten i den interna kontrollen.
- utvärderar jag lämpligheten i de redovisningsprinciper som används och rimligheten i styrelsens uppskattningar i redovisningen och tillhörande upplysningar.
- drar jag en slutsats om lämpligheten i att styrelsen använder antagandet om fortsatt drift vid upprättandet av årsredovisningen och koncernredovisningen. Jag drar också en slutsats, med grund i de inhämtade revisionsbevisen, om huruvida det finns någon väsentlig osäkerhetsfaktor som avser sådana händelser eller förhållanden som kan leda till betydande tvivel om bolagets och koncernens förmåga att fortsätta verksamheten. Om jag drar slutsatsen att det finns en väsentlig osäkerhetsfaktor, måste jag i revisionsberättelsen fästa uppmärksamheten på upplysningarna i årsredovisningen och koncernredovisningen om den väsentliga osäkerhetsfaktorn eller, om sådana upplysningar är otillräckliga, modifiera uttalandet om årsredovisningen och koncernredovisningen. Mina slutsatser baseras på de revisionsbevis som inhämtas fram till datumet för revisionsberättelsen. Dock kan framtida händelser eller förhållanden göra att ett bolag och en koncern inte längre kan fortsätta verksamheten.
- utvärderar jag den övergripande presentationen, strukturen och innehållet i årsredovisningen och koncernredovisningen, däribland upplysningarna, och om årsredovisningen och koncernredovisningen återger de underliggande transaktionerna och händelserna på ett sätt som ger en rättvisande bild.
- planerar och utför jag koncernrevisionen för att inhämta tillräckliga och ändamålsenliga revisionsbevis avseende den finansiella informationen för företag eller affärsenheter inom koncernen som grund för att göra ett uttalande avseende koncernredovisningen. Jag ansvarar för styrning, övervakning och genomgång av det revisionsarbete som utförts för koncernrevisionens syfte. Jag är ensam ansvarig för mina uttalanden.

Jag måste informera styrelsen om bland annat revisionens planerade omfattning och inriktning samt tidpunkten för den. Jag måste också informera om betydelsefulla iakttagelser under revisionen, däribland de eventuella betydande brister i den interna kontrollen som jag identifierat.



Rapport om andra krav enligt lagar och andra författningar

Uttalanden

Utöver min revision av årsredovisningen och koncernredovisningen har jag även utfört en revision av styrelsens förvaltning för Business Development Group BDG Nordic AB för räkenskapsåret 2024-05-01 - 2025-04-30 samt av förslaget till dispositioner beträffande bolagets vinst eller förlust.

Jag tillstyrker att bolagsstämman disponerar vinsten enligt förslaget i förvaltningsberättelsen och beviljar styrelsens ledamöter ansvarsfrihet för räkenskapsåret.

Grund för uttalanden


Jag har utfört revisionen enligt god revisionssed i Sverige. Mitt ansvar enligt denna beskrivs närmare i avsnittet Revisorns ansvar. Jag är oberoende i förhållande till moderbolaget och koncernen enligt god revisorssed i Sverige och har i övrigt fullgjort mitt yrkesetiska ansvar enligt dessa krav.

Jag anser att de revisionsbevis jag har inhämtat är tillräckliga och ändamålsenliga som grund för mina uttalanden.

Styrelsens ansvar

Det är styrelsen som har ansvaret för förslaget till dispositioner beträffande bolagets vinst eller förlust. Vid förslag till utdelning innefattar detta bland annat en bedömning av om utdelningen är försvarlig med hänsyn till de krav som bolagets och koncernens verksamhetsart, omfattning och risker ställer på storleken av moderbolagets och koncernens egna kapital, konsolideringsbehov, likviditet och ställning i övrigt.

Styrelsen ansvarar för bolagets organisation och förvaltningen av bolagets angelägenheter. Detta innefattar bland annat att fortlöpande bedöma bolagets och koncernens ekonomiska situation och att tillse att bolagets organisation är utformad så att bokföringen, medelsförvaltningen och bolagets ekonomiska angelägenheter i övrigt kontrolleras på ett betryggande sätt.



Revisorns ansvar

Mitt mål beträffande revisionen av förvaltningen, och därmed mitt uttalande om ansvarsfrihet, är att inhämta revisionsbevis för att med en rimlig grad av säkerhet kunna bedöma om någon styrelseledamot i något väsentligt avseende:

- företagit någon åtgärd eller gjort sig skyldig till någon försummelse som kan föranleda ersättningsskyldighet mot bolaget, eller
- på något annat sätt handlat i strid med aktiebolagslagen, årsredovisningslagen eller bolagsordningen.

Mitt mål beträffande revisionen av förslaget till dispositioner av bolagets vinst eller förlust, och därmed mitt uttalande om detta, är att med rimlig grad av säkerhet bedöma om förslaget är förenligt med aktiebolagslagen.

Rimlig säkerhet är en hög grad av säkerhet, men ingen garanti för att en revision som utförs enligt god revisionssed i Sverige alltid kommer att upptäcka åtgärder eller försummelser som kan föranleda ersättningsskyldighet mot bolaget, eller att ett förslag till dispositioner av bolagets vinst eller förlust inte är förenligt med aktiebolagslagen.

Som en del av en revision enligt god revisionssed i Sverige använder jag professionellt omdöme och har en professionellt skeptisk inställning under hela revisionen. Granskningen av förvaltningen och förslaget till dispositioner av bolagets vinst eller förlust grundar sig främst på revisionen av räkenskaperna. Vilka tillkommande granskningsåtgärder som utförs baseras på min professionella bedömning med utgångspunkt i risk och väsentlighet. Det innebär att jag fokuserar granskningen på sådana åtgärder, områden och förhållanden som är väsentliga för verksamheten och där avsteg och överträdelser skulle ha särskild betydelse för bolagets situation. Jag går igenom och prövar fattade beslut, beslutsunderlag, vidtagna åtgärder och andra förhållanden som är relevanta för mitt uttalande om ansvarsfrihet. Som underlag för mitt uttalande om styrelsens förslag till dispositioner beträffande bolagets vinst eller förlust har jag granskat om förslaget är förenligt med aktiebolagslagen.

Stockholm den 31 oktober 2025


Johan Bergström
Auktoriserad revisor