

Årsredovisning
och
Koncernredovisning
för
Henrikssons Kranbilar Aktiebolag
556368-3530


Räkenskapsåret
2022-09-01 – 2023-08-31

Fastställelseintyg

Undertecknad styrelseledamot i Henrikssons Kranbilar Aktiebolag intygar att resultaträkningen och balansräkningen i årsredovisningen för moderbolaget samt koncernresultaträkningen och koncernbalansräkningen har fastställts på årsstämman den 15 februari 2024. Årsstämman beslutade att godkänna styrelsens förslag till resultatdisposition.

Jag intygar också att innehållet i årsredovisningen och revisionsberättelsen stämmer överens med originalen.

Lund den 15 februari 2024



Kennet Henriksson

Årsredovisning

och

Koncernredovisning

för

Henrikssons Kranbilar Aktiebolag

556368-3530

Räkenskapsåret

2022-09-01 – 2023-08-31

Innehållsförteckning

Förvaltningsberättelse	1-3
Resultaträkning koncern	4
Balansräkning koncern	5-6
Kassaflödesanalys koncern	7
Resultaträkning	8
Balansräkning	9-10
Kassaflödesanalys	11
Noter	12-30

Styrelsen för Henrikssons Kranbilar Aktiebolag avger följande årsredovisning och koncernredovisning för räkenskapsåret 2022-09-01 – 2023-08-31.

Förvaltningsberättelse

Information om verksamheten

Bolaget bedriver åkeriverksamhet med kranbilar och specialfordon. Bolaget är anslutet till Akka-Frakt i Skåne ekonomisk förening.

Företaget har sitt säte i Lund.

Väsentliga händelser under räkenskapsåret

I juli 2022 sålde dotterbolaget Maxess AB fastigheten till ett nybildat dotterbolag. Bolaget har sedan sålts vidare till extern part vilket resulterat i en stor vinst. Vid beräkning av vinst vid avyttring av andelar har det belopp som varit känt använts som köpeskillning. Köpeskillingen är beroende av flera parametrar, vilket inneburit att bolaget även under räkenskapsåret erhållit ytterligare köpeskillning. Sannolikt kommer ytterligare belopp att erhållas.

Vinsten i koncernen har i huvudsak kommit genom ytterligare köpeskillning från avyttrandet av fastigheten i Maxess AB. Moderbolaget och därmed koncernen har erhållit en större utdelning från AkkaFrakt som bokförs under räkenskapsåret och som likviditetsmässigt komma att utdelas under dom närmaste åren.

Bolaget har under året gjort ytterligare investeringar i fordon samt utökning av andelar i AkkaFrakt.

Inflation och stigande räntor har precis påverkat resultatet negativt på grund av en avstannande byggsektor.

Väsentliga händelser efter räkenskapsårets slut

Fortsatt försämrad konjunktur i huvudsak inom byggsektorn.

Förväntad framtida utveckling samt väsentliga risker och osäkerhetsfaktorer

Bolaget förväntas minska omsättning och resultat på grund av världsmarknadsläget, sviktande byggkonjunktur och det allmänna osäkerhetsläget.

Hållbarhetsupplysningar

Vi är numera ett certifierat fair transport företag. För att åstadkomma detta ställs hårda krav inom trafiksäkerhet, utsläpp och arbetsmiljö. Vi är stolta över att vi uppnått kraven och blivit godkända arbetar med dessa frågor kontinuerligt i vår verksamhet.

Arbetet är indelat i tre områden, arbetsmiljöansvar, miljö- och klimatansvar och trafiksäkerhetsansvar.

Ett sunt åkeriföretag ger sin personal trygga anställningar och goda arbetsförhållanden, följer lagstiftning, förordningar och föreskrifter och har de tillstånd, den kunskap och den erfarenhet som krävs.

Ett sunt åkeriföretag är utbildade i sparsam körning, arbetar aktivt för att minska bränsleåtgången, tillhandahåller verktyg för att beräkna miljöpåverkan och följer gällande kvalitets- och miljöplaner

Ett sunt åkeriföretag följer trafikregler och hastighetsbegränsningar, följer regler om kör- och vilotider, lastar och säkrar godset korrekt och använder bara kontrollerade fordon.

Följande krav ställs på ett fair transport-företag:

Har policyer för kvalitet och arbetsmiljö, miljö- och klimat och trafiksäkerhetspolicy

Har kollektivavtal eller motsvarande lösning

Har yrkestrafiktillstånd

Har en utbildningsplan för sina anställda samt utbildar utifrån sina policys.

Har ett systematiskt arbetsmiljöarbete och rutiner för krishantering

Rapporterar och följer upp avvikelser/tillbud/olyckor/skador

Har rutiner för service, besiktningar och felanmälningar av fordon

Har anpassade checklistor för säkerhetskontroll av fordon och förare

Följer upp kör- och vilotider, vägarbetstidslagen och hastighetsöverträdelser samt vidtar åtgärder vid behov.

Köper teknik för bästa funktion och miljöprestanda

Kan presentera årliga mål och utfall från året innan

Ägarförhållanden

Bolaget ägs av till 45% av Kennet Henriksson, till 40% av Ronny Henriksson och till 15% av Danita Henriksson.

Flerårsöversikt (Tkr)

Koncernen	2022/23	2021/22	2020/21	2019/20	2018/19
Nettoomsättning	118 543	112 024	98 716	93 795	100 742
Resultat efter finansiella poster	22 769	8 287	9 702	35	2 889
Balansomslutning	158 347	133 093	124 181	119 798	92 920
Soliditet (%)	57,26	50,97	48,02	41,67	53,62
Avkastning på eget kap. (%)	25,11	12,22	16,27	0,07	5,80
Avkastning på totalt kap. (%)	15,49	6,72	8,33	0,53	3,34
Kassalikviditet (%)	221,16	166,01	161,01	142,51	174,51
Moderbolaget	2022/23	2021/22	2020/21	2019/20	2018/19
Nettoomsättning	118 448	111 975	98 631	93 676	100 649
Resultat efter finansiella poster	13 333	1 153	10 636	1 298	3 239
Balansomslutning	151 998	122 222	110 688	102 102	92 918
Soliditet (%)	48,84	49,76	54,12	49,05	53,87
Avkastning på eget kap. (%)	17,96	1,90	17,75	2,59	6,47
Avkastning på totalt kap. (%)	9,73	1,32	10,00	1,55	3,71
Kassalikviditet (%)	246,84	170,28	162,21	141,94	173,31

Förändringar i eget kapital

Koncernen	Aktie- kapital	Annat eget kapital inkl. årets resultat	Totalt
Belopp vid årets ingång	100 000	67 731 286	67 831 286
Årets resultat		22 839 800	22 839 800
Belopp vid årets utgång	100 000	90 571 086	90 671 086

Moderbolaget	Aktie- kapital	Reserv- fond	Balanserat resultat	Årets resultat	Totalt
Belopp vid årets ingång	100 000	20 000	50 019 551	913 999	51 053 550
Disposition enligt beslut av årsstämman:					
Utdelning				0	0
Balanseras i ny räkning			913 999	-913 999	0
Årets resultat				13 778 690	13 778 690
Belopp vid årets utgång	100 000	20 000	50 933 550	13 778 690	64 832 240

Förslag till vinstdisposition

Styrelsen föreslår att till förfogande stående vinstmedel (kronor):

balanserad vinst	50 933 550
årets vinst	13 778 690
	64 712 240

disponeras så att	
i ny räkning överföres	64 712 240
	64 712 240

Koncernens och moderbolagets resultat och ställning i övrigt framgår av efterföljande resultat- och balansräkningar samt kassaflödesanalys med noter.

Koncernens Resultaträkning

	Not	2022-09-01 -2023-08-31	2021-09-01 -2022-08-31
Nettoomsättning	2	118 543 468	112 024 062
Övriga rörelseintäkter	3	1 503 280	2 179 299
		120 046 748	114 203 361
Rörelsens kostnader			
Driftskostnader		-52 685 627	-51 569 984
Övriga externa kostnader	4	-1 315 776	-1 324 769
Personalkostnader	5	-50 613 855	-48 380 676
Avskrivningar av immateriella och materiella anläggningstillgångar		-13 574 108	-12 981 583
		-118 189 366	-114 257 012
Rörelseresultat		1 857 382	-53 651
Resultat från finansiella poster			
Resultat från andelar i koncernföretag	6	10 000 000	8 949 570
Resultat från övriga företag som det finns ett ägarintresse i	7	12 187 224	49 000
Övriga ränteintäkter och liknande resultatposter		491 027	915
Räntekostnader och liknande resultatposter		-1 766 642	-659 039
		20 911 609	8 340 446
Resultat efter finansiella poster		22 768 991	8 286 795
Resultat före skatt		22 768 991	8 286 795
Skatt på årets resultat	8	-3 970	-239 001
Uppskjuten skatt		74 779	156 373
Årets resultat		22 839 800	8 204 167
Hänförligt till moderföretagets aktieägare		22 839 800	8 204 167

Koncernens Balansräkning

Not 2023-08-31 2022-08-31

TILLGÅNGAR

Anläggningstillgångar

Immateriella anläggningstillgångar

Goodwill	9	3 724 584	3 946 395
		3 724 584	3 946 395

Materiella anläggningstillgångar

Byggnader och mark	10	33 728 404	34 541 015
Bilar och andra transportmedel	11	51 065 664	46 689 535
Inventarier	12	548 120	652 306
Pågående nyanläggningar och förskott avseende materiella anläggningstillgångar	13	238 500	1 639 151
		85 580 688	83 522 007

Finansiella anläggningstillgångar

Ägarintressen i övriga företag	14, 15	5 739 900	5 415 900
Fordringar hos övriga företag som det finns ett ägarintresse i		5 680 000	0
Andra långfristiga fordringar	17	1 020 000	990 000
		12 439 900	6 405 900
Summa anläggningstillgångar		101 745 172	93 874 302

Omsättningstillgångar

Varulager m m

Råvaror och förnödenheter		914 166	1 188 354
		914 166	1 188 354

Kortfristiga fordringar

Kundfordringar		11 263 814	10 691 317
Fordringar hos övriga företag som det finns ett ägarintresse i		2 840 000	0
Övriga fordringar		6 269 431	0
Förutbetalda kostnader och upplupna intäkter	18	1 166 754	1 108 143
		21 539 999	11 799 460

Kassa och bank

Summa omsättningstillgångar		34 147 652	26 230 449
		56 601 817	39 218 263

SUMMA TILLGÅNGAR

		158 346 989	133 092 565
--	--	--------------------	--------------------

Koncernens Balansräkning

Not 2023-08-31 2022-08-31

EGET KAPITAL OCH SKULDER

Eget kapital

Eget kapital hänförligt till moderföretagets aktieägare

Aktiekapital

100 000

100 000

Annat eget kapital inklusive årets resultat

90 571 086

67 731 287

Eget kapital hänförligt till moderföretagets aktieägare

90 671 086

67 831 287

Summa eget kapital

90 671 086

67 831 287

Avsättningar

19

Avsättningar för pensioner och liknande förpliktelser

1 343 795

1 252 290

Avsättningar för uppskjuten skatt

6 497 721

6 656 778

Uppskjuten skatteskuld

369 105

284 827

8 210 621

8 193 895

Långfristiga skulder

20

Skulder till kreditinstitut

34 285 087

34 158 681

34 285 087

34 158 681

Kortfristiga skulder

Skulder till kreditinstitut

10 352 521

9 435 902

Leverantörsskulder

4 213 006

2 967 526

Aktuella skatteskulder

165 273

184 722

Övriga skulder

4 661 528

5 251 269

Upplupna kostnader och förutbetalda intäkter

21

5 787 867

5 069 283

25 180 195

22 908 702

SUMMA EGET KAPITAL OCH SKULDER

158 346 989

133 092 565

Koncernens Kassaflödesanalys

	Not	2022-09-01 -2023-08-31	2021-09-01 -2022-08-31
Den löpande verksamheten			
Resultat efter finansiella poster		22 768 991	8 286 795
Justeringar för poster som inte ingår i kassaflödet m.m	22	-9 483 766	2 569 164
Betald skatt		-23 419	-532 352
Kassaflöde från den löpande verksamheten före förändringar av rörelsekapital		13 261 806	10 323 607
Kassaflöde från förändringar i rörelsekapital			
Förändring av varulager och pågående arbeten		274 188	-478 991
Förändring kundfordringar		-572 497	-1 555 429
Förändring av kortfristiga fordringar		-6 368 042	2 156 238
Förändring leverantörsskulder		1 245 480	-619 314
Förändring av kortfristiga skulder		1 045 461	-534 409
Kassaflöde från den löpande verksamheten		8 886 396	9 291 702
Investeringsverksamheten			
Investeringar i materiella anläggningstillgångar	23	-647 740	-409 793
Försäljning av materiella anläggningstillgångar		940 000	1 711 000
Investeringar i finansiella anläggningstillgångar	24	-140 000	-100 000
Försäljning av finansiella anläggningstillgångar		10 000 000	10 000 000
Kassaflöde från investeringsverksamheten		10 152 260	11 201 207
Finansieringsverksamheten			
Upptagna lån		5 600 177	1 275 609
Amortering av lån		-20 214 854	-16 959 204
Utdelning		3 493 224	49 000
Kassaflöde från finansieringsverksamheten		-11 121 453	-15 634 595
Årets kassaflöde		7 917 203	4 858 314
Likvida medel vid årets början			
Likvida medel vid årets början		26 230 449	21 372 135
Likvida medel vid årets slut	25	34 147 652	26 230 449

Moderbolagets Resultaträkning

	Not	2022-09-01 -2023-08-31	2021-09-01 -2022-08-31
Nettoomsättning	2	118 447 502	111 975 372
Övriga rörelseintäkter	3	1 196 050	2 179 299
		119 643 552	114 154 671
Rörelsens kostnader			
Driftskostnader		-53 229 867	-51 552 640
Övriga externa kostnader	4	-1 164 995	-1 443 993
Personalkostnader	5	-50 613 855	-47 726 910
Avskrivningar av materiella anläggningstillgångar		-12 530 132	-11 921 595
		-117 538 849	-112 645 138
Rörelseresultat	26	2 104 703	1 509 533
Resultat från finansiella poster			
Resultat från andelar i koncernföretag	6	0	0
Resultat från övriga företag som det finns ett ägarintresse i	7	12 187 224	49 000
Övriga ränteintäkter och liknande resultatposter		490 501	51 074
Räntekostnader och liknande resultatposter		-1 449 768	-456 607
		11 227 957	-356 533
Resultat efter finansiella poster		13 332 660	1 153 000
Bokslutsdispositioner	27	450 000	0
Resultat före skatt		13 782 660	1 153 000
Skatt på årets resultat	8	-3 970	-239 001
Årets resultat		13 778 690	913 999

2024022003951

Moderbolagets Balansräkning

Not 2023-08-31 2022-08-31

TILLGÅNGAR

Anläggningstillgångar

Materiella anläggningstillgångar

Bilar och andra transportmedel	11	51 065 664	46 689 535
Inventarier	12	475 471	570 103
Pågående nyanläggningar och förskott avseende materiella anläggningstillgångar	13	238 500	1 639 150
		51 779 635	48 898 788

Finansiella anläggningstillgångar

Andelar i koncernföretag	28, 29	23 778 015	23 778 015
Fordringar hos koncernföretag	30	7 777 157	3 977 557
Ägarintressen i övriga företag	14, 15	5 739 900	5 415 900
Fordringar hos övriga företag som det finns ett ägarintresse i	16	5 680 000	0
Andra långfristiga fordringar	17	1 020 000	990 000
		43 995 072	34 161 472
Summa anläggningstillgångar		95 774 707	83 060 260

Omsättningstillgångar

Varulager m m

Råvaror och förnödenheter		914 166	1 188 354
		914 166	1 188 354

Kortfristiga fordringar

Kundfordringar		11 209 395	10 688 218
Fordringar hos koncernföretag		62 231	0
Övriga fordringar		9 089 885	0
Förutbetalda kostnader och upplupna intäkter	18	1 165 319	1 093 489
		21 526 830	11 781 707

Kassa och bank

Summa omsättningstillgångar		33 782 752	26 192 079
------------------------------------	--	-------------------	-------------------

SUMMA TILLGÅNGAR

151 998 455 **122 222 400**

Moderbolagets Balansräkning

Not

2023-08-31

2022-08-31

EGET KAPITAL OCH SKULDER

Eget kapital

31, 32

Bundet eget kapital

Aktiekapital

100 000

100 000

Reservfond

20 000

20 000

120 000

120 000

Fritt eget kapital

Balanserad vinst eller förlust

50 933 550

50 019 551

Årets resultat

13 778 690

913 999

64 712 240

50 933 550

Summa eget kapital

64 832 240

51 053 550

Obeskattade reserver

33

11 850 000

12 300 000

Avsättningar

19

Avsatt för pensioner och likande förpliktelser

1 343 795

1 252 290

Summa avsättningar

1 343 795

1 252 290

Långfristiga skulder

20

Skulder till kreditinstitut

30 393 087

26 414 681

Skulder till koncernföretag

18 870 745

8 901 165

Summa långfristiga skulder

49 263 832

35 315 846

Kortfristiga skulder

Skulder till kreditinstitut

10 000 521

9 083 902

Leverantörsskulder

4 222 834

2 967 526

Aktuella skatteskulder

212 168

224 093

Övriga skulder

4 628 043

5 092 887

Upplupna kostnader och förutbetalda intäkter

21

5 645 022

4 932 306

Summa kortfristiga skulder

24 708 588

22 300 714

SUMMA EGET KAPITAL OCH SKULDER

151 998 455

122 222 400

Noter

Not 1 Redovisnings- och värderingsprinciper

Allmänna upplysningar

Årsredovisningen och koncernredovisningen är upprättad i enlighet med årsredovisningslagen och BFNAR 2012:1 Årsredovisning och koncernredovisning (K3).

Redovisningsprinciperna är oförändrade jämfört med föregående år.

Intäktsredovisning

Intäkter har tagits upp till verkligt värde av vad som erhållits eller kommer att erhållas och redovisas i den omfattning det är sannolikt att de ekonomiska fördelarna kommer att tillgodogöras bolaget och intäkterna kan beräknas på ett tillförlitligt sätt.

Koncernredovisning

Konsolideringsmetod

Koncernredovisningen har upprättats enligt förvärvsmetoden. Detta innebär att förvärvade verksamheters identifierbara tillgångar och skulder redovisas till marknadsvärde enligt upprättad förvärvsanalys. Överstiger verksamhetens anskaffningsvärde det beräknade marknadsvärdet av de förväntade nettotillgångarna enligt förvärvsanalysen redovisas skillnaden som goodwill.

Dotterföretag

Koncernredovisningen omfattar, förutom moderföretaget, samtliga företag i vilka moderföretaget direkt eller indirekt har mer än 50 % av röstetalet eller på annat sätt innehar det bestämmande inflytandet och därmed har en rätt att utforma företagets finansiella och operativa strategier i syfte att erhålla ekonomiska fördelar.

Ett dotterföretags intäkter och kostnader tas in i koncernredovisningen från och med tidpunkten för förvärvet till och med den tidpunkt då moderföretaget inte längre har ett bestämmande inflytande över dotterföretaget.

Transaktioner mellan koncernföretag

Koncerninterna fordringar och skulder samt transaktioner mellan koncernföretag liksom orealiserade vinster elimineras i sin helhet. Orealiserade förluster elimineras också såvida inte transaktionen motsvarar ett nedskrivningsbehov.

Förändring av internvinst under räkenskapsåret har elimineras i koncernresultaträkningen.

Anläggningstillgångar

Immateriella och materiella anläggningstillgångar redovisas till anskaffningsvärde minskat med ackumulerade avskrivningar enligt plan och eventuella nedskrivningar.

Avskrivning sker linjärt över den förväntade nyttjandeperioden med hänsyn till väsentligt restvärde. Följande avskrivningsprocent tillämpas:

Immateriella anläggningstillgångar

Avskrivningsperiod för goodwill är beräknad utifrån den period som posten bedöms generera ekonomiska fördelar.

Då hela goodwillposten uppkommit vid köp av fastighet har en avskrivningstid på 20 år valts, vilket bedöms understiga fastighetens nyttjandetid.

Materiella anläggningstillgångar

Byggnader	2-4
Markanläggningar	5
Bilar och andra transportmedel	10-20
Inventarier, verktyg och installationer	20

Varulager

Varulagret har värderats till det lägsta av dess anskaffningsvärde och dess nettoförsäljningsvärde på balansdagen. Med nettoförsäljningsvärde avses varornas beräknade försäljningspris minskat med försäljningskostnader. Den valda värderingsmetoden innebär att inkurans i varulagret har beaktats.

Inkomstskatter

Total skatt utgörs av aktuell skatt och uppskjuten skatt. Skatter redovisas i resultaträkningen, utom då underliggande transaktion redovisas direkt mot eget kapital varvid tillhörande skatteeffekter redovisas i eget kapital.

Aktuell skatt

Aktuell skatt avser inkomstskatt för innevarande räkenskapsår samt den del av tidigare räkenskapsårs inkomstskatt som ännu inte redovisats. Aktuell skatt beräknas utifrån den skattesats som gäller per balansdagen.

Avsättningar

Som avsättning har redovisats förpliktelser gentemot tredje man som är hänförliga till räkenskapsåret eller tidigare räkenskapsår och som på balansdagen antingen är säkra eller sannolika till sin förekomst men oviss till belopp eller till den tidpunkt då de ska infrias.

Kassaflödesanalys

Kassaflödesanalysen upprättas enligt indirekt metod. Det redovisade kassaflödet omfattar endast transaktioner som medfört in- eller utbetalningar.

Som likvida medel klassificerar företaget, förutom kassamedel, disponibla tillgodohavanden hos banker och andra kreditinstitut samt kortfristiga likvida placeringar som är noterade på en marknadsplats och har en kortare löptid än tre månader från anskaffningstidpunkten. Förändringar i spärrade medel redovisas i investeringsverksamheten.

Nyckeltalsdefinitioner

Nettoomsättning

Rörelsens huvudintäkter, fakturerade kostnader, sidointäkter samt intäktskorrigeringar.

Resultat efter finansiella poster

Resultat efter finansiella intäkter och kostnader men före bokslutsdispositioner och skatter.

Balansomslutning

Företagets samlade tillgångar.

Soliditet (%)

Justerat eget kapital (eget kapital och obeskattade reserver med avdrag för uppskjuten skatt) i procent av balansomslutning.

Avkastning på eget kap. (%)

Resultat efter finansiella poster i procent av justerat eget kapital (eget kapital och obeskattade reserver med avdrag för uppskjuten skatt).

Avkastning på totalt kap. (%)

Rörelseresultat plus finansiella intäkter i procent av balansomslutningen.

Kassalikviditet (%)

Omsättningstillgångar exklusive lager och pågående arbeten i procent av kortfristiga skulder.

**Not 2 Nettoomsättningens fördelning
Koncernen**

	2022-09-01 -2023-08-31	2021-09-01 -2022-08-31
Nettoomsättningen per rörelsegren		
Försäljningsintäkter	118 182 824	111 698 774
Hysesintäkter	360 644	325 288
	118 543 468	112 024 062

Moderbolaget

	2022-09-01 -2023-08-31	2021-09-01 -2022-08-31
Nettoomsättningen per rörelsegren		
Försäljningsintäkter	118 161 292	111 676 618
Hysesintäkter	286 208	298 755
	118 447 500	111 975 373

**Not 3 Övriga rörelseintäkter
Koncernen**

	2022-09-01 -2023-08-31	2021-09-01 -2022-08-31
Vinst vid avyttring inventarier	0	276 000
Vinst vid avyttring fordon	267 641	1 145 601
Erhållna bidrag	422 942	408 190
Försäkringsersättning	812 697	297 074
Återbäring Fora	0	52 434
	1 503 280	2 179 299

2024022003958

Moderbolaget

	2022-09-01 -2023-08-31	2021-09-01 -2022-08-31
Vinst vid avyttring av inventarier	0	276 000
Vinst vid avyttring av fordon	267 641	1 145 601
Erhållna bidrag	115 712	408 190
Försäkringsersättning	812 697	297 074
Återbäring Fora	0	52 434
	1 196 050	2 179 299

Not 4 Arvode till revisorer Koncernen

Med revisionsuppdrag avses granskning av årsredovisningen och bokföringen samt styrelsens förvaltning, övriga arbetsuppgifter som det ankommer på bolagets revisor att utföra samt rådgivning eller annat biträde som föranleds av iakttagelser vid sådan granskning eller genomförandet av sådana övriga arbetsuppgifter.

	2022-09-01 -2023-08-31	2021-09-01 -2022-08-31
Crowe Revision		
Revisionsuppdrag	79 605	79 740
Övriga tjänster	176 334	131 156
	255 939	210 896

Moderbolaget

Med revisionsuppdrag avses granskning av årsredovisningen och bokföringen samt styrelsens förvaltning, övriga arbetsuppgifter som det ankommer på bolagets revisor att utföra samt rådgivning eller annat biträde som föranleds av iakttagelser vid sådan granskning eller genomförandet av sådana övriga arbetsuppgifter.

	2022-09-01 -2023-08-31	2021-09-01 -2022-08-31
Crowe Revision		
Revisionsuppdrag	49 945	49 800
Övriga tjänster	137 426	89 260
	187 371	139 060

**Not 5 Anställda och personalkostnader
Koncernen**

	2022-09-01 -2023-08-31	2021-09-01 -2022-08-31
Medelantalet anställda		
Kvinnor	5	5
Män	79	85
	84	90
Löner och andra ersättningar		
Styrelse och verkställande direktör	1 750 345	1 690 568
Övriga anställda	35 099 881	33 580 426
	36 850 226	35 270 994
Sociala kostnader		
Pensionskostnader för styrelse och verkställande direktör	110 400	110 400
Pensionskostnader för övriga anställda	1 374 163	1 319 770
Övriga sociala avgifter enligt lag och avtal	11 733 784	11 108 492
	13 218 347	12 538 662
Totala löner, ersättningar, sociala kostnader och pensionskostnader	50 068 573	47 809 656
Könsfördelning bland ledande befattningshavare		
Andel kvinnor i styrelsen	0 %	0 %
Andel män i styrelsen	100 %	100 %
Moderbolaget		
	2022-09-01 -2023-08-31	2021-09-01 -2022-08-31
Medelantalet anställda		
Kvinnor	6	5
Män	79	84
	85	89
Löner och andra ersättningar		
Styrelse och verkställande direktör	1 750 345	1 690 568
Övriga anställda	35 099 881	33 102 196
	36 850 226	34 792 764
Sociala kostnader		
Pensionskostnader för styrelse och verkställande direktör	110 400	110 400
Pensionskostnader för övriga anställda	1 374 163	1 298 848
Övriga sociala avgifter enligt lag och avtal	11 733 784	10 953 878
	13 218 347	12 363 126

2024022003960

Totala löner, ersättningar, sociala kostnader och pensionskostnader	50 068 573	47 155 890
--	-------------------	-------------------

Könsfördelning bland ledande befattningshavare

Andel kvinnor i styrelsen	0 %	0 %
Andel män i styrelsen	100 %	100 %

**Not 6 Resultat från andelar i koncernföretag
Koncernen**

2022-09-01	2021-09-01
-2023-08-31	-2022-08-31

Resultat vid avyttringar	10 000 000	8 949 570
	10 000 000	8 949 570

Moderbolaget

2022-09-01	2021-09-01
-2023-08-31	-2022-08-31

Resultat vid avyttringar	0	0
--------------------------	---	---

**Not 7 Resultat från övriga företag som det finns ägarintresse i
Koncernen**

2022-09-01	2021-09-01
-2023-08-31	-2022-08-31

Erhållna utdelningar	12 187 224	49 000
	12 187 224	49 000

Moderbolaget

2022-09-01	2021-09-01
-2023-08-31	-2022-08-31

Erhållna utdelningar	12 187 224	49 000
	12 187 224	49 000

**Not 8 Skatt på årets resultat
Koncernen**

2022-09-01	2021-09-01
-2023-08-31	-2022-08-31

Skatt på årets resultat

Aktuell skatt	-3 970	-239 001
Förändring av uppskjuten skatt avseende temporära skillnader	74 779	156 373
Totalt redovisad skatt	70 809	-82 628

2024022003961

Avstämning av effektiv skatt

		2022-09-01 -2023-08-31		2021-09-01 -2022-08-31
	Procent	Belopp	Procent	Belopp
Redovisat resultat före skatt		22 768 991		8 286 795
Skatt enligt gällande skattesats	20,60	-4 690 412	20,60	-1 707 080
Ej avdragsgilla kostnader	0,09	-20 928	0,10	-8 235
Ej skattepliktiga intäkter	-20,14	4 585 587	-22,35	1 852 245
Skattemässiga justeringar	-0,36	83 088	-0,96	79 772
Uppskjuten skatt på underskott	0,38	-87 248	4,15	-343 655
Avskrivning Goodwill	0,20	-45 693	0,55	-45 693
Förändring uppskjuten skatt dotterbolag	0,37	-84 278	0,91	-75 254
Förändring på grund av ändrad skattesats	0,00	0	-1,99	165 270
Skattereduktion för investeringar i				
Inventarier	-1,45	330 691	0,00	0
Avrundningsdifferens	0,00	2	0,00	2
Redovisad effektiv skatt	-0,31	70 809	1,00	-82 628

Moderbolaget

	2022-09-01 -2023-08-31	2021-09-01 -2022-08-31
Skatt på årets resultat		
Aktuell skatt	3 970	239 001
Totalt redovisad skatt	3 970	239 001

Avstämning av effektiv skatt

		2022-09-01 -2023-08-31		2021-09-01 -2022-08-31
	Procent	Belopp	Procent	Belopp
Redovisat resultat före skatt		13 782 660		1 153 000
Skatt enligt gällande skattesats	20,60	-2 839 228	20,60	-237 518
Ej avdragsgilla kostnader	0,15	-20 928	0,72	-8 262
Ej skattepliktiga intäkter	-18,32	2 525 494	-0,88	10 094
Skattemässiga justeringar	0,00	0	0,29	-3 316
Avrundning	0,00	1	0,00	1
Skattereduktion för investeringar i				
Inventarier	-2,40	330 691	0,00	0
Redovisad effektiv skatt	0,03	-3 970	20,73	-239 001

2024022003962

**Not 9 Immateriella anläggningstillgångar
Koncernen**

	2023-08-31	2022-08-31
Ingående anskaffningsvärden	4 436 228	4 436 228
Utgående ackumulerade anskaffningsvärden	4 436 228	4 436 228
Ingående avskrivningar	-489 833	-268 022
Årets avskrivningar	-221 811	-221 811
Utgående ackumulerade avskrivningar	-711 644	-489 833
Utgående redovisat värde	3 724 584	3 946 395

**Not 10 Byggnader och mark
Koncernen**

	2023-08-31	2022-08-31
Ingående anskaffningsvärden	43 610 624	44 339 868
Försäljningar/utrangeringar	0	-729 244
Utgående ackumulerade anskaffningsvärden	43 610 624	43 610 624
Ingående avskrivningar	-9 069 609	-8 368 797
Försäljningar/utrangeringar	0	127 864
Årets avskrivningar	-812 611	-828 676
Utgående ackumulerade avskrivningar	-9 882 220	-9 069 609
Utgående redovisat värde	33 728 404	34 541 015

**Not 11 Bilar och andra transportmedel
Koncernen**

	2023-08-31	2022-08-31
Ingående anskaffningsvärden	154 774 511	145 243 171
Inköp	15 185 697	16 840 340
Försäljningar/utrangeringar	-2 755 798	-7 309 000
Omklassificering	1 639 151	0
Utgående ackumulerade anskaffningsvärden	168 843 561	154 774 511
Ingående avskrivningar	-108 084 976	-103 685 850
Försäljningar/utrangeringar	2 644 839	7 019 601
Årets avskrivningar	-12 337 760	-11 418 727
Utgående ackumulerade avskrivningar	-117 777 897	-108 084 976
Utgående redovisat värde	51 065 664	46 689 535

2024022003963

Moderbolaget

	2023-08-31	2022-08-31
Ingående anskaffningsvärden	154 774 511	145 243 171
Inköp	15 185 697	16 840 340
Försäljningar/utrangeringar	-2 755 798	-7 309 000
Omklassificering	1 639 151	0
Utgående ackumulerade anskaffningsvärden	168 843 561	154 774 511
Ingående avskrivningar	-108 084 976	-103 685 850
Försäljningar/utrangeringar	2 644 839	7 019 601
Årets avskrivningar	-12 337 760	-11 418 727
Utgående ackumulerade avskrivningar	-117 777 897	-108 084 976
Utgående redovisat värde	51 065 664	46 689 535

**Not 12 Inventarier
Koncernen**

	2023-08-31	2022-08-31
Ingående anskaffningsvärden	3 440 285	3 587 651
Inköp	97 740	409 792
Försäljningar/utrangeringar	0	-557 158
Utgående ackumulerade anskaffningsvärden	3 538 025	3 440 285
Ingående avskrivningar	-2 787 979	-2 832 768
Försäljningar/utrangeringar	0	557 158
Årets avskrivningar	-201 926	-512 369
Utgående ackumulerade avskrivningar	-2 989 905	-2 787 979
Utgående redovisat värde	548 120	652 306

Moderbolaget

	2023-08-31	2022-08-31
Ingående anskaffningsvärden	3 179 827	3 327 193
Inköp	97 740	409 792
Försäljningar/utrangeringar	0	-557 158
Utgående ackumulerade anskaffningsvärden	3 277 567	3 179 827
Ingående avskrivningar	-2 609 724	-2 664 014
Försäljningar/utrangeringar	0	557 158
Årets avskrivningar	-192 372	-502 868
Utgående ackumulerade avskrivningar	-2 802 096	-2 609 724
Utgående redovisat värde	475 471	570 103

2024022003964

**Not 13 Pågående nyanläggningar och förskott avseende materiella anläggningstillgångar
Koncernen**

	2023-08-31	2022-08-31
Ingående anskaffningsvärden	1 639 151	1 692 724
Inköp	238 500	1 639 151
Omklassificeringar	-1 639 151	-1 692 724
Utgående ackumulerade anskaffningsvärden	238 500	1 639 151
Utgående redovisat värde	238 500	1 639 151

Moderbolaget

	2023-08-31	2022-08-31
Ingående anskaffningsvärden	1 639 151	1 692 724
Inköp	238 500	1 639 151
Omklassificeringar	-1 639 151	-1 692 724
Utgående ackumulerade anskaffningsvärden	238 500	1 639 151
Utgående redovisat värde	238 500	1 639 151

**Not 14 Ägarintressen i övriga företag
Koncernen**

	2023-08-31	2022-08-31
Ingående anskaffningsvärden	5 415 900	5 366 900
Inköp	324 000	49 000
Utgående ackumulerade anskaffningsvärden	5 739 900	5 415 900
Utgående redovisat värde	5 739 900	5 415 900

Moderbolaget

	2023-08-31	2022-08-31
Ingående anskaffningsvärden	5 415 900	5 366 900
Inköp	324 000	49 000
Utgående ackumulerade anskaffningsvärden	5 739 900	5 415 900
Utgående redovisat värde	5 739 900	5 415 900

**Not 15 Specifikation ägarintressen i övriga företag
Koncernen**

Namn	Antal andelar	Bokfört värde
AkkaFrakt i Skåne Ek För	71	5 739 900
		5 739 900

	Org.nr	Säte
AkkaFrakt i Skåne Ek För	745000-2568	Malmö

Moderbolaget

Namn	Antal andelar	Bokfört värde
AkkaFrakt i Skåne Ek För	71	5 739 900
		5 739 900

	Org.nr	Säte
AkkaFrakt i Skåne Ek För	745000-2568	Malmö

**Not 16 Fordringar hos övriga företag som det finns ett ägarintresse i
Koncernen**

	2023-08-31	2022-08-31
Ingående anskaffningsvärden	0	0
Tillkommande fordringar	5 680 000	0
Utgående ackumulerade anskaffningsvärden	5 680 000	0
Utgående redovisat värde	5 680 000	0

Moderbolaget

	2023-08-31	2022-08-31
Ingående anskaffningsvärden	0	0
Tillkommande fordringar	5 680 000	0
Utgående ackumulerade anskaffningsvärden	5 680 000	0
Utgående redovisat värde	5 680 000	0

2024-02-20 03:29:66

Not 17 Andra långfristiga fordringar Koncernen

1 011 000 (957 000) kr av posten avser kapitalförsäkring

	2023-08-31	2022-08-31
Ingående anskaffningsvärden	990 000	964 000
Inköp	54 000	54 000
Avgående fordringar	-24 000	-28 000
Tillkommande fordran		0
Utgående ackumulerade anskaffningsvärden	1 020 000	990 000
Utgående redovisat värde	1 020 000	990 000

Marknadsvärdet på kapitalförsäkringen med bokfört värde på 1 011 000kr uppgick per 2023-08-31 till 1 371 786 kr.

Moderbolaget

1 011 000 (957 000) kr av posten avser kapitalförsäkring

	2023-08-31	2022-08-31
Ingående anskaffningsvärden	990 000	964 000
Inköp	54 000	54 000
Avgående fordringar	-24 000	-28 000
Tillkommande fodran		0
Utgående ackumulerade anskaffningsvärden	1 020 000	990 000
Utgående redovisat värde	1 020 000	990 000

Marknadsvärdet på kapitalförsäkringen med bokfört värde på 1 011 000kr uppgick per 2023-08-31 till 1 371 786 kr.

Not 18 Förutbetalda kostnader och upplupna intäkter Koncernen

	2023-08-31	2022-08-31
Fordons- och vägskatter	674 774	620 304
Övriga förutbetalda kostnader	236 968	304 695
Upplupen försäkringsersättning	0	561
Återbäring Fora	0	52 434
Upplupna intäkter	62 198	130 150
Upplupna ränteintäkter	192 814	0
	1 166 754	1 108 144

2024022003967

Moderbolaget

	2023-08-31	2022-08-31
Fordons- och vägskatter	674 774	619 704
Övriga förutbetalda kostnader	235 533	290 641
Upplupna intäkter	62 198	130 150
Upplupen försäkringsersättning	0	561
Återbäring Fora	0	52 434
Upplupen ränteintäkt	192 814	0
	1 165 319	1 093 490

**Not 19 Avsättningar
Koncernen**

	2023-08-31	2022-08-31
Avsättning för pensioner kopplade till K-försäkring		
Belopp vid årets ingång	957 000	903 000
Årets avsättningar	54 000	54 000
	1 011 000	957 000

Avsättning för uppskjuten skatteskuld

Belopp vid årets ingång	6 656 778	6 888 405
Under året ianspråktaga belopp	-159 057	-66 357
Förändring på grund av ändrad skattesats	0	-165 270
	6 497 721	6 656 778

Avsättning för framtida särskild löneskatt

Belopp vid årets ingång	295 290	326 320
Årets avsättningar	37 505	0
Under året återförda belopp	0	-31 030
	332 795	295 290

Uppskjuten skatteskuld

Belopp vid årets ingång	284 827	209 573
Årets avsättningar	84 278	75 254
	369 105	284 827

Moderbolaget

	2023-08-31	2022-08-31
Avsättning för pensioner kopplade till K-försäkring		
Belopp vid årets ingång	957 000	903 000
Årets avsättningar	54 000	54 000
	1 011 000	957 000

2024022003968

Avsättning för framtida särskild löneskatt

Belopp vid årets ingång	295 290	326 320
Årets avsättningar	37 505	0
Under året återförda belopp	0	-31 030
	332 795	295 290

**Not 20 Långfristiga skulder
Koncernen**

2023-08-31 **2022-08-31**

Förfaller senare än fem år efter balansdagen

Skulder till kreditinstitut	9 784 409	13 765 411
	9 784 409	13 765 411

Moderbolaget

2023-08-31 **2022-08-31**

Förfaller senare än fem år efter balansdagen

Skulder till kreditinstitut	7 300 409	7 429 411
Skulder dotterbolag	18 870 745	8 901 165
	26 171 154	16 330 576

**Not 21 Upplupna kostnader och förutbetalda intäkter
Koncernen**

2023-08-31 **2022-08-31**

Löneskulder	285 985	-211 782
Semesterlöneskulder	3 259 929	3 006 820
Upplupna sociala kostnader	1 181 990	900 115
Räntekostnader	212 397	97 362
Övriga upplupna kostnader	847 566	1 276 768
	5 787 867	5 069 283

Moderbolaget

2023-08-31 **2022-08-31**

Löneskulder	285 985	-211 782
Semesterlöneskulder	3 259 929	3 006 820
Upplupna sociala kostnader	1 181 990	894 151
Räntekostnader	170 321	59 130
Övriga upplupna kostnader	746 797	1 183 988
	5 645 022	4 932 307

**Not 22 Justering för poster som inte ingår i kassaflödet
Koncernen**

	2023-08-31	2022-08-31
Avskrivningar	13 574 108	12 981 583
Vinst vid försäljning av anläggningstillgångar	-870 650	-1 421 601
Vinst vid försäljning av dotterbolag	-10 000 000	-8 942 482
Avsättningar	0	22 970
Erhållen utdelning	-12 187 224	-49 000
Betald ränta	0	-22 306
	-9 483 766	2 569 164

Moderbolaget

	2023-08-31	2022-08-31
Avskrivningar	12 530 132	11 921 595
Vinst vid försäljning av anläggningstillgångar	-870 650	-1 421 601
Avsättningar	0	22 970
Erhållen utdelning	-12 187 224	-49 000
Betald ränta	0	-37 866
	-527 742	10 436 098

**Not 23 Investeringar i materiella anläggningstillgångar
Koncernen**

	2023-08-31	2022-08-31
Förvärv av materiella anläggningstillgångar		
Förändring av posten i balansräkningen	-2 058 681	-3 546 008
Bokfört värde på sålda materiella anläggningstillgångar	-69 350	-890 779
Årets avskrivningar enligt plan	-13 352 297	-12 759 772
Anskaffningar som finansierats genom nytaget lån	14 832 588	16 786 766
Förvärv av materiella anläggningstillgångar	-647 740	-409 793

Moderbolaget

	2023-08-31	2022-08-31
Förvärv av materiella anläggningstillgångar		
Förändring av posten i balansräkningen	-2 880 846	-4 985 564
Bokfört värde på sålda materiella anläggningstillgångar	-69 350	-289 399
Årets avskrivningar enligt plan	-12 530 132	-11 921 595
Anskaffningar som finansierats genom nytaget lån	14 832 588	16 786 766
Förvärv av materiella anläggningstillgångar	-647 740	-409 792

2024022003970

**Not 24 Investeringar i finansiella anläggningstillgångar
Koncernen**

	2023-08-31	2022-08-31
Förvärv av finansiella anläggningstillgångar		
Förändring av posten i balansräkningen	-6 034 000	-75 000
Förvärv av dotterbolag	0	-25 000
Ej utbetald utdelning	5 894 000	0
Förvärv av finansiella anläggningstillgångar	-140 000	-100 000

Moderbolaget

	2023-08-31	2022-08-31
Förvärv av finansiella anläggningstillgångar		
Förändring av posten i balansräkningen	-9 833 600	-75 000
Ej utbetald utdelning	5 894 000	0
Ökning av koncernfordran	3 799 600	0
Förvärv av finansiella anläggningstillgångar	-140 000	-75 000

**Not 25 Likvida medel
Koncernen**

	2023-08-31	2022-08-31
Likvida medel		
Banktillgodohavanden	34 147 652	26 230 449
	34 147 652	26 230 449

Moderbolaget

	2023-08-31	2022-08-31
Likvida medel		
Banktillgodohavanden	33 782 752	26 192 079
	33 782 752	26 192 079

**Not 26 Inköp och försäljning mellan koncernföretag
Moderbolaget**

	2022-09-01 -2023-08-31	2021-09-01 -2022-08-31
Andel av årets totala inköp som skett från andra företag i koncernen	0,50 %	0,50 %
Andel av årets totala försäljningar som skett till andra företag i koncernen	0,00 %	0,00 %

2024022003971

**Not 27 Bokslutsdispositioner
Moderbolaget**

	2022-09-01 -2023-08-31	2021-09-01 -2022-08-31
Förändring av överavskrivningar	450 000	0
	450 000	0

**Not 28 Andelar i koncernföretag
Moderbolaget**

	2023-08-31	2022-08-31
Ingående anskaffningsvärden	23 778 015	23 778 015
Utgående ackumulerade anskaffningsvärden	23 778 015	23 778 015
Utgående redovisat värde	23 778 015	23 778 015

**Not 29 Specifikation andelar i koncernföretag
Moderbolaget**

Maxess AB	100	100	500	50 000
Önsvala Fastighets AB	100	100	1 000	23 728 015
				23 778 015

	Org.nr	Säte	Eget kapital	Resultat
Maxess AB	556885-3922	Lund	18 851 140	9 938 933
Önsvala Fastighets AB	556775-3156	Staffanstorp	1 996 523	-42 947

**Not 30 Fordringar hos koncernföretag
Moderbolaget**

	2023-08-31	2022-08-31
Ingående anskaffningsvärden	3 977 557	3 554 494
Tillkommande fordringar	3 799 600	423 063
Utgående ackumulerade anskaffningsvärden	7 777 157	3 977 557
Utgående redovisat värde	7 777 157	3 977 557

**Not 31 Antal aktier och kvotvärde
Moderbolaget**

Namn	Antal aktier	Kvot- värde
Antal A-Aktier	200	500
	200	

2024022003972

**Not 32 Disposition av vinst eller förlust
Moderbolaget**

2023-08-31

Förslag till vinstdisposition

Styrelsen föreslår att till förfogande stående vinstmedel:

balanserad vinst	50 933 550
årets vinst	13 778 690
	64 712 240

disponeras så att	
i ny räkning överföres	64 712 240
	64 712 240

**Not 33 Obeskattade reserver
Moderbolaget**

2023-08-31

2022-08-31

Akkumulerade överavskrivningar	11 850 000	12 300 000
	11 850 000	12 300 000

**Not 34 Eventualförpliktelser
Koncernen**

2023-08-31

2022-08-31

Kapitalvärde av pensionsåtagande utöver vad som upptagits bland skulderna	360 786	260 187
	360 786	260 187

Moderbolaget

2023-08-31

2022-08-31

Kapitalvärde av pensionsåtagande utöver vad som upptagits bland skulderna	360 786	260 187
Borgenförbindelse till förmån för koncernbolag	4 244 000	8 096 000
	4 604 786	8 356 187

2024022003973

**Not 35 Ställda säkerheter
Koncernen**

	2023-08-31	2022-08-31
Företagsinteckningar	1 350 000	1 350 000
Transportfordon med äganderättsförbehåll	46 659 301	44 270 542
Pantsatta insatser och K-försäkringar	6 750 900	6 372 900
Fastighetsinteckningar	11 250 000	11 250 000
	66 010 201	63 243 442


Moderbolaget

	2023-08-31	2022-08-31
Företagsinteckningar	1 350 000	1 350 000
Transportfordon med äganderättsförbehåll	46 659 301	44 270 542
Pantsatta insatser och K-försäkringar	6 750 900	6 372 900
	54 760 201	51 993 442

Lund den 5 februari 2024




Kennet Henriksson



Ronny Henriksson

Min revisionsberättelse har lämnats den 8 februari 2024



Jessica Tornqvist
Auktoriserad revisor

REVISIONSBERÄTTELSE

Till bolagsstämman i Henrikssons Kranbilar Aktiebolag
Org.nr. 556368-3530

Rapport om årsredovisningen och koncernredovisningen

Uttalanden

Jag har utfört en revision av årsredovisningen och koncernredovisningen för Henrikssons Kranbilar Aktiebolag för räkenskapsåret 2022-09-01 -- 2023-08-31.

Enligt min uppfattning har årsredovisningen och koncernredovisningen upprättats i enlighet med årsredovisningslagen och ger en i alla väsentliga avseenden rättvisande bild av moderbolagets och koncernens finansiella ställning per den 31 augusti 2023 och av dessas finansiella resultat för året enligt årsredovisningslagen. Förvaltningsberättelsen är förenlig med årsredovisningens och koncernredovisningens övriga delar.

Jag tillstyrker därför att bolagsstämman fastställer resultaträkningen och balansräkningen för moderbolaget och för koncernen.

Grund för uttalanden

Jag har utfört revisionen enligt International Standards on Auditing (ISA) och god revisionssed i Sverige. Mitt ansvar enligt dessa standarder beskrivs närmare i avsnittet "Revisorns ansvar". Jag är oberoende i förhållande till moderbolaget och koncernen enligt god revisorssed i Sverige och har i övrigt fullgjort mitt yrkesetiska ansvar enligt dessa krav.

Jag anser att de revisionsbevis jag har inhämtat är tillräckliga och ändamålsenliga som grund för mina uttalanden.

Styrelsens ansvar

Det är styrelsen som har ansvaret för att årsredovisningen och koncernredovisningen upprättas och att de ger en rättvisande bild enligt årsredovisningslagen. Styrelsen ansvarar även för den interna kontroll som den bedömer är nödvändig för att upprätta en årsredovisning och koncernredovisning som inte innehåller några väsentliga felaktigheter, vare sig dessa beror på oegentligheter eller misstag.

Vid upprättandet av årsredovisningen och koncernredovisningen ansvarar styrelsen för bedömningen av bolagets och koncernens förmåga att fortsätta verksamheten. Den upplyser, när så är tillämpligt, om förhållanden som kan påverka förmågan att fortsätta verksamheten och att använda antagandet om fortsatt drift. Antagandet om fortsatt drift tillämpas dock inte om styrelsen avser att likvidera bolaget, upphöra med verksamheten eller inte har något realistiskt alternativ till att göra något av detta.

Revisorns ansvar

Mina mål är att uppnå en rimlig grad av säkerhet om huruvida årsredovisningen och koncernredovisningen som helhet inte innehåller några väsentliga felaktigheter, vare sig dessa beror på oegentligheter eller misstag, och att lämna en revisionsberättelse som innehåller mina uttalanden. Rimlig säkerhet är en hög grad av säkerhet, men är ingen garanti för att en revision som utförs enligt ISA och god revisionsmed i Sverige alltid kommer att upptäcka en väsentlig felaktighet om en sådan finns. Felaktigheter kan uppstå på grund av oegentligheter eller misstag och anses vara väsentliga om de enskilt eller tillsammans rimligen kan förväntas påverka de ekonomiska beslut som användare fattar med grund i årsredovisningen och koncernredovisningen.

Som del av en revision enligt ISA använder jag professionellt omdöme och har en professionellt skeptisk inställning under hela revisionen. Dessutom:

- identifierar och bedömer jag riskerna för väsentliga felaktigheter i årsredovisningen och koncernredovisningen, vare sig dessa beror på oegentligheter eller misstag, utformar och utför granskningsåtgärder bland annat utifrån dessa risker och inhämtar revisionsbevis som är tillräckliga och ändamålsenliga för att utgöra en grund för mina uttalanden. Risken för att inte upptäcka en väsentlig felaktighet till följd av oegentligheter är högre än för en väsentlig felaktighet som beror på misstag, eftersom oegentligheter kan innefatta agerande i maskopi, förfalskning, avsiktliga utelämnanden, felaktig information eller åsidosättande av intern kontroll.
- skaffar jag mig en förståelse av den del av bolagets interna kontroll som har betydelse för min revision för att utforma granskningsåtgärder som är lämpliga med hänsyn till omständigheterna, men inte för att uttala mig om effektiviteten i den interna kontrollen.
- utvärderar jag lämpligheten i de redovisningsprinciper som används och rimligheten i styrelsens uppskattningar i redovisningen och tillhörande upplysningar.
- drar jag en slutsats om lämpligheten i att styrelsen använder antagandet om fortsatt drift vid upprättandet av årsredovisningen och koncernredovisningen. Jag drar också en slutsats, med grund i de inhämtade revisionsbevisen, om huruvida det finns någon väsentlig osäkerhetsfaktor som avser sådana händelser eller förhållanden som kan leda till betydande tvivel om bolagets och koncernens förmåga att fortsätta verksamheten. Om jag drar slutsatsen att det finns en väsentlig osäkerhetsfaktor, måste jag i revisionsberättelsen fästa uppmärksamheten på upplysningarna i årsredovisningen och koncernredovisningen om den väsentliga osäkerhetsfaktorn eller, om sådana upplysningar är otillräckliga, modifiera uttalandet om årsredovisningen och koncernredovisningen. Mina slutsatser baseras på de revisionsbevis som inhämtas fram till datumet för revisionsberättelsen. Dock kan framtida händelser eller förhållanden göra att ett bolag och en koncern inte längre kan fortsätta verksamheten.
- utvärderar jag den övergripande presentationen, strukturen och innehållet i årsredovisningen och koncernredovisningen, däribland upplysningarna, och om årsredovisningen och koncernredovisningen återger de underliggande transaktionerna och händelserna på ett sätt som ger en rättvisande bild.
- inhämtar jag tillräckliga och ändamålsenliga revisionsbevis avseende den finansiella informationen i enheterna eller affärsaktiviteterna inom koncernen för att göra ett uttalande avseende koncernredovisningen. Jag ansvarar för styrning, övervakning och utförande av koncernrevisionen. Jag är ensam ansvarig för mina uttalanden. Jag måste informera styrelsen om bland annat revisionens planerade omfattning och inriktning samt tidpunkten för den. Jag måste också informera om betydelsefulla iakttagelser under revisionen, däribland de eventuella betydande brister i den interna kontrollen som jag identifierat.

Rapport om andra krav enligt lagar och andra författningar**Uttalanden**

Utöver min revision av årsredovisningen och koncernredovisningen har jag även utfört en revision av styrelsens förvaltning för Henrikssons Kranbilar Aktiebolag för räkenskapsåret 2022-09-01 – 2023-08-31 samt av förslaget till dispositioner beträffande bolagets vinst eller förlust.

Jag tillstyrker att bolagsstämman disponerar vinsten enligt förslaget i förvaltningsberättelsen och beviljar styrelsens ledamöter ansvarsfrihet för räkenskapsåret.

Grund för uttalanden

Jag har utfört revisionen enligt god revisionssed i Sverige. Mitt ansvar enligt denna beskrivs närmare i avsnittet "Revisorns ansvar". Jag är oberoende i förhållande till moderbolaget och koncernen enligt god revisorssed i Sverige och har i övrigt fullgjort mitt yrkesetiska ansvar enligt dessa krav. Jag anser att de revisionsbevis jag har inhämtat är tillräckliga och ändamålsenliga som grund för mina uttalanden.

Styrelsens ansvar

Det är styrelsen som har ansvaret för förslaget till dispositioner beträffande bolagets vinst eller förlust. Vid förslag till utdelning innefattar detta bland annat en bedömning av om utdelningen är försvarlig med hänsyn till de krav som bolagets och koncernens verksamhetsart, omfattning och risker ställer på storleken av bolagets och koncernens egna kapital, konsolideringsbehov, likviditet och ställning i övrigt.

Styrelsen ansvarar för bolagets organisation och förvaltningen av bolagets angelägenheter. Detta innefattar bland annat att fortlöpande bedöma bolagets och koncernens ekonomiska situation och att tillse att bolagets organisation är utformad så att bokföringen, medelsförvaltningen och bolagets ekonomiska angelägenheter i övrigt kontrolleras på ett betryggande sätt.

Revisorns ansvar

Mitt mål beträffande revisionen av förvaltningen, och därmed mitt uttalande om ansvarsfrihet, är att inhämta revisionsbevis för att med en rimlig grad av säkerhet kunna bedöma om någon styrelseledamot i något väsentligt avseende:

- företagit någon åtgärd eller gjort sig skyldig till någon försummelse som kan föranleda ersättningsskyldighet mot bolaget, eller
- på något annat sätt handlat i strid med aktiebolagslagen, årsredovisningslagen eller bolagsordningen.

Mitt mål beträffande revisionen av förslaget till dispositioner av bolagets vinst eller förlust, och därmed mitt uttalande om detta, är att med rimlig grad av säkerhet bedöma om förslaget är förenligt med aktiebolagslagen.

Rimlig säkerhet är en hög grad av säkerhet, men ingen garanti för att en revision som utförs enligt god revisionssed i Sverige alltid kommer att upptäcka åtgärder eller försummelser som kan föranleda ersättningsskyldighet mot bolaget, eller att ett förslag till dispositioner av bolagets vinst eller förlust inte är förenligt med aktiebolagslagen.

Som en del av en revision enligt god revisionssed i Sverige använder jag professionellt omdöme och har en professionellt skeptisk inställning under hela revisionen. Granskningen av förvaltningen och förslaget till dispositioner av bolagets vinst eller förlust grundar sig främst på revisionen av räkenskaperna. Vilka tillkommande granskningsåtgärder som utförs baseras på min professionella bedömning med utgångspunkt i risk och väsentlighet. Det innebär att jag fokuserar granskningen på sådana åtgärder, områden och förhållanden som är väsentliga för verksamheten och där avsteg och överträdelser skulle ha särskild betydelse för bolagets situation. Jag går igenom och prövar fattade beslut, beslutsunderlag, vidtagna åtgärder och andra förhållanden som är relevanta för mitt uttalande om ansvarsfrihet. Som underlag för mitt uttalande om styrelsens förslag till dispositioner beträffande bolagets vinst eller förlust har jag granskat om förslaget är förenligt med aktiebolagslagen.

Malmö den 8 februari 2024



Jessica Tornqvist
Auktoriserad revisor

Fotokopians överensstämmelse
med originalet intygas:

