

Taxi Serviceverkstad AB
Org nr 559217-3651

Årsredovisning för räkenskapsåret 220101 - 221231

Styrelsen och verkställande direktören avger följande årsredovisning.


Fastställelseintyg

Jag intygar att resultaträkningen och balansräkningen har fastställts på årsstämma 2023-06-13.

Årsstämman beslöt att godkänna styrelsens förslag till vinstdisposition.

Jag intygar också att innehållet i årsredovisningen stämmer överens med originalen.

Härnösand-2023-06-13


Åke Magnusson
Styrelseledamot

FÖRVALTNINGSBERÄTTELSE

Årsredovisningen är upprättad i svenska kronor, SEK.

VERKSAMHETEN

Allmänt om verksamheten

Taxi Serviceverkstad AB är ett helägt dotterbolag till Taxi Härnösand AB. Bolaget utför reparationer och underhåll åt de anslutna transportörernas fordon samt till externa kunder.

Företaget har sitt säte i Härnösand.

| Flerårsöversikt, kkr | 2022 | 2021 | 19/20 |
|-----------------------------------|-------|-------|-------|
| Nettoomsättning | 1 977 | 1 219 | 1 017 |
| Resultat efter finansiella poster | 147 | 9 | -616 |
| Soliditet % | 19 | 7 | 10 |

Förändringar i eget kapital

| | Aktie- kapital | Balanserat resultat | Årets resultat |
|---|---------------------------|--------------------------------|---------------------------|
| Belopp vid årets ingång | 50 000 | 0 | 6 963 |
| Disposition enligt beslut av årsstämma: | | | |
| Balanseras i ny räkning | | 6 963 | -6 963 |
| Årets resultat | | | 77 464 |
| Belopp vid årets utgång | 50 000 | 6 963 | 77 464 |

2023062638257

| | 220101 | |
|--|--------|---------------|
| Förslag till resultatdisposition | | - 221231 |
| Styrelsen föreslår att till förfogande stående medel | | |
| balanserat resultat | | 6 963 |
| årets resultat | | 77 464 |
| Totalt | | 84 427 |
| Disponeras för | | |
| överföring till balanserat resultat | | 84 427 |
| Totalt | | 84 427 |

Bolagets resultat och ställning i övrigt framgår av efterföljande resultat- och balansräkningar med tilläggsupplysningar.

RESULTATRÄKNING

Not 220101-221231 210101-211231

Rörelseintäkter, lagerförändringar m.m.

| | | |
|--|------------------|------------------|
| Nettoomsättning | 1 977 019 | 1 218 825 |
| Övriga rörelseintäkter | 360 839 | 381 269 |
| Summa rörelseintäkter, lagerförändringar m.m. | 2 337 858 | 1 600 094 |

Rörelsekostnader

| | | |
|--|-------------------|-------------------|
| Verkstadskostnader | -1 377 289 | -902 863 |
| Övriga externa kostnader | -632 997 | -463 639 |
| Personalkostnader | 1 -114 807 | -175 651 |
| Avskrivning materiella anläggningstillgångar | -65 376 | -48 888 |
| Summa rörelsekostnader | -2 190 469 | -1 591 041 |

Rörelseresultat

147 389 9 053

Finansiella poster

| | | |
|---------------------------------|-----------|------------|
| Ränteintäkter | 13 | 0 |
| Räntekostnader | -1 | -39 |
| Summa finansiella poster | 12 | -39 |

Resultat efter finansiella poster

147 401 9 014

Bokslutsdispositioner

| | | |
|------------------------------------|----------------|----------|
| Förändring av periodiseringsfonder | -33 000 | 0 |
| Förändring av överavskrivningar | -16 480 | 0 |
| Summa bokslutsdispositioner | -49 480 | 0 |

Resultat före skatt

97 921 9 014

Skatter


| | | |
|-------------------------|---------|--------|
| Skatt på årets resultat | -20 455 | -2 052 |
|-------------------------|---------|--------|

Årets resultat

77 466 6 962

| BALANSRÄKNING | Not | 221231 | 211231 |
|---|------------|----------------|----------------|
| TILLGÅNGAR | | | |
| Anläggningstillgångar | | | |
| Materiella anläggningstillgångar | | | |
| Inventarier, verktyg och installationer | 2 | 180 196 | 245 572 |
| Summa materiella anläggningstillgångar | | 180 196 | 245 572 |
| Summa anläggningstillgångar | | 180 196 | 245 572 |
| Omsättningstillgångar | | | |
| Varulager m.m. | | | |
| Råvaror och förnödenheter | | 12 170 | 16 560 |
| Summa varulager | | 12 170 | 16 560 |
| Kortfristiga fordringar | | | |
| Kundfordringar | | 222 096 | 142 891 |
| Fordringar hos koncernföretag | | 226 393 | 110 738 |
| Övriga fordringar | | 5 653 | 37 842 |
| Förutbetalda kostnader och upplupna intäkter | | 80 718 | 147 769 |
| Summa kortfristiga fordringar | | 534 860 | 439 240 |
| Kassa och bank | | | |
| Kassa och bank | | 204 381 | 135 153 |
| Summa kassa och bank | | 204 381 | 135 153 |
| Summa omsättningstillgångar | | 751 411 | 590 953 |
| SUMMA TILLGÅNGAR | | 931 607 | 836 525 |

| BALANSRÄKNING | Not | 221231 | 211231 |
|--|------------|----------------|----------------|
| EGET KAPITAL OCH SKULDER | | | |
| Eget kapital | | | |
| Bundet eget kapital | | | |
| Aktiekapital, 500 aktier | | 50 000 | 50 000 |
| Summa bundet kapital | | 50 000 | 50 000 |
| Fritt eget kapital | | | |
| Balanserat resultat | | 6 963 | 0 |
| Årets resultat | | 77 464 | 6 963 |
| Summa fritt eget kapital | | 84 427 | 6 963 |
| Summa eget kapital | | 134 427 | 56 963 |
| Obeskattade reserver | | | |
| Periodiseringsfonder | | 33 000 | 0 |
| Akkumulerade överavskrivningar | | 16 480 | 0 |
| Summa obeskattade reserver | | 49 480 | 0 |
| Långfristiga skulder | | | |
| Skulder till koncernföretag | | 206 074 | 206 074 |
| Summa långfristiga skulder | | 206 074 | 206 074 |
| Kortfristiga skulder | | | |
| Leverantörsskulder | | 361 025 | 108 715 |
| Skulder till koncernföretag | | 30 000 | 310 000 |
| Skatteskulder | | 5 759 | 0 |
| Övriga skulder | | 38 211 | 49 392 |
| Upplupna kostnader och förutbetalda intäkter | | 106 631 | 105 381 |
| Summa kortfristiga skulder | | 541 626 | 573 488 |
| SUMMA EGET KAPITAL OCH SKULDER | | 931 607 | 836 525 |



NOTER

Redovisningsprinciper

Årsredovisningen är upprättad i enlighet med årsredovisningslagen och BFNAR 2016:10 Årsredovisning i mindre företag.

Materiella anläggningstillgångar

Materiella anläggningstillgångar redovisas till anskaffningsvärde minskat med ackumulerade avskrivningar enligt plan och eventuella nedskrivningar.

Avskrivning sker linjärt över den förväntade nyttjandeperioden med hänsyn till väsentligt restvärde.

| | Avskrivningsprocent |
|---|---------------------|
| Inventarier, verktyg och installationer | 20 % |

Nyckeltalsdefinitioner

Nettoomsättning:

Rörelsens huvudintäkter, fakturerade kostnader, sidointäkter samt intäktskorrigeringar.

Resultat efter finansiella poster:

Resultat efter finansiella intäkter och kostnader men före bokslutsdispositioner och skatter.

Soliditet (%):

Justerat eget kapital (eget kapital och obeskattade reserver med avdrag för uppskjuten skatt) i procent av balansomslutning.

UPPLYSNINGAR TILL RESULTATRÄKNINGEN

| | | |
|---------------------------------|----------|----------|
| 1 Medelantalet anställda | 220101 | 210101 |
| | - 221231 | - 211231 |
| Medelantalet anställda | 0,3 | 0,5 |

UPPLYSNINGAR TILL BALANSRÄKNINGEN

| | | |
|--|-----------------|----------------|
| 2 Inventarier, verktyg och installationer | 221231 | 211231 |
| Ingående anskaffningsvärden | 326 860 | 162 000 |
| Inköp | 0 | 164 860 |
| Utgående anskaffningsvärden | 326 860 | 326 860 |
| Ingående avskrivningar | -81 288 | -32 400 |
| Årets avskrivningar | -65 376 | -48 888 |
| Utgående avskrivningar | -146 664 | -81 288 |
| Utgående redovisat värde | 180 196 | 245 572 |


UNDERSKRIFTER

Härnösand

Årsredovisningen undertecknades av samtliga den 13 juni 2023




Lennart Bolander
Ordförande



Åke Magnusson
Styrelseledamot



Åke Edin
Styrelseledamot



Daniel Vallin
Styrelseledamot