

Årsredovisning

för

Korsberga Träkonstruktioner AB

559070-3137


Räkenskapsåret

2022-07-01 – 2023-06-30

Fastställelseintyg

Undertecknad styrelseledamot i Korsberga Träkonstruktioner AB intygar, dels att denna kopia av årsredovisningen stämmer överens med originalet, dels att resultaträkningen och balansräkningen i årsredovisningen har fastställts på årsstämma den 18 augusti 2023. Årsstämman beslutade att godkänna styrelsens förslag till resultatdisposition.

Vetlanda den 18 augusti 2023



Dick Eriksson

Årsredovisning

för

Korsberga Träkonstruktioner AB

559070-3137

Räkenskapsåret

2022-07-01 – 2023-06-30

Styrelsen för Korsberga Träkonstruktioner AB avger följande årsredovisning för räkenskapsåret 2022-07-01 – 2023-06-30.

Årsredovisningen är upprättad i svenska kronor, SEK. Om inte annat särskilt anges, redovisas alla belopp i hela kronor (kr). Uppgifter inom parentes avser föregående år.

Förvaltningsberättelse

Verksamheten

Allmänt om verksamheten

Bolaget ska bedriva produktion av husstommar och väggblock samt legotillverkning inom samma område.

Företaget har sitt säte i Vetlanda.

Flerårsöversikt (Tkr)	2022/23	2021/22	2020/21	2019/20
Nettoomsättning	732	119	3 101	326
Resultat efter finansiella poster	10	-13	196	186
Soliditet (%)	30	28	31	88

Omsättningsökningen beror på ökad ordergång i bolaget.

Förändringar i eget kapital

	Aktie- kapital	Balanserat resultat	Årets resultat	Totalt
Belopp vid årets ingång	50 000	275 658	-13 006	312 652
Disposition enligt beslut av årsstämman:				
Balanseras i ny räkning		-13 006	13 006	0
Årets resultat			10 370	10 370
Belopp vid årets utgång	50 000	262 652	10 370	323 022

Villkorade, ännu ej återbetalda, aktieägartillskott uppgår per balansdagen till 686 000 (686 000) kr.

Resultatdisposition

Styrelsen föreslår att till förfogande stående vinstmedel (kronor):

balanserad vinst	262 652
årets vinst	10 370
	273 022
disponeras så att i ny räkning överföres	273 022
	273 022

Företagets resultat och ställning i övrigt framgår av efterföljande resultat- och balansräkning med noter.

Resultaträkning

Not
1

2022-07-01
-2023-06-30

2021-07-01
-2022-06-30

Rörelseintäkter, lagerförändringar m. m.

Nettoomsättning

806 707

119 303

Summa rörelseintäkter, lagerförändringar m.m.

806 707

119 303

Rörelsekostnader

Handelsvaror

-657 032

-100 415

Övriga externa kostnader

-21 924

-31 495

Avskrivningar av materiella anläggningstillgångar

-72 500

-398

Summa rörelsekostnader

-751 456

-132 308

Rörelseresultat

55 251

-13 006

Finansiella poster

Övriga ränteintäkter och liknande resultatposter

86

0

Räntekostnader och liknande resultatposter

-44 967

0

Summa finansiella poster

-44 881

0

Resultat efter finansiella poster

10 370

-13 006

Resultat före skatt

10 370

-13 006

Årets resultat

10 370

-13 006

Balansräkning	Not	2023-06-30	2022-06-30
	1		
TILLGÅNGAR			
Anläggningstillgångar			
<i>Materiella anläggningstillgångar</i>			
Inventarier, verktyg och installationer	2	727 102	799 602
Summa materiella anläggningstillgångar		727 102	799 602
Summa anläggningstillgångar		727 102	799 602
Omsättningstillgångar			
<i>Varulager m. m.</i>			
Råvaror och förnödenheter		14 550	194 000
Summa varulager		14 550	194 000
<i>Kortfristiga fordringar</i>			
Kundfordringar		89 400	64 636
Övriga fordringar		6 168	6 255
Förutbetalda kostnader och upplupna intäkter		74 700	0
Summa kortfristiga fordringar		170 268	70 890
<i>Kassa och bank</i>			
Kassa och bank		165 402	60 159
Summa kassa och bank		165 402	60 159
Summa omsättningstillgångar		350 220	325 050
SUMMA TILLGÅNGAR		1 077 322	1 124 652

Balansräkning

Not
1

2023-06-30

2022-06-30

EGET KAPITAL OCH SKULDER

Eget kapital

Bundet eget kapital

Aktiekapital

50 000

50 000

Summa bundet eget kapital

50 000

50 000

Fritt eget kapital

Balanserat resultat

262 652

275 658

Årets resultat

10 370

-13 006

Summa fritt eget kapital

273 022

262 652

Summa eget kapital

323 022

312 652

Långfristiga skulder

Övriga skulder till kreditinstitut

480 008

640 004

Summa långfristiga skulder

480 008

640 004

Kortfristiga skulder

Övriga skulder till kreditinstitut

159 996

159 996

Leverantörsskulder

56 644

0

Upplupna kostnader och förutbetalda intäkter

57 652

12 000

Summa kortfristiga skulder

274 292

171 996

SUMMA EGET KAPITAL OCH SKULDER

1 077 322

1 124 652

2023082906827

Noter

Not 1 Redovisningsprinciper

Allmänna upplysningar

Årsredovisningen är upprättad i enlighet med årsredovisningslagen och Bokföringsnämndens allmänna råd (BFNAR 2016:10) om årsredovisning i mindre företag.

Företagets intäkter från uppdrag till fast pris redovisas enligt alternativregeln.

Avskrivning

Tillämpade avskrivningstider:

Materiella anläggningstillgångar

Inventarier, verktyg och installationer 5-20 år

Vid fastställande av det avskrivningsbara beloppet för inventarierna har hänsyn tagits till beräknat restvärde.

Nyckeltalsdefinitioner

Nettoomsättning

Rörelsens huvudintäkter, fakturerade kostnader, sidointäkter samt intäktskorrigeringar.

Resultat efter finansiella poster

Resultat efter finansiella intäkter och kostnader men före bokslutsdispositioner och skatter.

Soliditet (%)

Justerat eget kapital (eget kapital och obeskattade reserver med avdrag för uppskjuten skatt) i procent av balansomslutning.

Not 2 Inventarier, verktyg och installationer


	2023-06-30	2022-06-30
Ingående anskaffningsvärden	800 000	0
Inköp	0	800 000
Utgående ackumulerade anskaffningsvärden	800 000	800 000
Ingående avskrivningar	-398	0
Årets avskrivningar	-72 500	-398
Utgående ackumulerade avskrivningar	-72 898	-398
Utgående redovisat värde	727 102	799 602


Not 3 Ställda säkerheter

	2023-06-30	2022-06-30
Företagsinteckning	800 000	800 000
	800 000	800 000

Resultat- och balansräkningen kommer att föreläggas på årsstämma för fastställelse.

Vetlanda den 10 augusti 2023


Torbjörn Johansson


Dick Eriksson

2025082906829

()

()

()

()