

# Årsredovisning

## Trimble AB

Org.nr 556550-9782

Räkenskapsår 2024-01-01 - 2024-12-31

### Fastställelseintyg

Undertecknad styrelseledamot i Trimble AB intygar att resultaträkningen och balansräkningen i årsredovisningen har fastställts på årsstämman den 30 juni 2025. Årsstämman beslutade att godkänna styrelsens förslag till resultatdisposition.

Jag intygar också att innehållet i årsredovisningen och revisionsberättelsen stämmer överens med originalen.

Danderyd, den

1/7-25



Annika Larsson

## Årsredovisning

för räkenskapsåret 2024-01-01 - 2024-12-31

Styrelsen för Trimble AB avger härmed följande årsredovisning.

### Innehåll

	Sida
Förvaltningsberättelse	2
Resultaträkning	4
Balansräkning	5
Rapport över förändringar i eget kapital	7
Kassaflödesanalys	8
Tilläggsupplysningar	
Redovisningsprinciper m.m.	9
Noter	9

Styrelsens säte: Danderyd

Företagets redovisningsvaluta: Svenska kronor (SEK).

Alla belopp redovisas, om inte annat anges, i tusentals kronor (tkr).

## Förvaltningsberättelse

### Information om verksamheten

Trimble AB utvecklar och tillverkar instrument för positionsbestämning inom lantmäteri, byggnation, anläggning och närliggande nischmarknader. Kontor, produktutveckling och tillverkning ligger i Danderyd. Försäljning sköts av återförsäljare via koncernföretag.

### Väsentliga händelser under räkenskapsåret

I slutet av 2023 togs personalen från tre systerbolag - Pocketmobile Communications AB, Trimble Solutions Gothenburg AB och Trimble Solutions Sweden AB över. Under 2024 återspeglas denna förändring i resultat och balansräkning. Det har beslutats vid en extra bolagsstämma den 14 juli 2024 om utdelning om 58 768 361 kr.

### Förväntad framtida utveckling samt risker och osäkerhetsfaktorer

Bolaget förväntar oförändrad efterfrågan under 2025 jämfört med 2024. Konjunkturläget och strategiska risker omfattar externa faktorer som företaget måste anpassa sig till såsom förändringar i marknad eller lagstiftning samt tillgång till materialleveranser från leverantörer.

### Forskning och utveckling

Forsknings- och utvecklingsverksamheten bedrivs med inriktning mot positioneringssystem med hög precision för lant- mäteri-, bygg- och anläggningsbranschen inom affärsområdet Field Systems. Mjukvaruutveckling sker även inom affärsområdet AECO och Transportation and Logistics. Utvecklingsverksamheten har en inriktning mot elektronik, mekanik, optik, mjukvara, produktionsutveckling samt serviceteknik och teknisk dokumentation. Kostnaderna för forskning och utveckling uppgår till 162 982 tsek (140 133 tkr) vilket utgör 37% (40%) av rörelsens kostnader. Kostnaderna vidarefaktureras till Trimble Europe BV

### Hållbarhetsrapport

I enlighet med årsredovisningslagen 6 kap § 10-14 enligt de äldre lydelsena som gällde före 1 juli 2024 avger härmed bolagets styrelse hållbarhetsrapport för verksamheten 2024.

### Miljö

Bolaget har relativt begränsade risker inom miljöområdet. Bolaget bedriver inte någon miljöfarlig verksamhet. Den huvudsakliga miljöpåverkan som förekommer är från framtagning av produkter, energianvändning i lokaler och transporter. Enligt Trimbles miljöpolicy ska bolaget minimera miljöpåverkan vid framtagning av produkter. Vi strävar efter att möta kundernas behov, inte bara när de köper och använder våra produkter, men också när de är redo att avyttra eller återvinna dem. Trimble arbetar aktivt med och försätter att driva den utökade användningen av miljövänliga material i alla sina produkter genom att använda proaktivt tillvägagångssätt och görs genom att bland annat använda PG&C & IHS system för standardkomponenter. Detta omfattar reglerade ämnen, RoHS-överensstämmelse, REACH-status och status för konfliktmineraler. Trimble strävar efter att leverera produkter med god kvalitet, tillförlitlighet och prestanda som medför att produkterna används under lång tid. Trimbles riktlinjer omfattar design, återvinning, behandling, processförändringar, kontrollmekanismer, effektiv resursanvändning och materialval för att minska negativ miljöpåverkan.

Elförbrukningen för Trimble AB kommer huvudsakligen från vattenkraft och uppvärmning sker med fjärrvärmesystem vilket är till 99,2% från förnybar energi och återvunnen värme från avloppsvatten.

Trimble har under 2024 haft en återvinningsbar avfallsvolym på 48,3 ton (57,24 ton 2023). Miljöfarligt avfall har uppgått till 4,02 ton (4,54 ton 2023).

### **Sociala förhållanden och personal**

Som en del i Trimbles internationella mångfaldsarbete har Trimble AB fortsatt att utveckla de processer (arbetsmiljöpolicy och mångfalds- och inkluderingspolicy) som finns på plats för att säkerställa en arbetsmiljö som är inkluderande för alla. Mångfald gör oss mer innovativa, förstående och starkare – inte bara som företag utan även som gemenskap. Globala medarbetarenkäter genomförs två gånger per år och varannan gång har enkäten fokus på mångfaldsfrågor. Genom att ställa frågor och lyssna på våra medarbetare kan vi upptäcka och förstå områden som behöver genomlysas och förbättras. Alla medarbetare på Trimble ska ges samma möjligheter att trivas och lyckas på jobbet. Medarbetarenkäterna har också gett tydligt besked om att fler av våra medarbetare vill fortsätta att utvecklas inom Trimble och vi har infört ett flertal processer och system för att stötta de som vill hitta nya utvecklingsmöjligheter inom Trimble. Svarefrekvensen är 89% (86%) och resultatet utmynnar i olika styrkor och utvecklingsmöjligheter och trender jämfört med tidigare års undersökningar. Trimble AB har en god mångfald bland sina medarbetare; 28,2% (28,1%) är kvinnor och 71,8% (71,9%) är män. Den totala sjukfrånvaron på Trimble AB har under 2024 varit 3,73% (3,8%) vilket kan delas upp i 2,15% (2,4%) för korttidsjukfrånvaro samt 1,58% (1,4%) för långtidsjukfrånvaro.

Våra medarbetares fysiska och mentala hälsa är av största vikt. Trimble AB tillhandahåller stöd och resurser i form av företagshälsovård, friskvårdsbidrag och stöd för både fysisk och mental hälsa. Detta stöd syftar till att proaktivt hjälpa våra medarbetare att behålla och utveckla sin hälsa. Vi arbetar även systematiskt med arbetsmiljöfrågor i samverkan med våra arbetsmiljöombud där arbete med aktiva åtgärder mot diskriminering ingår som en del. En riskmatris uppdateras årligen baserat på tillbud i verksamheten och de finns tillgängliga för alla anställda.

### **Respekt för mänskliga rättigheter**

Trimble är ett ändamålsdrivet företag och våra värderingar utgör basen för vår framgång. Dessa grundtankar styr och påverkar hur vi interagerar med varandra och med omvärlden – våra partners, kunder, aktieägare och samhället. Vår kod för uppförande och affärsetik förpliktigar oss alla till höga etiska standarder och integritet i våra övertygelser och handlingar. Allt eftersom komplexiteten ökar i den värld vi verkar i, blir det viktigare än någonsin att ha en kod som fungerar som en ledsjarna; som visar oss den rätta vägen och som vi kan följa utan kompromisser. Vi byggde denna kod på en stabil grund – våra värderingar och verksamhetsprinciper som utgör kärnan i hur vi lyckas förändra hur världen fungerar. Koden ska hjälpa varje person som arbetar för eller på uppdrag av Trimble att följa vår mission, hitta balans mellan motstridiga mål och visa integritet, lagefterlevnad och etik i allt vi gör. Våra värderingar stärker vår tro på att företag kan fungera som en positiv kraft i samhället. Trimble kommer alltid att sträva efter att skapa en arbetsplats och företagskultur som följer de högsta standarderna för affärsetik.

Mångfald på arbetsplatsen skapar förutsättningar för att utveckla ett framgångsrikt företag. Medarbetare inom Trimble AB bidrar med olika mångfaldsperspektiv såsom kön, etnisk tillhörighet, ålder, sexuell läggning och religion. Företaget har ett systematiskt arbete med aktiva åtgärder mot diskriminering. Som en del i detta arbete genomförs årligen lönekartläggningar för att utvärdera om det finns osakliga skillnader i lön mellan män och kvinnor vilket inte har påvisats.

### **Motverkande av korruption**

Företaget har en Företagsetik och uppförandepolicy. Trimble bedriver verksamhet globalt och det finns risk att bolaget utsätts för risker relaterat till korruption och brist på moraliska och etiska riktlinjer. Dessa risker skulle kunna få negativa konsekvenser för bolagets rykte och varumärke på marknaden. Varje anställd genomgår en webbaserad utbildning där viktiga frågeställningar kring mänskliga rättigheter och korruption hanteras och avslutas med examination för bekräftelse av förståelsen i ämnet. Under året har inga fall av korruption eller diskriminering inkommit via vår "whistleblowing-funktion".

Bolaget omvärderar löpande sina hållbarhetsprioriteringar genom dialog med interna och externa intressenter. Omvärlden förändras ständigt och koncernen följer kontinuerligt nya frågor och bedömer hur verksamheten kan komma att påverkas.

#### Flerårsöversikt

	2024	2023	2022	2021
Nettoomsättning (tkr)	458 349	369 648	381 662	370 764
Resultat efter finansiella poster (tkr)	80 320	18 474	19 590	18 724
Rörelsemarginal (%)	4%	5%	5%	5%
Avkastning på eget kapital (%)	49%	13%	15%	16%
Balansomslutning (tkr)	283 992	249 869	225 303	221 889
Soliditet (%)	56%	57%	59%	54%
Antal anställda	320	281	279	263

#### Ägarförhållanden

Trimble AB är ett helägt dotterbolag till Trimble International Holdings S.L Sociedad Unipersonal i Spanien, som ägs till 100% av Trimble Inc.

#### Förslag till resultatdisposition

Styrelsen föreslår att till förfogande stående medel

Balanserat resultat	140 460 130
Utdelning beslutad på extrastämman den 14 juni 2024	-58 768 361
Årets resultat	76 617 504
	<b>158 309 273</b>
disponeras så att i ny räkning överföres	158 309 273
	<b>158 309 273</b>

#### Resultaträkning

	Not	2024-01-01 -2024-12-31	2023-01-01 -2023-12-31
Nettoomsättning	2	458 349	369 648
Tillverkningstjänster		-199 345	-171 060
<b>Bruttoresultat</b>		<b>259 004</b>	<b>198 588</b>
Försäljningskostnader		-32 205	-6 470
Administrationskostnader		-43 734	-32 364
Forsknings- och utvecklingskostnader		-162 982	-140 665
<b>Rörelseresultat</b>	3, 4, 5, 6, 7	<b>20 083</b>	<b>19 089</b>
<i>Resultat från finansiella poster</i>			
Resultat från andelar i koncernföretag	8	58 768	0
Övriga ränteintäkter och liknande resultatposter	9	1 483	240
Räntekostnader och liknande resultatposter	10	-14	-855
		<b>60 237</b>	<b>-615</b>
<b>Resultat efter finansiella poster</b>		<b>80 320</b>	<b>18 474</b>
Bokslutsdispositioner	11	1 106	3 233
<b>Resultat före skatt</b>		<b>81 426</b>	<b>21 707</b>
Skatt på årets resultat	12	-4 808	-4 409
<b>Årets resultat</b>		<b>76 618</b>	<b>17 298</b>

Balansräkning

TILLGÅNGAR

Anläggningstillgångar

Immateriella anläggningstillgångar

Inkråmsgoodwill

Not	2024-12-31	2023-12-31
13	7 950	0
	<b>7 950</b>	<b>0</b>

Materiella anläggningstillgångar

Pågående nyanläggningar

14	14 979	3 335
----	--------	-------

Maskiner och andra tekniska anläggningar

15	20 228	22 542
----	--------	--------

Inventarier, verktyg och installationer

16	3 775	5 025
----	-------	-------

	<b>38 982</b>	<b>30 902</b>
--	---------------	---------------

Finansiella anläggningstillgångar

Andelar i koncernföretag

17	41 925	41 925
----	--------	--------

	<b>41 925</b>	<b>41 925</b>
--	---------------	---------------

**Summa anläggningstillgångar**

	<b>88 857</b>	<b>72 827</b>
--	---------------	---------------

Omsättningstillgångar

Kortfristiga fordringar

Fordringar hos koncernföretag

	122 981	130 800
--	---------	---------

Aktuell skattefordran

	4 625	4 761
--	-------	-------

Övriga fordringar

	13 626	997
--	--------	-----

Förutbetalda kostnader och upplupna intäkter

18	9 448	8 175
----	-------	-------

	<b>150 680</b>	<b>104 709</b>
--	----------------	----------------

Kassa och bank

23	44 455	32 309
----	--------	--------

**Summa omsättningstillgångar**

	<b>195 135</b>	<b>177 042</b>
--	----------------	----------------

**SUMMA TILLGÅNGAR**

	<b>283 992</b>	<b>249 869</b>
--	----------------	----------------

Balansräkning

EGET KAPITAL OCH SKULDER

*Eget kapital*

*Bundet eget kapital*

Aktiekapital

Reservfond

*Fritt eget kapital*

Balanserat resultat

Årets resultat

**Summa eget kapital**

*Obeskattade reserver*

*Avsättningar*

Avsättningar för pensioner och liknande förpliktelser

*Kortfristiga skulder*

Leverantörsskulder

Skulder till koncernföretag

Övriga skulder

Upplupna kostnader och förutbetalda intäkter

**SUMMA EGET KAPITAL OCH SKULDER**

Not

2024-12-31

2023-12-31

19

100

100

20

20

**120**

**120**

81 692

123 162

76 618

17 298

**158 310**

**140 460**

**158 430**

**140 580**

20

**6 811**

**7 918**

21

26 636

26 794

**26 636**

**26 794**

22

12 281

6 485

1 165

383

6 729

6 588

71 940

61 121

**92 115**

**74 577**

**283 992**

**249 869**

M

Rapport över förändringar i eget kapital

	<i>Bundet eget kapital</i>		<i>Fritt eget kapital</i>		
	Aktie- kapital	Reservfond	Balanserat resultat	Årets resultat	Summa
Ingående balans 2023-01-01	100	20	107 757	15 405	<b>123 282</b>
Omföring resultat föregående år	0	0	15 405	-15 405	0
Årets resultat	0	0		17 298	17 298
<b>Utgående balans 2023-12-31</b>	<b>100</b>	<b>20</b>	<b>123 162</b>	<b>17 298</b>	<b>140 580</b>
Omföring resultat föregående år	0	0	17 298	-17 298	0
Utdelning beslutad på extrastämma den 14 juni 2024	0	0	-58 768		<b>-58 768</b>
Årets resultat	0	0		76 618	76 618
<b>Utgående balans 2024-12-31</b>	<b>100</b>	<b>20</b>	<b>81 692</b>	<b>76 618</b>	<b>158 430</b>

M

**Kassaflödesanalys**

	Not	2024-01-01 -2024-12-31	2023-01-01 -2023-12-31
<b>Den löpande verksamheten</b>			
Rörelseresultat		20 083	19 089
Justeringar för poster som inte ingår i kassaflödet m.m.			
Avskrivningar och nedskrivningar		11 825	12 706
Förlust vid utrangering av inventarier		134	0
Förändring i avsättningar		-158	-297
		<b>31 884</b>	<b>31 498</b>
Erhållen ränta		1 483	240
Erlagd ränta		-14	-855
Betald inkomstskatt		-4 672	-1 570
<b>Kassaflöde från den löpande verksamheten före förändringar av rörelsekapital</b>		<b>28 681</b>	<b>29 313</b>
<i>Förändringar i rörelsekapital</i>			
Förändring av rörelsefordringar		-6 082	-42 863
Förändring av rörelseskulder		17 537	10 798
<b>Kassaflöde från den löpande verksamheten</b>		<b>40 136</b>	<b>-2 752</b>
<i>Investeringsverksamheten</i>			
Förvärv av materiella anläggningstillgångar		-19 156	-6 558
Förvärv av immateriella anläggningstillgångar		-8 834	0
<b>Kassaflöde från investeringsverksamheten</b>		<b>-27 990</b>	<b>-6 558</b>
<b>Årets kassaflöde</b>		<b>12 146</b>	<b>-9 310</b>
Likvida medel vid årets början		32 309	41 619
Kursdifferens i likvida medel			0
Likvida medel vid årets slut	23	44 455	32 309

## Noter

### Not 1 Redovisningsprinciper m.m.

#### Allmänna redovisningsprinciper

Årsredovisningen har upprättats enligt Årsredovisningslagen (1995:1554) och BFNAR 2012:1 Årsredovisning och koncernredovisning (K3).

#### Koncerttillhörighet

Trimble AB är ett helägt dotterbolag till Trimble International Holdings S.L Sociedad Unipersonal i Spanien, som till 100% ägs av Trimble Inc. Org nr 94-2802192 och säte Westminister, Colorado, USA.

#### Koncernredovisning

Företaget är ett moderföretag men upprättar ingen koncernredovisning med hänvisning till undantagsregeln i årsredovisningslagen 7 kap. 2 §. Närmast överordnade moderföretag som upprättar koncernredovisning i vilken företaget ingår, är Trimble Inc. Koncernredovisning kan erhållas från: Trimble Inc. Adress 10368 Westmoor Drive, Westminister, Colorado. Internetadress: www.trimble.com

#### Bedömningar och uppskattningar

Följande av styrelsens bedömningar har en betydande effekt på redovisade belopp i årsredovisningen:

##### *Pensionsskulden:*

Pensionsskulden har redovisats som en avsättning i balansräkningen. En aktuariebedömning av skulden görs av Pensionsgaranti - PRI. Inga nya avsättningar görs till pensionsskulden.

##### *Värdering av dotterföretag:*

Ett impairmenttest avseende dotterföretag har genomförts. Värderingen är baserad på framtida kassaflöden och resulterade i att inget nedskrivningsbehov föreligger.

#### Intäktsredovisning

Intäkten redovisas till verkligt värde av vad företaget fått eller kommer att få. Det innebär att företaget redovisar intäkten till nominellt värde (fakturabelopp).

Ersättning i form av ränta, royalty eller utdelning redovisas som intäkt när det är sannolikt att företaget kommer att få de ekonomiska fördelar som är förknippade med transaktionen och när inkomsten kan beräknas på ett tillförlitligt sätt.

#### Leasingavtal

Företaget redovisar samtliga leasingavtal, såväl finansiella som operationella. Operationella leasingavtal redovisas som en kostnad linjärt över leasingperioden.

#### Ersättningar till anställda

Ersättningar till anställda avser alla typer av ersättningar som företaget lämnar till de anställda. Företagets ersättningar innefattar bland annat löner, betald semester, betald frånvaro, bonus och ersättningar efter avslutad anställning (pensioner). Redovisning sker i takt med intjänandet. Ersättningar till anställda efter avslutad anställning avser avgiftsbestämda eller förmånsbestämda pensionsplaner. Som avgiftsbestämda planer klassificeras planer där fastställda avgifter betalas och det inte finns förpliktelser, vare sig legala eller informella, att betala något ytterligare, utöver dessa avgifter. Övriga planer klassificeras som förmånsbestämda pensionsplaner. Företaget har inga övriga långfristiga ersättningar till anställda.

I företaget finns såväl avgiftsbestämda som förmånsbestämda pensionsplaner. Utgifter för avgiftsbestämda planer redovisas som en kostnad under den period de anställda utför de tjänster som ligger till grund för förpliktelsen. Företagets övriga planer klassificeras som förmånsbestämda och beräknas enligt Tryggandelagen och redovisas i enlighet med förenklingsreglerna i BFNAR 2012:1.

Företaget har en mix av förmånsbestämda pensionsplaner som finansieras via Alecta samt premiebestämda pensionsplaner som finansieras av diverse finansbolag.

Företaget har förmånsbestämda pensionsplaner som finansieras i egen regi. Uppgift om pensionsskuldens storlek erhålls från ett oberoende företag (tex.

PRI Pensionsgaranti) och redovisas enligt den erhållna uppgiften.  
Inga inbetalningar till pensionsskulden görs längre, utan enbart utbetalningar till före detta anställda görs.

#### Omräkning av poster i utländsk valuta

Fordringar och skulder i utländsk valuta har värderats till balansdagens kurs. Kursvinster och kursförluster på rörelsefordringar och rörelseskulder redovisas i rörelseresultatet medan kursvinster och kursförluster på finansiella fordringar och skulder redovisas som finansiella poster.

#### Skatt

Total skatt utgörs av aktuell skatt och uppskjuten skatt. Skatter redovisas i resultaträkningen, utom då underliggande transaktion redovisas direkt mot eget kapital varvid tillhörande skatteeffekt redovisas i eget kapital.

##### *Aktuell skatt*

Aktuell skatt avser inkomstskatt för innevarande räkenskapsår samt den del av tidigare räkenskapsårs inkomstskatt som ännu inte redovisats. Aktuell skatt beräknas utifrån per den skattesats som gäller per balansdagen.

##### *Uppskjuten skatt*

Uppskjuten skatt är inkomstskatt som avser framtida räkenskapsår till följd av tidigare händelser. Redovisning sker enligt balansräkningsmetoden. Enligt denna redovisas uppskjutna skatteskulder och uppskjutna skattefordringar på temporära skillnader som uppstår mellan bokförda respektive skattemässiga värden för tillgångar och skulder samt för övriga skattemässiga avdrag eller underskott.

Uppskjutna skattefordringar nettoredovisas mot uppskjutna skatteskulder endast om de kan betalas med ett nettobelopp. Uppskjuten skatt beräknas utifrån beslutad skattesats på balansdagen. Effekter av förändringar i gällande skattesatser resultatförs i den period förändringen lagstads. Uppskjutna skattefordringar reduceras till den del det inte är sannolikt att den underliggande skattefordran kommer att kunna realiseras inom en överskådlig framtid. Uppskjuten skattefordran redovisas som finansiell anläggningstillgång och uppskjuten skatteskuld som avsättning.

#### Anläggningstillgångar

Materiella och immateriella anläggningstillgångar redovisas till anskaffningsvärde minskat med ackumulerade avskrivningar och eventuella nedskrivningar.

Materiella anläggningstillgångar har delats upp på betydande komponenter när komponenterna har väsentligt olika nyttjandeperioder.

Avskrivningsbart belopp utgörs av anskaffningsvärdet minskat med ett beräknat restvärde om detta är väsentligt. Avskrivning sker linjärt över den förväntade nyttjandeperioden.

Följande avskrivningstider tillämpas:

##### *Immateriella anläggningstillgångar*

Balanserade utgifter för forsknings- och utvecklingsarbeten och liknande arbeten  
Goodwill

5 år  
5-10 år

##### *Materiella anläggningstillgångar*

Maskiner och andra tekniska anläggningar  
Inventarier, verktyg och installationer  
Datorer

3-10 år  
10 år  
3 år

#### Övriga avsättningar

Avsättningar redovisas när bolaget har en formell eller informell förpliktelse som en följd av tidigare händelser och det är sannolikt att ett utflöde av resurser kommer att krävas för att reglera förpliktelsen. Avsättningar värderas till den bästa uppskattningen av det belopp som krävs för att reglera förpliktelsen. Om effekten av tid när betalning sker är väsentlig nuvärdesberäknas förpliktelsen.

**Not 2 Nettoomsättningens fördelning**

Nettoomsättningen fördelar sig på geografiska marknader enligt följande:

	2024	2023
Europa	458 349	369 648
	<b>458 349</b>	<b>369 648</b>

**Not 3 Arvode till revisorer**

	2024	2023
EY		
Revisionsuppdraget	595	595
Skatterådgivning	50	50
	<b>645</b>	<b>645</b>

**Not 4 Leasingavtal - leasetagare**

	2024	2023
<i>Operationell leasing</i>		
Kostnadsförda leasingavgifter avseende operationella leasingavtal	25 222	21 306
Framtida leaseavgifter avseende ej uppsägningsbara operationella leasingavtal, främst hyresavtal.		
Ska betalas inom 1 år	22 991	22 071
Ska betalas inom 1-5 år	95 039	16 036
Ska betalas senare än 5 år	0	0
	<b>118 030</b>	<b>38 107</b>

**Not 5 Anställda och personalkostnader**

	2024	2023
<i>Medelantalet anställda</i>		
<i>Kvinnor</i>	90	79
<i>Män</i>	230	202
	<b>320</b>	<b>281</b>
<i>Löner och andra ersättningar</i>		
Styrelse och verkställande direktör	5 312	2 232
Övriga anställda	203 664	160 691
	<b>208 976</b>	<b>162 923</b>
Tantiem till styrelse och verkställande direktör ingår med	0	0
<i>Pensions- och övriga sociala kostnader</i>		
<i>Pensionskostnader för styrelse och verkställande direktör</i>	1 423	794
<i>Pensionskostnader för övriga anställda</i>	30 768	27 253
<i>Övriga sociala kostnader enligt lag och avtal*</i>	45 928	52 544
	<b>78 119</b>	<b>80 591</b>

\* = Bolaget har under 2024 erhållit beslut från Skatteverket om reducerade sociala avgifter. Detta är hänförligt till åren 2023 och 2024 med sammanlagt 22 msek.

	2024-12-31	2023-12-31
<i>Könsfördelning bland ledande befattningshavare</i>		
Andel kvinnor i styrelsen	50%	25%
Andel män i styrelsen	50%	75%
Andel kvinnor bland övriga ledande befattningshavare	40%	50%
Andel män bland övriga ledande befattningshavare	60%	50%

Bolagets ägare, Trimble Navigation Inc, har ett program för utdelning av aktier där nyckelpersoner inom företaget tilldelas aktier som utfärdas av moderbolaget i USA.

**Not 6 Inköp och försäljning mellan koncernföretag**

	2024	2023
Andel av årets totala inköp som skett från andra företag inom koncernen	0%	0%
Andel av årets totala försäljning som skett till andra företag inom koncernen	100%	100%

**Not 7 Av- och nedskrivningarnas fördelning per funktion**

	2024	2023
Tillverkningstjänster	8 512	9 470
Försäljningskostnader	10	518
Administrationskostnader	2 180	1 945
Forsknings- och utvecklingskostnader	1 122	772
	<b>11 824</b>	<b>12 705</b>

**Not 8 Resultat från andelar i koncernföretag**

	2024	2023
Erhållna utdelningar	58 768	0
	<b>58 768</b>	<b>0</b>

**Not 9 Övriga ränteintäkter och liknande resultatposter**

	2024	2023
Ränteintäkter	1 483	240
	<b>1 483</b>	<b>240</b>

**Not 10 Räntekostnader och liknande resultatposter**

	2024	2023
Räntekostnader	-14	-855
	<b>-14</b>	<b>-855</b>

**Not 11 Bokslutsdispositioner**

	2024	2023
Skillnad mellan bokförd avskringning och avskrivning enligt plan	1 106	3 233
	<b>1 106</b>	<b>3 233</b>

**Not 12 Skatt på årets resultat**

	2024	2023
Aktuell skatt	4 808	4 589
Justering avseende tidigare år	0	-180
<b>Summa redovisad skatt</b>	<b>4 808</b>	<b>4 409</b>

**Genomsnittlig effektiv skattesats**

5,9% 20,3%

**Avstämning av effektiv skattesats**

<b>Redovisat resultat före skatt</b>	<b>81 426</b>	<b>21 707</b>
Skatt på redovisat resultat enligt gällande skattesats (20,6%):	16 774	4 472
<b>Skatteeffekt av:</b>		
Övriga ej avdragsgilla kostnader	141	155
Ej skattepliktiga intäkter	-12 106	0
Justering avseende tidigare år	0	-37
<b>Redovisad skatt</b>	<b>4 808</b>	<b>4 589</b>
Effektiv skattesats	5,9%	21,1%

**Not 13 Inkråmsgoodwill**

	2024-12-31	2023-12-31
<b>Balanserade utgifter för köp av tillgångar från Trimble Solutions Sweden AB</b>		
Ingående anskaffningsvärden	0	0
Årets anskaffningar	8 834	0
Försäljningar/utrangeringar	0	0
Omklassificeringar	0	0
<b>Utgående ackumulerade anskaffningsvärden</b>	<b>8 834</b>	<b>0</b>
Ingående avskrivningar	0	0
Försäljningar/utrangeringar	0	0
Omklassificeringar	0	0
Årets avskrivningar	-884	0
<b>Utgående ackumulerade avskrivningar</b>	<b>-884</b>	<b>0</b>
<b>Utgående redovisat värde</b>	<b>7 950</b>	<b>0</b>

**Not 14 Pågående Nyanläggningar**

	2024-12-31	2023-12-31
Ingående anskaffningsvärden	3 335	2 475
Årets anskaffningar	18 740	5 589
Försäljningar/utrangeringar	-135	
Omklassificeringar	-6 961	-4 729
<b>Utgående ackumulerade anskaffningsvärden</b>	<b>14 979</b>	<b>3 335</b>
<b>Utgående redovisat värde</b>	<b>14 979</b>	<b>3 335</b>

**Not 15 Maskiner och andra tekniska anläggningar**

	2024-12-31	2023-12-31
Ingående anskaffningsvärden	114 231	111 499
Årets anskaffningar	0	0
Försäljningar/utrangeringar	0	0
Omklassificeringar	6 609	2 732
<b>Utgående ackumulerade anskaffningsvärden</b>	<b>120 840</b>	<b>114 231</b>
Ingående avskrivningar	-91 689	-81 178
Försäljningar/utrangeringar	0	0
Omklassificeringar	0	0
Årets avskrivningar	-8 923	-10 511
<b>Utgående ackumulerade avskrivningar</b>	<b>-100 612</b>	<b>-91 689</b>
Ingående nedskrivningar	0	0
Omklassificeringar	0	0
<b>Utgående ackumulerade nedskrivningar</b>	<b>0</b>	<b>0</b>
<b>Utgående redovisat värde</b>	<b>20 228</b>	<b>22 542</b>

M

**Not 16 Inventarier, verktyg och installationer**

	2024-12-31	2023-12-31
Ingående anskaffningsvärden	17 803	14 838
Årets anskaffningar	0	0
Försäljningar/utrangeringar	0	0
Omklassificeringar	768	2 965
<b>Utgående ackumulerade anskaffningsvärden</b>	<b>18 571</b>	<b>17 803</b>
Ingående avskrivningar	-12 778	-10 584
Försäljningar/utrangeringar		
Omklassificeringar	0	0
Årets avskrivningar	-2 018	-2 194
<b>Utgående ackumulerade avskrivningar</b>	<b>-14 796</b>	<b>-12 778</b>
<b>Utgående redovisat värde</b>	<b>3 775</b>	<b>5 025</b>

**Not 17 Andelar i koncernföretag**

	2024-12-31	2023-12-31
Ingående anskaffningsvärden	162 788	162 788
Årets anskaffningar	0	0
<b>Utgående ackumulerade anskaffningsvärden</b>	<b>162 788</b>	<b>162 788</b>
Ingående nedskrivningar	-120 863	-120 863
Försäljningar/utrangeringar	0	0
Årets nedskrivningar	0	0
<b>Utgående ackumulerade nedskrivningar</b>	<b>-120 863</b>	<b>-120 863</b>
<b>Utgående redovisat värde</b>	<b>41 925</b>	<b>41 925</b>

**Specifikation av andelar i koncernföretag**

Namn	Kapital- andel	Rösträtts- andel	Antal andelar	Bokfört värde
Spektra SRL	81%	81%	1 093 500	41 925 41 925
	Org.nr.	Säte	Eget kapital	Årets resultat*
Spektra SRL	47071900965	Vimercate	173 172	139 457

**Not 18 Förutbetalda kostnader och upplupna intäkter**

	2024-12-31	2023-12-31
Förutbetalda hyreskostnader	6 291	5 798
Förutbetalda försäkringspremier	823	589
Övriga förutbetalda kostnader	2 334	1 788
	<b>9 448</b>	<b>8 175</b>

**Not 19 Antal aktier**

	2024-12-31	2023-12-31
Aktiekapitalet består av antal aktier, st	1 000	1 000
Kvotvärde	100	100

**Not 20 Obeskattade reserver**

	2024-12-31	2023-12-31
Akkumulerade överavskrivningar	6 811	7 918
	<b>6 811</b>	<b>7 918</b>

**Not 21 Avsättningar**

	2024-12-31	2023-12-31
<i>Pensioner och liknande förpliktelser</i>		
Belopp vid årets ingång	26 794	27 091
Under året ianspråktaga belopp	-158	-297
	<b>26 636</b>	<b>26 794</b>
<b>Härv tryggt enligt Tryggandelagen</b>	<b>26 636</b>	<b>26 794</b>

**Not 22 Upplupna kostnader och förutbetalda intäkter**

	2024-12-31	2023-12-31
Upplupna löner	4 120	2 858
Upplupna semesterlöner	35 009	31 565
Upplupna sociala avgifter	8 255	7 788
Övriga upplupna kostnader	24 556	18 910
	<b>71 940</b>	<b>61 121</b>

**Not 23 Kassa och bank**

	2024-12-31	2023-12-31
Disponibla tillgodohavanden	44 455	32 309
	<b>44 455</b>	<b>32 309</b>

**Not 24 Ställda Säkerheter och Eventualförpliktelser**

	2024-12-31	2023-12-31
<i>Övriga borgensförbindelser</i>		
Bankgaranti Tullverket	0	101
Ansvarighet till Försäkringsbolaget PRI Pensionsgaranti	533	536
	<b>533</b>	<b>637</b>

**Not 25 Väsentliga händelser efter balansdagens slut**

Bolaget har vid datum för avgivande av årsredovisningen förvärvat Trimble Solutions Gothenburg AB samt fusionerats med absorption.

**Not 26 Disposition av vinst eller förlust**

<b>Förslag till resultatdisposition</b>	2024-12-31	2023-12-31
Styrelsen föreslår att till förfogande stående medel		
Balanserat resultat	140 460 130	123 161 844
Utdelning beslutad på extrastämman den 14 juni 2024	-58 768 361	0
Årets resultat	76 617 504	17 298 286
	<b>158 309 273</b>	<b>140 460 130</b>
disponeras så att		
i ny räkning överföres	158 309 273	140 460 130
	<b>158 309 273</b>	<b>140 460 130</b>

Trimble AB  
556550-9782

**Not 27 Nyckeltalsdefinitioner**

*Rörelsemarginal*

Rörelseresultat i procent av nettoomsättningen

*Justerat eget kapital*

Eget kapital med tillägg för obeskattade reserver som reducerats med uppskjuten skatt.

*Avkastning på eget kapital*

Resultat efter finansiella poster i procent av genomsnittligt justerat eget kapital

*Soliditet*


Justerat eget kapital i procent av balansomslutning

Danderyd den 2025 - 06 - 25


James Kirkland  
Ordförande




Axel Vännman  
Styrelseledamot  
Danderyd 25/6 - 25



Stella Stilian Papadia Einarsson  
Styrelseledamot  
Danderyd 25/6 - 25



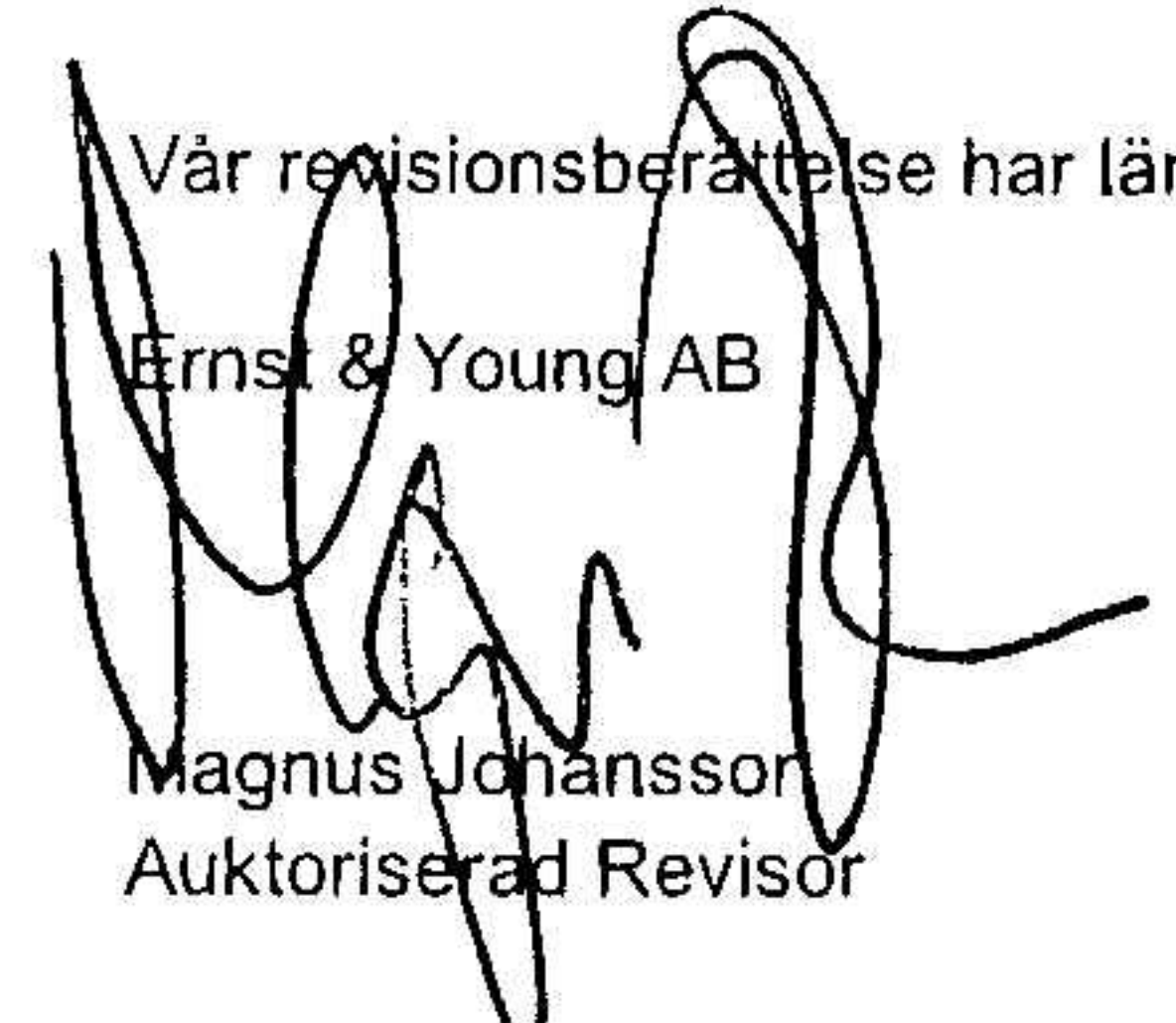
Annika Larsson  
Styrelseledamot  
Danderyd 25/6 - 25



Andreas Skölde  
Arbetsstagarrepresentant  
Danderyd 25/6 - 25

Vår revisionsberättelse har lämnats den 2025- 06 - 25

Ernst & Young AB



Magnus Johansson  
Auktoriserad Revisor

Trimble AB  
556550-9782

**Not 27 Nyckeltalsdefinitioner**

*Rörelsemarginal*

Rörelseresultat i procent av nettoomsättningen

*Justerat eget kapital*

Eget kapital med tillägg för obeskattade reserver som reducerats med uppskjuten skatt.

*Avkastning på eget kapital*

Resultat efter finansiella poster i procent av genomsnittligt justerat eget kapital

*Soliditet*

Justerat eget kapital i procent av balansomslutning

Danderyd den 2025 - 06 - 25



James Kirkland  
Ordförande

Stella Stilianí Papadía Einarsson  
Styrelseledamot

Axel Vännman  
Styrelseledamot

Annika Larsson  
Styrelseledamot

Andreas Skölde  
Arbetslagarrepresentant

Vår revisionsberättelse har lämnats den 2025-

Ernst & Young AB

Magnus Johansson  
Auktoriserad Revisor



Building a better  
working world

## Revisionsberättelse

Till bolagsstämman i Trimble AB, org.nr 556550-9782

### Rapport om årsredovisningen

#### Uttalanden

Vi har utfört en revision av årsredovisningen för Trimble AB för år 2024 med undantag för hållbarhetsrapporten på sidorna 2–3.

Enligt vår uppfattning har årsredovisningen upprättats i enlighet med årsredovisningslagen och ger en i alla väsentliga avseenden rättvisande bild av Trimble ABs finansiella ställning per den 31 december 2024 och av dess finansiella resultat och kassaflöde för året enligt årsredovisningslagen. Våra uttalanden omfattar inte hållbarhetsrapporten på sidorna 2–3.

Förvaltningsberättelsen är förenlig med årsredovisningens övriga delar.

Vi tillstyrker därför att bolagsstämman fastställer resultaträkningen och balansräkningen.

#### Grund för uttalanden

Vi har utfört revisionen enligt International Standards on Auditing (ISA) och god revisionssed i Sverige. Vårt ansvar enligt dessa standarder beskrivs närmare i avsnittet *Revisorns ansvar*. Vi är oberoende i förhållande till Trimble AB enligt god revisorssed i Sverige och har i övrigt fullgjort vårt yrkesetiska ansvar enligt dessa krav.

Vi anser att de revisionsbevis vi har inhämtat är tillräckliga och ändamålsenliga som grund för våra uttalanden.

#### Annan information än årsredovisningen

Detta dokument innehåller även annan information än årsredovisningen och återfinns på sidorna 2–3. Det är styrelsen som har ansvaret för denna andra information.

Vårt uttalande avseende årsredovisningen omfattar inte denna information och vi gör inget uttalande med bestyrkande avseende denna andra information.

I samband med vår revision av årsredovisningen är det vårt ansvar att läsa den information som identifieras ovan och överväga om informationen i väsentlig utsträckning är oförenlig med årsredovisningen. Vid denna genomgång beaktar vi även den kunskap vi i övrigt inhämtat under revisionen samt bedömer om informationen i övrigt verkar innehålla väsentliga felaktigheter.

Om vi, baserat på det arbete som har utförts avseende denna information, drar slutsatsen att den andra informationen innehåller en väsentlig felaktighet, är vi skyldiga att rapportera detta. Vi har inget att rapportera i det avseendet.

#### Styrelsens ansvar

Det är styrelsen som har ansvaret för att årsredovisningen upprättas och att den ger en rättvisande bild enligt årsredovisningslagen. Styrelsen ansvarar även för den interna kontroll som den bedömer är nödvändig för att upprätta en årsredovisning som inte innehåller några väsentliga felaktigheter, vare sig dessa beror på oegentligheter eller misstag.

Vid upprättandet av årsredovisningen ansvarar styrelsen för bedömningen av bolagets förmåga att fortsätta verksamheten. Den upplyser, när så är tillämpligt, om förhållanden som kan påverka förmågan att fortsätta verksamheten och att använda antagandet om fortsatt drift. Antagandet om fortsatt drift tillämpas dock inte om styrelsen avser att likvidera bolaget, upphöra med verksamheten eller inte har något realistiskt

#### Revisorns ansvar

Våra mål är att uppnå en rimlig grad av säkerhet om huruvida årsredovisningen som helhet inte innehåller några väsentliga felaktigheter, vare sig dessa beror på oegentligheter eller misstag, och att lämna en revisionsberättelse som innehåller våra uttalanden. Rimlig säkerhet är en hög grad av säkerhet, men är ingen garanti för att en revision som utförs enligt ISA och god revisionssed i Sverige alltid kommer att upptäcka en väsentlig felaktighet om en sådan finns. Felaktigheter kan uppstå på grund av oegentligheter eller misstag och anses vara väsentliga om de enskilt eller tillsammans rimligen kan förväntas påverka de ekonomiska beslut som användare fattar med grund i årsredovisningen.

Som del av en revision enligt ISA använder vi professionellt omdöme och har en professionellt skeptisk inställning under hela revisionen. Dessutom:

- identifierar och bedömer vi riskerna för väsentliga felaktigheter i årsredovisningen, vare sig dessa beror på oegentligheter eller misstag, utformar och utför granskningsåtgärder bland annat utifrån dessa risker och inhämtar revisionsbevis som är tillräckliga och ändamålsenliga för att utgöra en grund för våra uttalanden. Risker för att inte upptäcka en väsentlig felaktighet till följd av oegentligheter är högre än för en väsentlig felaktighet som beror på misstag, eftersom oegentligheter kan innefatta agerande i maskopi, förfalskning, avsiktliga utelämnanden, felaktig information eller åsidosättande av intern kontroll.
- skaffar vi oss en förståelse av den del av bolagets interna kontroll som har betydelse för vår revision för att utforma granskningsåtgärder som är lämpliga med hänsyn till omständigheterna, men inte för att uttala oss om effektiviteten i den interna kontrollen.
- utvärderar vi lämpligheten i de redovisningsprinciper som används och rimligheten i styrelsens uppskattningar i redovisningen och tillhörande upplysningar.
- drar vi en slutsats om lämpligheten i att styrelsen använder antagandet om fortsatt drift vid upprättandet av årsredovisningen. Vi drar också en slutsats, med grund i de inhämtade revisionsbevisen, om huruvida det finns någon väsentlig osäkerhetsfaktor som avser sådana händelser eller förhållanden som kan leda till betydande tvivel om bolagets förmåga att fortsätta verksamheten. Om vi drar slutsatsen att det finns en väsentlig osäkerhetsfaktor, måste vi i revisionsberättelsen fästa uppmärksamheten på upplysningarna i årsredovisningen om den väsentliga osäkerhetsfaktorn eller, om sådana upplysningar är otillräckliga, modifiera uttalandet om årsredovisningen. Våra slutsatser baseras på de revisionsbevis som inhämtas fram till datumet för revisionsberättelsen. Dock kan framtida händelser eller förhållanden göra att ett bolag inte längre kan fortsätta verksamheten.
- utvärderar vi den övergripande presentationen, strukturen och innehållet i årsredovisningen, däribland upplysningarna, och om årsredovisningen återger de underliggande transaktionerna och händelserna på ett sätt som ger en rättvisande bild.

Vi måste informera styrelsen om bland annat revisionens planerade omfattning och inriktning samt tidpunkten för den. Vi måste också informera om betydelsefulla iakttagelser under revisionen, däribland de eventuella betydande brister i den interna kontrollen som vi identifierat



Building a better  
working world

## Rapport om andra krav enligt lagar och andra författningar

### Uttalanden

Utöver vår revision av årsredovisningen har vi även utfört en revision av styrelsens förvaltning av Trimble AB för år 2024 samt av förslaget till dispositioner beträffande bolagets vinst eller förlust.

Vi tillstyrker att bolagsstämman disponerar vinsten enligt förslaget i förvaltningsberättelsen och beviljar styrelsens ledamöter ansvarsfrihet för räkenskapsåret.

### Grund för uttalanden

Vi har utfört revisionen enligt god revisions sed i Sverige. Vårt ansvar enligt denna beskrivs närmare i avsnittet *Revisorns ansvar*. Vi är oberoende i förhållande till Trimble AB enligt god revisors sed i Sverige och har i övrigt fullgjort vårt yrkesetiska ansvar enligt dessa krav.

Vi anser att de revisionsbevis vi har inhämtat är tillräckliga och ändamålsenliga som grund för våra uttalanden.

### Styrelsens ansvar

Det är styrelsen som har ansvaret för förslaget till dispositioner beträffande bolagets vinst eller förlust. Vid förslag till utdelning innefattar detta bland annat en bedömning av om utdelningen är försvarlig med hänsyn till de krav som bolagets verksamhetsart, omfattning och risker ställer på storleken av bolagets egna kapital, konsolideringsbehov, likviditet och ställning i övrigt.

Styrelsen ansvarar för bolagets organisation och förvaltningen av bolagets angelägenheter. Detta innefattar bland annat att fortlöpande bedöma bolagets ekonomiska situation och att tillse att bolagets organisation är utformad så att bokföringen, medelsförvaltningen och bolagets ekonomiska angelägenheter i övrigt kontrolleras på ett betryggande sätt.

### Revisorns ansvar

Vårt mål beträffande revisionen av förvaltningen, och därmed vårt uttalande om ansvarsfrihet, är att inhämta revisionsbevis för att med en rimlig grad av säkerhet kunna bedöma om någon styrelseledamot i något väsentligt avseende:

- företagit någon åtgärd eller gjort sig skyldig till någon försummelse som kan föranleda ersättningsskyldighet mot bolaget, eller
- på något annat sätt handlat i strid med aktiebolagslagen, årsredovisningslagen eller bolagsordningen.

Vårt mål beträffande revisionen av förslaget till dispositioner av bolagets vinst eller förlust, och därmed vårt uttalande om detta, är att med rimlig grad av säkerhet bedöma om förslaget är förenligt med aktiebolagslagen.

Rimlig säkerhet är en hög grad av säkerhet, men ingen garanti för att en revision som utförs enligt god revisions sed i Sverige alltid kommer att upptäcka åtgärder eller försummelser som kan föranleda ersättningsskyldighet mot bolaget, eller att ett förslag till dispositioner av bolagets vinst eller förlust inte är förenligt med aktiebolagslagen.

Som en del av en revision enligt god revisions sed i Sverige använder vi professionellt omdöme och har en professionellt skeptisk inställning under hela revisionen. Granskningen av förvaltningen och förslaget till dispositioner av bolagets vinst eller förlust grundar sig främst på revisionen av räkenskaperna. Vilka tillkommande granskningsåtgärder som utförs baseras på vår professionella bedömning med utgångspunkt i risk och väsentlighet. Det innebär att vi fokuserar granskningen på sådana åtgärder, områden och förhållanden som är väsentliga för verksamheten och där avsteg och överträdelser skulle ha särskild betydelse för bolagets situation. Vi går igenom och prövar fattade beslut, beslutsunderlag, vidtagna åtgärder och andra förhållanden som är relevanta för vårt uttalande om ansvarsfrihet. Som underlag för vårt uttalande om styrelsens förslag till dispositioner beträffande bolagets vinst eller förlust har vi granskat om förslaget är förenligt med aktiebolagslagen.

### Revisorns yttrande avseende den lagstadgade hållbarhetsrapporten

Det är styrelsen som har ansvaret för hållbarhetsrapporten på sidorna 2–3 och för att den är upprättad i enlighet med årsredovisningslagen.

Vår granskning har skett enligt FARs rekommendation RevR 12 *Revisorns yttrande om den lagstadgade hållbarhetsrapporten*. Detta innebär att vår granskning av hållbarhetsrapporten har en annan inriktning och en väsentligt mindre omfattning jämfört med den inriktning och omfattning som en revision enligt International Standards on Auditing och god revisions sed i Sverige har. Vi anser att denna granskning ger oss tillräcklig grund för vårt uttalande.

En hållbarhetsrapport har upprättats.

Stockholm den dag som framgår av vår elektroniska underskrift

Ernst & Young AB

Magnus Johansson  
Auktoriserad revisor

ank=20250703;2025070739660

# PENNEO

Signaturerna i detta dokument är juridiskt bindande. Dokumentet är signerat genom Penneo™ för säker digital signering. Tecknarnas identitet har lagrats, och visas nedan.

"Med min signatur bekräftar jag innehållet och alla datum i detta dokumentet."

## Lars Magnus Ingemar Johansson

Auktoriserad revisor

Serienummer: 165c5b7b979c0a[...]e80fb7f4ef6bd

IP: 147.161.xxx.xxx

2025-06-25 10:56:17 UTC



ank=20250703;2025070739661

Dokumentet är signerat med Penneo. Detta dokument är signerat med Penneo. Detta dokument är signerat med Penneo.

Detta dokument är undertecknat digitalt via [Penneo.com](https://penneo.com). De signerade uppgifternas integritet är validerad med hjälp av ett beräknat hashvärde för originaldokumentet. Alla kryptografiska bevis är inbäddade i denna PDF, vilket säkerställer både autenticitet och möjlighet till framtida validering.

Detta dokument är försett med ett kvalificerat elektroniskt sigill. För mer information om Penneos kvalificerade betrodda tjänster, se <https://eutl.penneo.com>.

### Så här verifierar du dokumentets äkthet:

När du öppnar dokumentet i Adobe Reader kan du se att det är certifierat av **Penneo A/S**. Detta bekräftar att dokumentets innehåll förblir oförändrat sedan tidpunkten för undertecknandet. Bevis för de enskilda undertecknarnas digitala signaturer bifogas dokumentet.

De kryptografiska bevisen kan kontrolleras med hjälp av Penneos validator, <https://penneo.com/validator>, eller andra valideringsverktyg för digitala signaturer.

## Trimble Announces Fourth Quarter and Full Year 2024 Results and Initiates 2025 Guidance

2025-02-19

- Record annualized recurring revenue, reflecting ongoing execution of the Connect & Scale strategy
- Record gross margin, demonstrating continued business transformation and favorable mix shift
- Continued simplification and focusing of business via recently completed Mobility divestiture
- \$1 billion share repurchase authorized
- Establishing full year guidance

WESTMINSTER, Colo., Feb. 19, 2025 /PRNewswire/ -- Trimble Inc. (Nasdaq: TRMB) today announced financial results for the fourth quarter and fiscal year 2024.

### Fourth Quarter 2024 Financial Highlights

- Revenue of \$983.4 million, up 5 percent on a year-over-year basis, up 17 percent on an organic basis
- Annualized recurring revenue ("ARR") was \$2.26 billion, up 14 percent year-over-year, up 14 percent on an organic basis
- GAAP operating income was \$173.5 million, 17.6 percent of revenue and non-GAAP operating income was \$283.6 million, 28.8 percent of revenue
- GAAP net income was \$90.2 million and non-GAAP net income was \$221.5 million
- Diluted earnings per share ("EPS") was \$0.36 on a GAAP basis and \$0.89 on a non-GAAP basis
- Adjusted EBITDA was \$298.1 million, 30.3 percent of revenue

### Executive Quote

"Fiscal 2024 was a transformative year for Trimble. We simplified and focused the Company through portfolio moves and re-segmentation. We also delivered for our customers while strengthening the Company — as evidenced by record levels of software as a percent of total revenue, and record levels of ARR, gross margin and

profitability," said Rob Painter, president and CEO of Trimble. "We thank all of our Trimble colleagues for their dedication and hard work in 2024, and we look forward to further executing and progressing Connect & Scale in 2025 and beyond."

## Fiscal 2024 Financial Highlights

- Revenue of \$3,683.3 million, down 3 percent on a year-over-year basis, up 5 percent on an organic basis
- GAAP operating income was \$460.7 million, 12.5 percent of revenue, and non-GAAP operating income was \$937.2 million, 25.4 percent of revenue
- GAAP net income was \$1,504.4 million and non-GAAP net income was \$704.4 million
- Diluted EPS was \$6.09 on a GAAP basis, and \$2.85 on a non-GAAP basis
- Adjusted EBITDA was \$1,000.4 million, 27.2 percent of revenue
- During fiscal 2024, Trimble repurchased approximately 2.9 million shares for \$175.0 million.

## Forward-Looking Guidance

For the full-year 2025, Trimble expects to report revenue between \$3,370 million and \$3,470 million, GAAP earnings per share of \$1.46 to \$1.67, and non-GAAP earnings per share of \$2.76 to \$2.98. GAAP guidance assumes a tax rate of 22.0 percent and non-GAAP guidance assumes a tax rate of 17.4 percent. Both GAAP and non-GAAP earnings per share assume approximately 243 million shares outstanding.

For the first quarter of 2025, Trimble expects to report revenue between \$794 million and \$824 million, GAAP earnings per share of \$0.21 to \$0.27, and non-GAAP earnings per share of \$0.55 to \$0.61. GAAP guidance assumes a tax rate of 23.0 percent and non-GAAP guidance assumes a tax rate of 17.4 percent. Both GAAP and non-GAAP earnings per share assume approximately 246 million shares outstanding.

Full-year 2025 and first quarter of 2025 guidance both reflect the closing of the mobility divestiture, which closed on February 8, 2025. A reconciliation of the non-GAAP measures to the most directly comparable GAAP measures and other information relating to these non-GAAP measures are included in the supplemental reconciliation schedule attached.

## Share Repurchase Authorization

The Board of Directors has authorized a common stock repurchase authorization of up to \$1 billion, which replaces the Company's existing authorization and goes into effect immediately.

## Investor Conference Call / Webcast Details

Trimble will hold a conference call on February 19, 2025 at 8:00 a.m. ET to review its fourth quarter and full year



on Form 10-K. Undue reliance should not be placed on any forward-looking statement contained herein. These statements reflect the Company's position as of the date of this release. The Company expressly disclaims any undertaking to release publicly any updates or revisions to any statements to reflect any change in the Company's expectations or any change of events, conditions, or circumstances on which any such statement is based.

FTRMB

**CONDENSED CONSOLIDATED STATEMENTS OF INCOME**  
(In millions, except per share data)  
(Unaudited)

	Fourth Quarter of		Year of	
	2024	2023	2024	2023
Revenue:				
Product	\$ 288.9	\$ 402.8	\$ 1,284.0	\$ 1,771.7
Subscription and services	694.5	529.6	2,399.3	2,027.0
Total revenue	983.4	932.4	3,683.3	3,798.7
Cost of sales:				
Product	153.6	209.3	698.3	875.0
Subscription and services	130.0	118.0	495.4	482.2
Amortization of purchased intangible assets	18.6	27.8	93.3	108.7
Total cost of sales	302.2	355.1	1,287.0	1,465.9
Gross margin	681.2	577.3	2,396.3	2,332.8
Gross margin (%)	69.3 %	61.9 %	65.1 %	61.4 %
Operating expense:				
Research and development	175.0	167.7	662.3	664.3
Sales and marketing	167.4	146.1	603.8	583.0
General and administrative	137.5	118.3	547.9	487.5
Restructuring	1.8	19.5	15.9	45.6
Amortization of purchased intangible assets	26.0	28.8	105.7	103.6
Total operating expense	507.7	480.4	1,935.6	1,884.0
Operating income	173.5	96.9	460.7	448.8
Non-operating (expense) income, net:				
Divestitures (loss) gain, net	(7.1)	(1.4)	1,687.9	9.2
Interest expense, net	(13.3)	(47.8)	(90.7)	(161.0)
(Loss) income from equity method investments, net	(57.4)	3.5	(48.1)	28.1
Other income (loss), net	2.1	8.3	(3.9)	31.9
Total non-operating (expense) income, net	(75.7)	(37.4)	1,545.2	(91.8)
Income before taxes	97.8	59.5	2,005.9	357.0
Income tax provision (benefit)	7.6	(3.5)	501.5	45.7
Net income	\$ 90.2	\$ 63.0	\$ 1,504.4	\$ 311.3
Earnings per share:				
Basic	\$ 0.37	\$ 0.25	\$ 6.13	\$ 1.26
Diluted	\$ 0.36	\$ 0.25	\$ 6.09	\$ 1.25
Shares used in calculating earnings per share:				
Basic	245.9	247.8	245.5	247.9
Diluted	248.2	249.0	247.2	249.1

**CONDENSED CONSOLIDATED BALANCE SHEETS**  
(In millions)  
(Unaudited)

<u>At the End of Year</u>	2024	2023
Assets		

Current assets:			
Cash and cash equivalents	\$	738.8	\$ 229.8
Accounts receivable, net		725.8	706.6
Inventories		194.3	235.7
Prepaid expenses		103.3	89.8
Other current assets		196.2	147.8
Assets held for sale		312.0	421.2
Total current assets		2,270.4	1,830.9
Property and equipment, net		188.4	202.5
Operating lease right-of-use assets		123.5	124.0
Goodwill		4,988.4	5,350.6
Other purchased intangible assets, net		998.1	1,243.5
Deferred income tax assets		294.4	412.3
Equity investments		361.0	127.7
Other non-current assets		264.1	247.8
Total assets	\$	9,488.3	\$ 9,539.3
Liabilities and Stockholders' Equity			
Current liabilities:			
Short-term debt	\$	—	\$ 530.4
Accounts payable		161.6	165.3
Accrued compensation and benefits		227.2	181.2
Deferred revenue		800.4	663.1
Income taxes payable		325.0	39.7
Other current liabilities		211.2	201.3
Liabilities held for sale		62.6	48.3
Total current liabilities		1,788.0	1,829.3
Long-term debt		1,390.6	2,536.2
Deferred revenue, non-current		95.6	98.3
Deferred income tax liabilities		199.9	287.8
Operating lease liabilities		123.4	121.9
Other non-current liabilities		145.5	165.7
Total liabilities		3,743.0	5,039.2
Stockholders' equity:			
Common stock		0.2	0.2
Additional paid-in-capital		2,369.4	2,214.6
Retained earnings		3,757.6	2,437.4
Accumulated other comprehensive loss		(381.9)	(152.1)
Total stockholders' equity		5,745.3	4,500.1
Total liabilities and stockholders' equity	\$	9,488.3	\$ 9,539.3

## CONDENSED CONSOLIDATED STATEMENTS OF CASH FLOWS

(In millions)  
(Unaudited)

	Year of	
	2024	2023
Cash flow from operating activities:		
Net income	\$ 1,504.4	\$ 311.3
Adjustments to reconcile net income to net cash provided by operating activities:		
Depreciation and amortization	232.0	250.6
Deferred income taxes	27.0	(104.6)
Stock-based compensation	158.6	145.4
Divestitures gain, net	(1,687.9)	(9.2)
Other, net	93.9	11.6
(Increase) decrease in assets:		
Accounts receivable, net	(135.1)	(36.4)
Inventories	11.0	67.6
Other current and non-current assets	(116.3)	(67.2)
Increase (decrease) in liabilities:		
Accounts payable	5.7	(12.4)
Accrued compensation and benefits	56.5	20.8
Deferred revenue	168.5	26.0
Income taxes payable	265.6	(4.0)
Other current and non-current liabilities	(52.5)	(2.4)
Net cash provided by operating activities	531.4	597.1
Cash flow from investing activities:		
Proceeds from divestitures	1,923.4	17.0
Acquisitions of businesses, net of cash acquired	(22.0)	(2,088.9)
Purchases of property and equipment	(33.6)	(42.0)
Other, net	(6.7)	45.8
Net cash provided by (used in) investing activities	1,861.1	(2,068.1)
Cash flow from financing activities:		
Issuance of common stock, net of tax withholdings	(6.5)	6.7
Repurchases of common stock	(175.0)	(100.0)
Proceeds from debt and revolving credit lines	521.2	3,847.1

Payments on debt and revolving credit lines	(2,199.4)	(2,292.9)
Other, net	(4.5)	(29.4)
Net cash (used in) provided by financing activities	(1,864.2)	1,431.5
Effect of exchange rate changes on cash and cash equivalents	(19.4)	7.4
Net increase (decrease) in cash and cash equivalents	508.9	(32.1)
Cash and cash equivalents - beginning of period <sup>(1)</sup>	238.9	271.0
Cash and cash equivalents - end of period <sup>(1)</sup>	\$ 747.8	\$ 238.9
Supplemental cash flow disclosure:		
Cash tax paid, net, excluding tax for the Ag divestiture	\$ 106.1	\$ 168.0
Cash tax paid for the Ag divestiture	\$ 122.0	\$ —

(1) Includes \$9.0 million and \$9.1 million of cash and cash equivalents classified as held for sale as of January 3, 2025 and December 29, 2023.

REPORTING SEGMENTS  
(In millions)  
(Unaudited)

	Reporting Segments		
	AECO	Field Systems	T&L
<b>FOURTH QUARTER OF 2024:</b>			
Segment revenue	\$ 413.8	\$ 362.8	\$ 206.8
Cost of sales	57.9	147.2	71.2
Operating expense	187.1	105.4	93.7
Operating income	\$ 168.8	\$ 110.2	\$ 41.9
Operating income %	40.8 %	30.4 %	20.3 %
<b>FOURTH QUARTER OF 2023:</b>			
Segment revenue	\$ 288.7	\$ 452.0	\$ 191.7
Cost of sales	52.3	197.9	70.7
Operating expense	143.0	128.9	83.4
Operating income	\$ 93.4	\$ 125.2	\$ 37.6
Operating income %	32.4 %	27.7 %	19.6 %
<b>YEAR 2024</b>			
Segment revenue	\$ 1,358.6	\$ 1,535.9	\$ 788.8
Cost of sales	220.4	666.3	280.2
Operating expense	674.6	427.6	353.5
Operating income	\$ 463.6	\$ 442.0	\$ 155.1
Operating income %	34.1 %	28.8 %	19.7 %
<b>YEAR 2023</b>			
Segment revenue	\$ 1,110.5	\$ 1,967.9	\$ 720.3
Cost of sales	213.3	843.4	278.8
Operating expense	568.2	521.0	323.3
Operating income	\$ 329.0	\$ 603.5	\$ 118.2
Operating income %	29.6 %	30.7 %	16.4 %

GAAP TO NON-GAAP RECONCILIATION  
(Dollars in millions, except per share data)  
(Unaudited)

REVENUE:	Fourth Quarter of				Year of			
	2024		2023		2024		2023	
	Dollar Amount	% of Revenue	Dollar Amount	% of Revenue	Dollar Amount	% of Revenue	Dollar Amount	% of Revenue

GAAP revenue:		\$ 983.4		\$ 932.4		\$ 3,683.3		\$ 3,798.7
<b>GROSS MARGIN:</b>								
GAAP gross margin:		\$ 681.2	69.3 %	\$ 577.3	61.9 %	\$ 2,396.3	65.1 %	\$ 2,332.8
Amortization of purchased intangible assets	(A)	18.6		27.8		93.3		108.7
Acquisition / divestiture items	(B)	—		0.1		—		0.5
Stock-based compensation / deferred compensation	(C)	4.7		3.6		17.4		15.0
Restructuring and other costs	(D)	0.7		0.5		3.6		(0.1)
Non-GAAP gross margin:		<u>\$ 705.2</u>	71.7 %	<u>\$ 609.3</u>	65.3 %	<u>\$ 2,510.6</u>	68.2 %	<u>\$ 2,456.9</u>
<b>OPERATING EXPENSES:</b>								
GAAP operating expenses:		\$ 507.7	51.6 %	\$ 480.4	51.5 %	\$ 1,935.6	52.6 %	\$ 1,884.0
Amortization of purchased intangible assets	(A)	(26.0)		(28.8)		(105.7)		(103.6)
Acquisition / divestiture items	(B)	(6.4)		(16.8)		(81.6)		(71.9)
Stock-based compensation / deferred compensation	(C)	(43.8)		(32.1)		(146.1)		(136.1)
Restructuring and other costs	(D)	(9.9)		(20.0)		(28.8)		(50.2)
Non-GAAP operating expenses:		<u>\$ 421.6</u>	42.9 %	<u>\$ 382.7</u>	41.0 %	<u>\$ 1,573.4</u>	42.7 %	<u>\$ 1,522.2</u>
<b>OPERATING INCOME:</b>								
GAAP operating income:		\$ 173.5	17.6 %	\$ 96.9	10.4 %	\$ 460.7	12.5 %	\$ 448.8
Amortization of purchased intangible assets	(A)	44.6		56.6		199.0		212.3
Acquisition / divestiture items	(B)	6.4		16.9		81.6		72.4
Stock-based compensation / deferred compensation	(C)	48.5		35.7		163.5		151.1
Restructuring and other costs	(D)	10.6		20.5		32.4		50.1
Non-GAAP operating income:		<u>\$ 283.6</u>	28.8 %	<u>\$ 226.6</u>	24.3 %	<u>\$ 937.2</u>	25.4 %	<u>\$ 934.7</u>
<b>NON-OPERATING (EXPENSE) INCOME, NET:</b>								
GAAP non-operating (expense) income, net:		\$ (75.7)		\$ (37.4)		\$ 1,545.2		\$ (91.8)
Acquisition / divestiture items	(B)	4.2		1.1		(1,688.5)		(36.5)
Deferred compensation	(C)	(0.2)		(2.9)		(4.9)		(5.8)
Restructuring and other costs	(D)	57.3		(0.1)		64.1		1.3
Non-GAAP non-operating expense, net:		<u>\$ (14.4)</u>		<u>\$ (39.3)</u>		<u>\$ (84.1)</u>		<u>\$ (132.8)</u>
				GAAP and Non-GAAP Tax Rate % (G)		GAAP and Non-GAAP Tax Rate % (G)		GAAP and Non-GAAP Tax Rate % (G)
<b>INCOME TAX PROVISION:</b>								
GAAP income tax provision:		\$ 7.6	7.8 %	\$ (3.5)	(5.9) %	\$ 501.5	25.0 %	\$ 45.7
Non-GAAP items tax effected	(E)	25.4		8.3		(288.1)		56.9
Difference in GAAP and Non-GAAP tax rate	(F)	14.7		25.9		(64.7)		35.6
Non-GAAP income tax provision:		<u>\$ 47.7</u>	17.7 %	<u>\$ 30.7</u>	16.4 %	<u>\$ 148.7</u>	17.4 %	<u>\$ 138.2</u>
<b>NET INCOME:</b>								
GAAP net income:		\$ 90.2		\$ 63.0		\$ 1,504.4		\$ 311.3
Amortization of purchased intangible assets	(A)	44.6		56.6		199.0		212.3
Acquisition / divestiture items	(B)	10.6		18.0		(1,606.9)		35.9
Stock-based compensation	(C)	48.3		32.8		158.6		145.3
Restructuring and other costs	(D)	67.9		20.4		96.5		51.4
Non-GAAP tax adjustments	(E) - (F)	(40.1)		(34.2)		352.8		(92.5)
Non-GAAP net income:		<u>\$ 221.5</u>		<u>\$ 156.6</u>		<u>\$ 704.4</u>		<u>\$ 663.7</u>
<b>DILUTED NET INCOME PER SHARE:</b>								
GAAP diluted net income per share:		\$ 0.36		\$ 0.25		\$ 6.09		\$ 1.25
Amortization of purchased intangible assets	(A)	0.18		0.23		0.80		0.85
Acquisition / divestiture items	(B)	0.04		0.07		(6.50)		0.14
Stock-based compensation	(C)	0.20		0.13		0.64		0.58
Restructuring and other costs	(D)	0.27		0.08		0.39		0.21
Non-GAAP tax adjustments	(E) - (F)	(0.16)		(0.13)		1.43		(0.37)
Non-GAAP diluted net income per share:		<u>\$ 0.89</u>		<u>\$ 0.63</u>		<u>\$ 2.85</u>		<u>\$ 2.66</u>
<b>ADJUSTED EBITDA:</b>								
GAAP operating income:		\$ 173.5	17.6 %	\$ 96.9	10.4 %	\$ 460.7	12.5 %	\$ 448.8
Amortization of purchased intangible assets	(A)	44.6		56.6		199.0		212.3
Acquisition / divestiture items	(B)	6.4		16.9		81.6		72.4
Stock-based compensation	(C)	48.5		35.7		163.5		151.1
Restructuring and other costs	(D)	10.6		20.5		32.4		50.1
Non-GAAP operating income:		<u>283.6</u>	28.8 %	<u>226.6</u>	24.3 %	<u>937.2</u>	25.4 %	<u>934.7</u>
Depreciation expense and cloud computing amortization		14.5		11.1		49.3		46.9
Income from equity method investments, net		—		3.5		13.9		28.1
Adjusted EBITDA:		<u>\$ 298.1</u>	30.3 %	<u>\$ 241.2</u>	25.9 %	<u>\$ 1,000.4</u>	27.2 %	<u>\$ 1,009.7</u>
		Year of						
		2024		2023				
<b>FREE CASH FLOW:</b>								
Net cash provided by operating activities		\$ 531.4		\$ 597.1				
Capital expenditures		33.6		42.0				
Free cash flow		<u>\$ 497.8</u>		<u>\$ 555.1</u>				
		First Quarter of 2025		Year 2025				
		Low End	High End	Low End	High End			
<b>FORECASTED DILUTED NET INCOME PER SHARE:</b>								

Forecasted GAAP diluted net income per share:		\$ 0.21	\$ 0.27	\$ 1.46	\$ 1.67
Amortization of purchased intangible assets	(A)	0.18	0.18	0.72	0.72
Acquisition / divestiture items	(B)	0.02	0.02	0.07	0.07
Stock-based compensation / deferred compensation	(C)	0.17	0.17	0.61	0.61
Restructuring and other costs	(D)	0.02	0.02	0.07	0.07
Non-GAAP tax adjustments	(E) - (F)	(0.05)	(0.05)	(0.17)	(0.16)
Forecasted non-GAAP diluted net income per share:		<u>\$ 0.55</u>	<u>\$ 0.61</u>	<u>\$ 2.76</u>	<u>\$ 2.98</u>

## FOOTNOTES TO GAAP TO NON-GAAP RECONCILIATION

This press release includes GAAP financial measures as well as non-GAAP financial measures, which are not meant to be considered in isolation or as a substitute for comparable GAAP. We believe these non-GAAP financial measures provide useful information to investors and others in understanding our "core operating performance", which excludes (i) the effect of non-cash items and certain variable charges not expected to recur; and (ii) transactions that are not meaningful in comparison to our past operating performance or not reflective of ongoing financial results. Lastly, we believe that our core operating performance offers a supplemental measure for period-to-period comparisons and can be used to evaluate our historical and prospective financial performance, as well as our performance relative to competitors.

The non-GAAP definitions, and explanations to the adjustments to comparable GAAP measures are included below:

### Non-GAAP Definitions

#### Non-GAAP gross margin

We define Non-GAAP gross margin as GAAP gross margin, excluding the effects of amortization of purchased intangible assets, acquisition/divestiture items, stock-based compensation, deferred compensation, and restructuring and other costs. We believe our investors benefit by understanding our non-GAAP gross margin as a way of understanding how product mix, pricing decisions, and manufacturing costs influence our business.

#### Non-GAAP operating expenses

We define Non-GAAP operating expenses as GAAP operating expenses, excluding the effects of amortization of purchased intangible assets, acquisition/divestiture items, stock-based compensation, deferred compensation, and restructuring and other costs. We believe this measure is important to investors evaluating our non-GAAP spending in relation to revenue.

#### Non-GAAP operating income

We define Non-GAAP operating income as GAAP operating income, excluding the effects of amortization of

purchased intangible assets, acquisition/divestiture items, stock-based compensation, deferred compensation, and restructuring and other costs. We believe our investors benefit by understanding our non-GAAP operating income trends, which are driven by revenue, gross margin, and spending.

### Non-GAAP non-operating expense, net

We define Non-GAAP non-operating expense, net as GAAP non-operating income (expense), net, excluding acquisition/divestiture items, deferred compensation, and restructuring and other costs. We believe this measure helps investors evaluate our non-operating expense trends.

### Non-GAAP income tax provision

We define Non-GAAP income tax provision as GAAP income tax provision, excluding charges and benefits such as net deferred tax impacts resulting from the non-U.S. intercompany transfer of intellectual property, deferred tax impacts from global intangible low-taxed income, and significant reserve releases upon the statute of limitations expirations. We believe this measure helps investors because it provides for consistent treatment of excluded items in our non-GAAP presentation and a difference in the GAAP and non-GAAP tax rates.

### Non-GAAP net income

We define Non-GAAP net income as GAAP net income, excluding the effects of amortization of purchased intangible assets, acquisition/divestiture items, stock-based compensation, restructuring and other costs, and non-GAAP tax adjustments. This measure provides a supplemental view of net income trends, which are driven by non-GAAP income before taxes and our non-GAAP tax rate.

### Non-GAAP diluted net income per share

We define Non-GAAP diluted net income per share as GAAP diluted net income per share, excluding the effects of amortization of purchased intangible assets, acquisition/divestiture items, stock-based compensation, restructuring and other costs, and non-GAAP tax adjustments. We believe our investors benefit by understanding our non-GAAP operating performance as reflected in a per share calculation as a way of measuring non-GAAP operating performance by ownership in the Company.

### Adjusted EBITDA

We define Adjusted EBITDA as non-GAAP operating income plus depreciation expense, cloud computing amortization, and income from equity method investments, net, excluding our proportionate share of items such as goodwill impairment, amortization of purchased intangibles, stock-based compensation, and restructuring costs. Other companies may define Adjusted EBITDA differently. Adjusted EBITDA is a performance measure that

we believe offers a useful view of the overall operations of our business because it facilitates operating performance comparisons by removing potential differences caused by variations unrelated to operating performance, such as capital structures (interest expense), income taxes, depreciation, and amortization of purchased intangibles and cloud computing costs.

## Free Cash Flow

We define free cash flow as cash flow from operating activities minus capital expenditures. We believe this measure is important to investors evaluating our generation of cash flow.

## Explanations of Non-GAAP adjustments

- 
- (A) Amortization of purchased intangible assets. Non-GAAP gross margin and operating expenses exclude the amortization of purchased intangible assets, which primarily represents technology and/or customer relationships already developed.
  - (B) Acquisition / divestiture items. Non-GAAP gross margin and operating expenses exclude costs consisting of external and incremental costs resulting directly from acquisitions, divestitures, and strategic investment activities such as legal, due diligence, integration, and other closing costs, including the acceleration of acquisition stock awards and adjustments to the fair value of earn-out liabilities. Non-GAAP non-operating expense, net, excludes one-time acquisition/divestiture charges, including foreign currency exchange rate gains/losses related to an acquisition, divestiture gains/losses, and strategic investment gains/losses. These are one-time costs that vary significantly in amount and timing and are not indicative of our core operating performance.
  - (C) Stock-based compensation / deferred compensation. Non-GAAP gross margin and operating expenses exclude stock-based compensation and income or expense associated with movement in our non-qualified deferred compensation plan liabilities. Changes in non-qualified deferred compensation plan assets, included in non-operating expense, net, offset the income or expense in the plan liabilities.
  - (D) Restructuring and other costs. Non-GAAP gross margin and operating expenses exclude restructuring and other costs comprised of termination benefits related to reductions in employee headcount and closure or exit of facilities, expenses related to the 2023 re-audit, as well as a \$20 million commitment to donate to the Trimble Foundation that was paid over four quarters ending in the first quarter of 2023. Non-GAAP non-operating expense net, excludes our proportionate share of items recorded in income from equity method investment items, such as goodwill impairment, amortization of purchased intangibles, stock-based compensation, and restructuring costs.
  - (E) Non-GAAP items tax effected. This amount adjusts the provision for income taxes to reflect the effect of the non-GAAP items (A) through (D) on non-GAAP net income.
  - (F) Difference in GAAP and non-GAAP tax rate. This amount represents the difference between the GAAP and non-GAAP tax rates applied to the non-GAAP operating income plus the non-GAAP non-operating expense, net. The non-GAAP tax rate excludes charges and benefits such as (i) deferred tax impacts from tax amortization relating to a non-U.S. intercompany transfer of intellectual property, (ii) deferred tax impacts from global intangible low-taxed income, and (iii) significant reserve releases upon statute of limitations expirations.
  - (G) GAAP and non-GAAP tax rate percentages. These percentages are defined as GAAP income tax provision as a percentage of GAAP income before taxes and non-GAAP income tax provision as a percentage of non-GAAP income before taxes.

## OTHER KEY METRICS

### Annualized Recurring Revenue

In addition to providing non-GAAP financial measures, Trimble provides an ARR performance measure in order to provide investors with a supplementary indicator of the value of the Company's current recurring revenue contracts. ARR represents the estimated annualized value of recurring revenue. ARR is calculated by taking our subscription and maintenance and support for the current quarter and adding the portion of the contract value of all our term licenses attributable to the current quarter, then dividing that sum by the number of days in the quarter and then multiplying that quotient by 365. ARR should be viewed independently of revenue and deferred revenue as it is a performance measure and is not intended to be combined with or to replace either of those items.

ank=20250703;2025070739672

### Organic Annualized Recurring Revenue

Organic annualized recurring revenue refers to annualized recurring revenue excluding the impacts of (i) foreign currency translation, and (ii) acquisitions and divestitures that closed in the prior 12 months.

### Organic Revenue

Organic revenue refers to revenue excluding the impacts of (i) foreign currency translation, and (ii) acquisitions and divestitures that closed in the prior 12 months.

View original content to download multimedia:<https://www.prnewswire.com/news-releases/trimble-announces-fourth-quarter-and-full-year-2024-results-and-initiates-2025-guidance-302379709.html>

SOURCE Trimble