

**Årsredovisning**  
och  
**Koncernredovisning**  
för  
**Västernorrland Utveckling & Omvårdnad AB**  
556676-4576  
Räkenskapsåret  
2022-09-01 – 2023-08-31

**Fastställelseintyg**

Undertecknad styrelseledamot i Västernorrland Utveckling & Omvårdnad AB intygar att resultaträkningen och balansräkningen i årsredovisningen för moderbolaget samt koncernresultaträkningen och koncernbalansräkningen har fastställts på årsstämma 29/12 2024. Årsstämman beslutade att godkänna styrelsens förslag till resultatdisposition.

Jag intygar också att innehållet i årsredovisningen och revisionsberättelsen stämmer överens med originalen.

Timrå 29/12 2024



Christian Blomberg

Styrelsen och verkställande direktören för Västernorrland Utveckling & Omvårdnad AB avger följande årsredovisning och koncernredovisning för räkenskapsåret 2022-09-01 – 2023-08-31.

## Förvaltningsberättelse

### Information om verksamheten

Västernorrland Utveckling & Omvårdnad AB (VUO) erbjuder personlig omvårdnad med omtanke och engagemang. Vi har ett flertal boenden (gårdar) i Västernorrland, främst i Sundsvall/Timrå, varav merparten tar emot och hjälper personer med olika former av psykiska funktionshinder och begränsningar.

Hos oss placeras i första hand personer som omfattas av lagen om stöd och service till vissa funktionshindrade (LSS (1993:387)) och personer som har behov av stöd och hjälp enligt Socialtjänstlagen (SoL (2001:453)).

VUO har både bostäder med särskild service och hem för vård eller boenden (HVB), vilket är verksamheter som bedriver behandling eller är inriktade på omvårdnad, stöd eller fostran. På de flesta av våra verksamheter tas de boende om hand dygnet runt. Vi har även en separat verksamhet som erbjuder daglig pedagogisk sysselsättning för våra boenden.

VUO startade redan år 2004 och har lång och bred erfarenhet inom området och idag har vi uppdragsgivare från hela Sverige. Det är främst kommuner som använder våra tjänster, men även Migrationsverket samt flera privata bolag är kunder och samarbetspartners. Företaget har sitt säte i Timrå kommun, Västernorrlands län.

### Värdegrund

"Genom ett respektfullt, tydligt och professionellt bemötande gentemot varandra, åstadkommer vi tillsammans positiva förändringar"

Vår verksamhet bygger på att bemöta människor med respekt och utifrån olika behov och personligheter skapa den vård och omsorg som fungerar bäst i varje enskilt fall. Vi vill hjälpa de personer som bor hos oss att växa som individer, utvecklas och må bra.

### Förväntad framtida utveckling samt väsentliga risker och osäkerhetsfaktorer

VUO har som långsiktigt mål att expandera verksamheten, framförallt genom organisk tillväxt men expansion genom förvärv är även framledes tänkbar.

### Ägarförhållanden

Bolaget ägs av Christian Blomberg och Arne Eriksson med vardera femtio procent av aktierna.

### Koncernförhållanden

Företaget är moderföretag till EA Mark & Fastigheter AB, org.nr 556749-2649, Swedplay AB, org.nr 556852-9118, Höga Kusten Resurscenter AB, org.nr 556628-2124, CarMa Care AB, org.nr 556948-1764, Brännans Vård & Omsorg AB, 559014-1502 samt Fyrens HVB AB, 556999-6944. EA Mark & Fastigheter AB är i sin tur moderföretag till Träpatronen Konferens & Kursgård AB, org.nr 556788-5370, Take Care Specialfastigheter i Norrland AB, org.nr 556782-8982.

2024030408402

### Flerårsöversikt (tkr)

Koncernen	2022/23	2021/22	2020/21	2019/20	2018/19
Nettoomsättning	66 712	67 924	94 528	115 186	127 681
Resultat efter finansiella poster	-4 719	6 208	-5 815	1 073	7 052
Balansomslutning	44 590	57 345	73 736	86 256	89 579
Avkastning på eget kapital. (%)	-21	23	-29	4	27
Soliditet (%)	52	48	27	31	29
Kassalikviditet (%)	160	231	111	101	120

Moderbolaget	2022/23	2021/22	2020/21	2019/20	2018/19
Nettoomsättning	53 660	51 562	81 759	110 527	119 896
Resultat efter finansiella poster	831	2 141	-5 837	4 820	6 435
Balansomslutning	28 086	36 119	31 590	42 337	39 862
Avkastning på eget kapital (%)	4	9	-29	18	30
Soliditet (%)	79	67	63	62	53
Kassalikviditet (%)	163	151	147	118	153

### Förändringar i eget kapital

Koncernen	Aktie- kapital	Annat eget kapital inkl. årets resultat	Minoritets- intresse	Totalt
Belopp vid årets ingång	100 000	27 330 560	0	27 430 560
Årets resultat		-4 574 794		-4 574 794
<b>Belopp vid årets utgång</b>	<b>100 000</b>	<b>22 755 766</b>	<b>0</b>	<b>22 855 766</b>

Moderbolaget	Aktie- kapital	Balanserat resultat	Årets resultat	Totalt
Belopp vid årets ingång	100 000	16 133 274	7 755 634	23 988 908
Disposition enligt beslut av årsstämman:				
Balanseras i ny räkning		7 755 634	-7 755 634	0
Årets resultat			-1 812 505	-1 812 505
<b>Belopp vid årets utgång</b>	<b>100 000</b>	<b>23 888 908</b>	<b>-1 812 505</b>	<b>22 176 403</b>

### Förslag till vinstdisposition

Styrelsen föreslår att till förfogande stående vinstmedel (kronor):

balanserad vinst	23 888 908
årets förlust	-1 812 505
	<b>22 076 403</b>

disponeras så att till aktieägare utdelas i ny räkning överföres	800 000
	21 276 403
	<b>22 076 403</b>

Koncernens och moderbolagets resultat och ställning i övrigt framgår av efterföljande resultat- och balansräkningar samt kassaflödesanalyser med noter.

## Koncernens Resultaträkning

	Not	2022-09-01 -2023-08-31	2021-09-01 -2022-08-31
Nettoomsättning		66 711 565	67 923 391
Övriga rörelseintäkter		2 668 166	7 753 871
		<b>69 379 731</b>	<b>75 677 262</b>
<b>Rörelsens kostnader</b>			
Råvaror och förnödenheter		-9 056 408	-9 148 824
Övriga externa kostnader	1, 2	-14 332 906	-17 918 236
Personalkostnader	3	-45 972 346	-47 303 615
Avskrivningar och nedskrivningar av materiella och immateriella anläggningstillgångar		-3 328 460	-2 357 385
Övriga rörelsekostnader		-232 924	-111 467
		<b>-72 923 044</b>	<b>-76 839 526</b>
<b>Rörelseresultat</b>		<b>-3 543 313</b>	<b>-1 162 264</b>
<b>Resultat från finansiella poster</b>			
Resultat från andelar i koncernföretag		-165 324	8 741 146
Övriga ränteintäkter och liknande resultatposter		1	0
Räntekostnader och liknande resultatposter		-1 010 716	-1 370 712
		<b>-1 176 039</b>	<b>7 370 434</b>
<b>Resultat efter finansiella poster</b>		<b>-4 719 352</b>	<b>6 208 170</b>
<b>Resultat före skatt</b>		<b>-4 719 352</b>	<b>6 208 170</b>
Skatt på årets resultat	4	-177 836	-230 370
Uppskjuten skatt		322 394	946 111
<b>Årets resultat</b>		<b>-4 574 794</b>	<b>6 923 911</b>
Moderbolagets andel av årets resultat		-4 574 794	6 923 911

2024030408403

## Koncernens Balansräkning

Not

2023-08-31

2022-08-31

### TILLGÅNGAR

#### Anläggningstillgångar

##### *Immateriella anläggningstillgångar*

Goodwill 5 1 353 994 2 209 148

##### *Materiella anläggningstillgångar*

Byggnader och mark 6, 7 25 209 630 22 536 548

Inventarier, verktyg och installationer 8 882 521 1 263 364

Pågående nyanläggningar och förskott avseende materiella anläggningstillgångar 9 0 4 044 975

**26 092 151 27 844 887**

##### *Finansiella anläggningstillgångar*

Andelar i intresseföretag 10 25 000 25 000

Fordringar hos intresseföretag 11 2 535 498 2 556 509

Andra långfristiga fordringar 12 186 390 186 390

**2 746 888 2 767 899**

**Summa anläggningstillgångar 30 193 033 32 821 934**

#### Omsättningstillgångar

##### *Kortfristiga fordringar*

Kundfordringar 1 561 609 1 254 641

Aktuella skattefordringar 0 228 492

Övriga fordringar 1 688 851 171 299

Förutbetalda kostnader och upplupna intäkter 8 435 999 9 839 377

**11 686 459 11 493 809**

##### *Kassa och bank*

13 2 710 651 13 029 526

**Summa omsättningstillgångar 14 397 110 24 523 335**

### SUMMA TILLGÅNGAR

**44 590 143 57 345 269**

2024030408404

## Koncernens Balansräkning

Not 2023-08-31 2022-08-31

### EGET KAPITAL OCH SKULDER

#### Eget kapital

#### Eget kapital hänförligt till moderföretagets aktieägare

Aktiekapital		100 000	100 000
Balanserade vinstmedel, inklusive årets resultat		22 755 766	27 330 560
<b>Eget kapital hänförligt till moderföretagets aktieägare</b>		<b>22 855 766</b>	<b>27 430 560</b>

#### Summa eget kapital

22 855 766 27 430 560

#### Avsättningar

14

Avsättningar för pensioner och liknande förpliktelser		472 542	826 390
Avsättningar för uppskjuten skatt		171 911	494 305
		<b>644 453</b>	<b>1 320 695</b>

#### Långfristiga skulder

15

Checkräkningskredit	13	0	4 980 130
Skulder till kreditinstitut		12 054 489	12 965 205
		<b>12 054 489</b>	<b>17 945 335</b>

#### Kortfristiga skulder

Skulder till kreditinstitut		910 716	910 716
Förskott från kunder		0	500
Leverantörsskulder		1 266 203	2 205 108
Aktuella skatteskulder		643 318	0
Övriga skulder		2 282 625	2 935 582
Upplupna kostnader och förutbetalda intäkter		3 932 573	4 596 773
		<b>9 035 435</b>	<b>10 648 679</b>

### SUMMA EGET KAPITAL OCH SKULDER

44 590 143 57 345 269

## Koncernens Kassaflödesanalys

	Not	2022-09-01 -2023-08-31	2021-09-01 -2022-08-31
<b>Den löpande verksamheten</b>			
Resultat efter finansiella poster		-4 719 352	6 208 169
Justeringar för poster som inte ingår i kassaflödet m.m	16	3 207 536	795 242
Betald skatt		693 974	-2 015 972
<b>Kassaflöde från den löpande verksamheten före förändringar av rörelsekapital</b>		<b>-817 842</b>	<b>4 987 439</b>
<b>Kassaflöde från förändringar i rörelsekapital</b>			
Förändring kundfordringar		-306 968	42 189
Förändring av kortfristiga fordringar		-114 174	547 567
Förändring leverantörsskulder		-938 905	459 549
Förändring av kortfristiga skulder		-1 317 657	-1 900 255
<b>Kassaflöde från den löpande verksamheten</b>		<b>-3 495 546</b>	<b>4 136 489</b>
<b>Investeringsverksamheten</b>			
Investeringar i materiella anläggningstillgångar		-953 494	-430 202
Investeringar i finansiella anläggningstillgångar		21 011	38 400
Förändring koncernstruktur		0	23 276 963
<b>Kassaflöde från investeringsverksamheten</b>		<b>-932 483</b>	<b>22 885 161</b>
<b>Finansieringsverksamheten</b>			
Amortering av lån		-5 890 846	-17 248 477
<b>Kassaflöde från finansieringsverksamheten</b>		<b>-5 890 846</b>	<b>-17 248 477</b>
<b>Årets kassaflöde</b>		<b>-10 318 875</b>	<b>9 773 173</b>
<b>Likvida medel vid årets början</b>			
Likvida medel vid årets början		13 029 526	3 256 353
<b>Likvida medel vid årets slut</b>		<b>2 710 651</b>	<b>13 029 526</b>

2024030408406

## Moderbolagets Resultaträkning

	Not	2022-09-01 -2023-08-31	2021-09-01 -2022-08-31
Nettoomsättning		53 660 387	51 561 847
Övriga rörelseintäkter		1 074 286	5 062 267
		<b>54 734 673</b>	<b>56 624 114</b>
<b>Rörelsens kostnader</b>			
Råvaror och förnödenheter, underleverantörer		-3 076 676	-3 139 157
Övriga externa kostnader	1, 2	-15 737 045	-21 496 702
Personalkostnader	3	-34 813 799	-35 194 592
Avskrivningar av materiella anläggningstillgångar		-116 300	-174 668
Övriga rörelsekostnader		0	-20 000
		<b>-53 743 820</b>	<b>-60 025 119</b>
<b>Rörelseresultat</b>		<b>990 853</b>	<b>-3 401 005</b>
<b>Resultat från finansiella poster</b>			
Resultat från andelar i koncernföretag	17	0	5 740 000
Räntekostnader och liknande resultatposter		-160 069	-197 767
		<b>-160 069</b>	<b>5 542 233</b>
<b>Resultat efter finansiella poster</b>		<b>830 784</b>	<b>2 141 228</b>
Bokslutsdispositioner		-2 643 289	5 614 406
<b>Resultat före skatt</b>		<b>-1 812 505</b>	<b>7 755 634</b>
Skatt på årets resultat	4	0	0
<b>Årets resultat</b>		<b>-1 812 505</b>	<b>7 755 634</b>

2024030408407

## Moderbolagets Balansräkning

Not

2023-08-31

2022-08-31

### TILLGÅNGAR

#### Anläggningstillgångar

##### *Materiella anläggningstillgångar*

Förbättringsutgifter på annans fastighet

7

3 634

35 912

Inventarier, verktyg och installationer

8

187 667

234 439

**191 301**

**270 351**

##### *Finansiella anläggningstillgångar*

Andelar i koncernföretag

18, 19

1 955 397

1 955 397

Fordringar hos koncernföretag

20

15 102 771

22 442 916

Fordringar hos intresseföretag och gemensamt styrda företag

11

1 679 460

1 700 471

Andra långfristiga fordringar

12

0

0

**18 737 628**

**26 098 784**

**Summa anläggningstillgångar**

**18 928 929**

**26 369 135**

#### Omsättningstillgångar

##### *Kortfristiga fordringar*

Kundfordringar

517 460

1 159 781

Fordringar hos koncernföretag

692 336

1 006 679

Aktuella skattefordringar

356 126

395 940

Övriga fordringar

525 259

118 843

Förutbetalda kostnader och upplupna intäkter

5 854 452

6 968 296

**7 945 633**

**9 649 539**

*Kassa och bank*

13

1 211 612

100 163

**Summa omsättningstillgångar**

**9 157 245**

**9 749 702**

**SUMMA TILLGÅNGAR**

**28 086 174**

**36 118 837**

## Moderbolagets Balansräkning

	Not	2023-08-31	2022-08-31
<b>EGET KAPITAL OCH SKULDER</b>			
<b>Eget kapital</b>	·21		
<b><i>Bundet eget kapital</i></b>			
Aktiekapital		100 000	100 000
<b><i>Fritt eget kapital</i></b>			
Balanserad vinst		23 888 908	16 133 274
Årets resultat		-1 812 505	7 755 634
<b>Summa eget kapital</b>		<b>22 076 403</b>	<b>23 888 908</b>
<b>Obeskattade reserver</b>		0	71 614
<b>Avsättningar</b>	14		
Övriga avsättningar för pensioner och liknande förpliktelser		286 152	640 000
<b>Långfristiga skulder</b>	15		
Checkräkningskredit	13	0	4 980 130
<b>Kortfristiga skulder</b>			
Leverantörsskulder		886 494	1 728 118
Skulder till koncernföretag		784 168	210 907
Övriga skulder		1 497 346	2 044 314
Upplupna kostnader och förutbetalda intäkter		2 455 611	2 454 846
<b>Summa kortfristiga skulder</b>		<b>5 623 619</b>	<b>6 438 185</b>
<b>SUMMA EGET KAPITAL OCH SKULDER</b>		<b>28 086 174</b>	<b>36 118 837</b>

2024030408409

## Moderbolagets Kassaflödesanalys

	Not	2022-09-01 -2023-08-31	2021-09-01 -2022-08-31
<b>Den löpande verksamheten</b>			
Resultat efter finansiella poster		830 784	2 141 228
Justeringar för poster som inte ingår i kassaflödet	16	-237 548	-1 665 332
Betald skatt		39 814	-415 939
<b>Kassaflöde från den löpande verksamheten före förändring av rörelsekapital</b>		<b>633 050</b>	<b>59 957</b>
<b>Kassaflöde från förändring av rörelsekapitalet</b>			
Förändring av kundfordringar		642 321	-53 460
Förändring av kortfristiga fordringar		1 021 771	-215 161
Förändring av leverantörsskulder		-841 624	686 852
Förändring av kortfristiga skulder		27 058	-173 811
<b>Kassaflöde från den löpande verksamheten</b>		<b>1 482 576</b>	<b>304 377</b>
<b>Investeringsverksamheten</b>			
Investeringar i materiella anläggningstillgångar		-37 250	0
Investeringar i finansiella anläggningstillgångar		7 361 156	-5 317 197
<b>Kassaflöde från investeringsverksamheten</b>		<b>7 323 906</b>	<b>-5 317 197</b>
<b>Finansieringsverksamheten</b>			
Upptagna lån		0	3 924 130
Amortering av lån		-4 980 130	0
Erhållna (lämnade) koncernbidrag		-2 714 903	938 815
<b>Kassaflöde från finansieringsverksamheten</b>		<b>-7 695 033</b>	<b>4 862 945</b>
<b>Årets kassaflöde</b>		<b>1 111 449</b>	<b>-149 875</b>
<b>Likvida medel vid årets början</b>			
Likvida medel vid årets början		100 163	250 039
<b>Likvida medel vid årets slut</b>		<b>1 211 612</b>	<b>100 164</b>

2024030408410

## Noter

### Redovisnings- och värderingsprinciper

#### Allmänna upplysningar

Årsredovisningen och koncernredovisningen är upprättad i enlighet med årsredovisningslagen och BFNAR 2012:1 Årsredovisning och koncernredovisning (K3).

Redovisningsprinciperna är oförändrade jämfört med föregående år.

#### Intäktsredovisning

Intäkter har tagits upp till verkligt värde av vad som erhållits eller kommer att erhållas och redovisas i den omfattning det är sannolikt att de ekonomiska fördelarna kommer att tillgodogöras bolaget och intäkterna kan beräknas på ett tillförlitligt sätt.

#### Koncernredovisning

##### *Konsolideringsmetod*

Koncernredovisningen har upprättats enligt förvärvsmetoden. Detta innebär att förvärvade verksamheters identifierbara tillgångar och skulder redovisas till marknadsvärde enligt upprättad förvärvsanalys. Överstiger verksamhetens anskaffningsvärde det beräknade marknadsvärdet av de förväntade nettotillgångarna enligt förvärvsanalysen redovisas skillnaden som goodwill.

##### *Dotterföretag*

Koncernredovisningen omfattar, förutom moderföretaget, samtliga företag i vilka moderföretaget direkt eller indirekt har mer än 50 % av röstetalet eller på annat sätt innehar det bestämmande inflytandet och därmed har en rätt att utforma företagets finansiella och operativa strategier i syfte att erhålla ekonomiska fördelar.

Ett dotterföretags intäkter och kostnader tas in i koncernredovisningen från och med tidpunkten för förvärvet till och med den tidpunkt då moderföretaget inte längre har ett bestämmande inflytande över dotterföretaget.

##### *Transaktioner mellan koncernföretag*

Koncerninterna fordringar och skulder samt transaktioner mellan koncernföretag liksom orealiserade vinster elimineras i sin helhet. Orealiserade förluster elimineras också såvida inte transaktionen motsvarar ett nedskrivningsbehov.

Förändring av internvinst under räkenskapsåret har eliminerats i koncernresultaträkningen.

##### *Goodwill*

Goodwill är den skillnad som uppkommer om anskaffningsvärdet för den förvärvade enheten är högre än värdet på den förvärvade enhetens nettotillgångar. Vid förvärvstidpunkten redovisas den uppkomna goodwillen som en tillgång i balansräkningen.

### **Anläggningstillgångar**

Immateriella och materiella anläggningstillgångar redovisas till anskaffningsvärde minskat med ackumulerade avskrivningar enligt plan och eventuella nedskrivningar.

Avskrivning sker linjärt över den förväntade nyttjandeperioden med hänsyn till väsentligt restvärde. Följande avskrivningsprocent tillämpas:

#### **Immateriella anläggningstillgångar**

Goodwill	20 %
----------	------

Avskrivningsperiod för goodwill är beräknad utifrån den period som posten bedöms generera ekonomiska fördelar.

#### **Materiella anläggningstillgångar**

Byggnader	2%
Förbättringsutgifter på annans fastighet	10%
Inventarier, verktyg och installationer	20%

#### **Komponentindelning**

Materiella anläggningstillgångar har delats upp på komponenter när komponenterna är betydande och när komponenterna har väsentligt olika nyttjandeperioder. När en komponent i en anläggningstillgång byts ut, utrangeras eventuell kvarvarande del av den gamla komponenten och den nya komponentens anskaffningsvärde aktiveras. Utgifter för löpande reparationer och underhåll redovisas som kostnader.

#### **Leasingavtal**

Företaget redovisar samtliga leasingavtal, såväl finansiella som operationella, som operationella leasingavtal. Operationella leasingavtal redovisas som en kostnad linjärt över leasingperioden.

#### **Ersättningar till anställda**

Ersättningar till anställda avser alla former av ersättningar som företaget lämnar till de anställda. Kortfristiga ersättningar utgörs av bland annat löner, betald semester, betald frånvaro, bonus och ersättning efter avslutad anställning (pension). Kortfristiga ersättningar redovisas som kostnad och en skuld då det finns en legal eller informell förpliktelse att betala ut en ersättning till följd av en tidigare händelse och en tillförlitlig uppskattning av beloppet kan göras.

#### **Ersättningar till anställda efter avslutad anställning**

I företaget finns endast avgiftsbestämda pensionsplaner. Som avgiftsbestämda planer klassificeras planer där fastställda avgifter betalas och det inte finns förpliktelser att betala något ytterligare, utöver dessa avgifter.

Utgifter för avgiftsbestämda planer redovisas som en kostnad under den period de anställda utför de tjänster som ligger till grund för förpliktelsen.

#### **Koncernbidrag**

Erhållna och lämnade koncernbidrag redovisas som bokslutsdispositioner.

### Nyckeltalsdefinitioner

Nettoomsättning

Rörelsens huvudintäkter, fakturerade kostnader, sidointäkter samt intäktskorrigeringar.

Resultat efter finansiella poster

Resultat efter finansiella intäkter och kostnader men före bokslutsdispositioner och skatter.

Balansomslutning

Företagets samlade tillgångar.

Avkastning på eget kapital (%)

Resultat efter finansiella poster i procent av justerat eget kapital (eget kapital och obeskattade reserver med avdrag för uppskjuten skatt).

Soliditet (%)

Justerat eget kapital (eget kapital och obeskattade reserver med avdrag för uppskjuten skatt) i procent av balansomslutning.

Kassalikviditet (%)

Omsättningstillgångar exklusive lager och pågående arbeten i procent av kortfristiga skulder.

### Not 1 Arvode till revisorer Koncernen

Med revisionsuppdrag avses granskning av årsredovisningen och bokföringen samt styrelsens och verkställande direktörens förvaltning, övriga arbetsuppgifter som det ankommer på bolagets revisor att utföra samt rådgivning eller annat biträde som föranleds av iakttagelser vid sådan granskning eller genomförandet av sådana övriga arbetsuppgifter.

	2022-09-01 -2023-08-31	2021-09-01 -2022-08-31
<b>Revecon Revision AB</b>		
Revisionsuppdrag	111 188	131 491
	<b>111 188</b>	<b>131 491</b>

### Moderbolaget

Med revisionsuppdrag avses granskning av årsredovisningen och bokföringen samt styrelsens och verkställande direktörens förvaltning, övriga arbetsuppgifter som det ankommer på bolagets revisor att utföra samt rådgivning eller annat biträde som föranleds av iakttagelser vid sådan granskning eller genomförandet av sådana övriga arbetsuppgifter.

	2022-09-01 -2023-08-31	2021-09-01 -2022-08-31
<b>Revecon Revision AB</b>		
Revisionsuppdrag	46 688	71 450
	<b>46 688</b>	<b>71 450</b>

## Not 2 Leasing, leasagaren Koncernen

Årets leasingkostnader avseende leasingavtal, uppgår till 8 877 979 kr (13 868 716 kr).

Framtida leasingavgifter, för icke uppsägningsbara leasingavtal, förfaller till betalning enligt följande:

	2022-09-01 -2023-08-31	2021-09-01 -2022-08-31
Inom ett år	8 886 926	8 641 176
Senare än ett år men inom fem år	1 498 134	65 209
	<b>10 385 060</b>	<b>8 706 385</b>

## Moderbolaget

Årets leasingkostnader avseende leasingavtal, uppgår till 8 221 658 kr (13 336 168 kr).

I bolagets redovisning utförs den operationella leasingen till största del av hyrda lokaler och bilar.

Framtida leasingavgifter, för icke uppsägningsbara leasingavtal, förfaller till betalning enligt följande:

	2022-09-01 -2023-08-31	2021-09-01 -2022-08-31
Inom ett år	6 663 792	8 641 176
Senare än ett år men inom fem år	1 498 134	65 209
	<b>8 161 926</b>	<b>8 706 385</b>

## Not 3 Anställda och personalkostnader Koncernen

	2022-09-01 -2023-08-31	2021-09-01 -2022-08-31
<b>Medelantalet anställda</b>		
Kvinnor	46	37
Män	44	44
	<b>90</b>	<b>81</b>

## Löner och andra ersättningar samt sociala kostnader inklusive pensionskostnader

Löner och andra ersättningar	32 095 763	33 380 679
Sociala kostnader och pensionskostnader (varav pensionskostnader)	13 304 271 (2 379 043)	13 282 033 1 923 229)
<b>Totala löner, andra ersättningar, sociala kostnader och pensionskostnader</b>	<b>45 400 034</b>	<b>46 662 712</b>

## Könsfördelning bland ledande befattningshavare

Andel kvinnor i styrelsen	0 %	0 %
Andel män i styrelsen	100 %	100 %
Andel kvinnor bland övriga ledande befattningshavare	50 %	50 %
Andel män bland övriga ledande befattningshavare	50 %	50 %

2024030408415

**Moderbolaget**

	<b>2022-09-01 -2023-08-31</b>	<b>2021-09-01 -2022-08-31</b>
<b>Medelantalet anställda</b>		
Kvinnor	36	30
Män	31	31
	<b>67</b>	<b>61</b>
<b>Löner och andra ersättningar samt sociala kostnader inklusive pensionskostnader</b>		
Löner och andra ersättningar	24 019 782	24 666 784
Sociala kostnader och pensionskostnader (varav pensionskostnader)	10 363 335 (1 956 421)	10 097 508 1 432 307)
<b>Totala löner, andra ersättningar, sociala kostnader och pensionskostnader</b>	<b>34 383 117</b>	<b>34 764 292</b>
<b>Könsfördelning bland ledande befattningshavare</b>		
Andel kvinnor i styrelsen	%	0 %
Andel män i styrelsen	100 %	100 %
Andel kvinnor bland övriga ledande befattningshavare	33 %	33 %
Andel män bland övriga ledande befattningshavare	67 %	67 %



2024030408416

#### Not 4 Aktuell och uppskjuten skatt Koncernen

	2022-09-01 -2023-08-31	2021-09-01 -2022-08-31
<b>Skatt på årets resultat</b>		
Aktuell skatt	-177 836	-230 370
Förändring av uppskjuten skatt avseende temporära skillnader	322 394	946 311
<b>Totalt redovisad skatt</b>	<b>144 558</b>	<b>715 941</b>

#### Avstämning av effektiv skatt

	Procent	2022-09-01 -2023-08-31 Belopp	2021-09-01 -2022-08-31 Belopp
Redovisat resultat före skatt		-4 719 352	6 208 169
Skatt enligt gällande skattesats	20,60	972 187	-1 278 883
Ej avdragsgilla kostnader		-218 806	-92 739
Ej skattepliktiga intäkter		5 064	514 915
Under året utnyttjande av tidigare års underskottsavdrag vars skattevärde ej redovisats som tillgång		-1 602	0
Förändring uppskjuten skatt koncern		322 394	946 311
Övriga skattepåverande justeringar koncern		0	628 944
Övrigt		-107 050	-2 607
<b>Redovisad effektiv skatt</b>	<b>20,60</b>	<b>972 187</b>	<b>715 941</b>

#### Moderbolaget

##### Avstämning av effektiv skatt

	Procent	2022-09-01 -2023-08-31 Belopp	Procent	2021-09-01 -2022-08-31 Belopp
Redovisat resultat före skatt		-1 812 505		7 755 634
Skatt enligt gällande skattesats	20,60	373 376	20,60	-1 597 661
Ej avdragsgilla kostnader		-50 641		-200 172
Ej skattepliktiga intäkter		866		1 800 440
Övrigt		-323 601		-2 607
<b>Redovisad effektiv skatt</b>	<b>0,00</b>	<b>0</b>	<b>0,00</b>	<b>0</b>

2024030408417

**Not 5 Goodwill  
Koncernen**

	2023-08-31	2022-08-31
Ingående anskaffningsvärden	6 573 413	6 573 413
<b>Utgående ackumulerade anskaffningsvärden</b>	<b>6 573 413</b>	<b>6 573 413</b>
Ingående avskrivningar	-3 650 731	-2 751 003
Årets avskrivningar	-855 154	-899 728
<b>Utgående ackumulerade avskrivningar</b>	<b>-4 505 885</b>	<b>-3 650 731</b>
Ingående nedskrivningar	-713 534	-713 534
<b>Utgående ackumulerade nedskrivningar</b>	<b>-713 534</b>	<b>-713 534</b>
<b>Utgående redovisat värde</b>	<b>1 353 994</b>	<b>2 209 148</b>

**Not 6 Byggnader och mark  
Koncernen**

	2023-08-31	2022-08-31
Ingående anskaffningsvärden	24 938 382	51 649 069
Inköp	51 244	0
Försäljningar/utrangeringar	0	-26 710 687
Omklassificeringar	4 909 975	0
<b>Utgående ackumulerade anskaffningsvärden</b>	<b>29 899 601</b>	<b>24 938 382</b>
Ingående avskrivningar	-4 145 300	-6 115 666
Försäljningar/utrangeringar	0	2 446 787
Årets avskrivningar	-574 472	-476 421
<b>Utgående ackumulerade avskrivningar</b>	<b>-4 719 772</b>	<b>-4 145 300</b>
Ingående uppskrivningar	1 707 562	1 813 794
Årets nedskrivningar på uppskrivet belopp	-45 000	-45 000
Årets avskrivningar på uppskrivet belopp	-61 232	-61 232
<b>Utgående ackumulerade uppskrivningar</b>	<b>1 601 330</b>	<b>1 707 562</b>
Årets nedskrivningar	-1 575 163	0
<b>Utgående ackumulerade nedskrivningar</b>	<b>-1 575 163</b>	<b>0</b>
<b>Utgående redovisat värde</b>	<b>25 205 996</b>	<b>22 500 644</b>

2024030408418

**Not 7 Förbättringsutgifter på annans fastighet  
Koncernen**

	2023-08-31	2022-08-31
Ingående anskaffningsvärden	342 331	885 820
Försäljningar/utrangeringar	0	-543 489
<b>Utgående ackumulerade anskaffningsvärden</b>	<b>342 331</b>	<b>342 331</b>
Ingående avskrivningar	-306 419	-815 675
Försäljningar/utrangeringar	0	543 489
Årets avskrivningar	-32 278	-34 233
<b>Utgående ackumulerade avskrivningar</b>	<b>-338 697</b>	<b>-306 419</b>
<b>Utgående redovisat värde</b>	<b>3 634</b>	<b>35 912</b>

**Moderbolaget**

	2023-08-31	2022-08-31
Ingående anskaffningsvärden	342 331	885 820
Försäljningar/utrangeringar	0	-543 489
<b>Utgående ackumulerade anskaffningsvärden</b>	<b>342 331</b>	<b>342 331</b>
Ingående avskrivningar	-306 419	-815 675
Försäljningar/utrangeringar		543 489
Årets avskrivningar	-32 278	-34 233
<b>Utgående ackumulerade avskrivningar</b>	<b>-338 697</b>	<b>-306 419</b>
<b>Utgående redovisat värde</b>	<b>3 634</b>	<b>35 912</b>

**Not 8 Inventarier, verktyg och installationer  
Koncernen**

	2023-08-31	2022-08-31
Ingående anskaffningsvärden	6 861 754	6 929 631
Inköp	37 250	110 700
Försäljningar/utrangeringar	-381 165	-178 577
<b>Utgående ackumulerade anskaffningsvärden</b>	<b>6 517 839</b>	<b>6 861 754</b>
Ingående avskrivningar	-5 598 390	-5 363 177
Försäljningar/utrangeringar	148 241	96 096
Årets avskrivningar	-185 169	-331 309
<b>Utgående ackumulerade avskrivningar</b>	<b>-5 635 318</b>	<b>-5 598 390</b>
<b>Utgående redovisat värde</b>	<b>882 521</b>	<b>1 263 364</b>

2024030408419

**Moderbolaget**

	2023-08-31	2022-08-31
Ingående anskaffningsvärden	1 885 031	1 885 031
Inköp	37 250	0
<b>Utgående ackumulerade anskaffningsvärden</b>	<b>1 922 281</b>	<b>1 885 031</b>
Ingående avskrivningar	-1 650 592	-1 510 157
Årets avskrivningar	-84 022	-140 435
<b>Utgående ackumulerade avskrivningar</b>	<b>-1 734 614</b>	<b>-1 650 592</b>
<b>Utgående redovisat värde</b>	<b>187 667</b>	<b>234 439</b>

**Not 9 Pågående nyanläggningar och förskott avseende materiella anläggningstillgångar  
Koncernen**

	2023-08-31	2022-08-31
Ingående anskaffningsvärden	4 044 975	3 725 473
Under året nedlagda kostnader	865 000	319 502
Omklassificering	-4 909 975	0
	<b>0</b>	<b>4 044 975</b>

**Not 10 Andelar i intresseföretag och gemensamt styrda företag  
Koncernen**

	2023-08-31	2022-08-31
Ingående anskaffningsvärden	167 000	167 000
<b>Utgående ackumulerade anskaffningsvärden</b>	<b>167 000</b>	<b>167 000</b>
Ingående nedskrivningar	-142 000	-142 000
<b>Utgående ackumulerade nedskrivningar</b>	<b>-142 000</b>	<b>-142 000</b>
<b>Utgående redovisat värde</b>	<b>25 000</b>	<b>25 000</b>

2024030408420

**Not 11 Fordringar hos intresseföretag och gemensamt styrda företag  
Koncernen**

	2023-08-31	2022-08-31
Ingående anskaffningsvärden	2 556 509	2 556 509
Avgående fordringar	-21 011	0
<b>Utgående ackumulerade anskaffningsvärden</b>	<b>2 535 498</b>	<b>2 556 509</b>
<b>Utgående redovisat värde</b>	<b>2 535 498</b>	<b>2 556 509</b>

**Moderbolaget**

	2023-08-31	2022-08-31
Ingående anskaffningsvärden	1 700 471	1 700 471
Avgående fordringar	-21 011	0
<b>Utgående ackumulerade anskaffningsvärden</b>	<b>1 679 460</b>	<b>1 700 471</b>
<b>Utgående redovisat värde</b>	<b>1 679 460</b>	<b>1 700 471</b>

**Not 12 Andra långfristiga fordringar  
Koncernen**

	2023-08-31	2022-08-31
Ingående anskaffningsvärden	186 390	224 790
Avgående fordringar	0	-38 400
<b>Utgående ackumulerade anskaffningsvärden</b>	<b>186 390</b>	<b>186 390</b>
<b>Utgående redovisat värde</b>	<b>186 390</b>	<b>186 390</b>

**Moderbolaget**

	2023-08-31	2022-08-31
Ingående anskaffningsvärden	0	38 400
Avgående fordringar	0	-38 400
<b>Utgående ackumulerade anskaffningsvärden</b>	<b>0</b>	<b>0</b>
<b>Utgående redovisat värde</b>	<b>0</b>	<b>0</b>

**Not 13 Checkräkningskredit  
Koncernen**

	2023-08-31	2022-08-31
Beviljat belopp på checkräkningskredit uppgår till	6 500 000	8 000 000
Utnyttjad kredit uppgår till	0	4 980 130

**Moderbolaget**

	2023-08-31	2022-08-31
Beviljat belopp på checkräkningskredit uppgår till	6 500 000	8 000 000
Utnyttjad kredit uppgår till	0	4 980 130

2024030408421

**Not 14 Avsättningar  
Koncernen**

	2023-08-31	2022-08-31
<b>Pensioner och liknande förpliktelser</b>		
Belopp vid årets ingång	826 390	186 390
Årets avsättningar	0	640 000
Under året ianspråktaga belopp	-353 848	0
	<b>472 542</b>	<b>826 390</b>

**Övriga avsättningar**

Belopp vid årets ingång	0	2 500 000
Under året återförda belopp	0	-2 500 000
	<b>0</b>	<b>0</b>

**Moderbolaget**

	2023-08-31	2022-08-31
<b>Pensioner och liknande förpliktelser</b>		
Belopp vid årets ingång	640 000	0
Årets avsättningar	0	640 000
Under året ianspråktaga belopp	-353 848	0
	<b>286 152</b>	<b>640 000</b>

**Övriga avsättningar**

Belopp vid årets ingång	0	2 500 000
Under året återförda belopp	0	-2 500 000
	<b>0</b>	<b>0</b>

**Not 15 Långfristiga skulder  
Koncernen**

	2023-08-31	2022-08-31
Skulder som ska betalas senare än fem år efter balansdagen	8 816 268	7 816 079
	<b>8 816 268</b>	<b>7 816 079</b>

**Moderbolaget**

	2023-08-31	2022-08-31
Skulder som ska betalas senare än fem år efter balansdagen	0	0
	<b>0</b>	<b>0</b>

2024030408422

**Not 16 Justering för poster som inte ingår i kassaflödet  
Koncernen**

	2023-08-31	2022-08-31
Avskrivningar	3 328 460	2 357 385
Förlust vid avyttring anläggningstillgångar	232 924	111 467
Förändringar i avsättningar	-353 848	-1 673 610
	<b>3 207 536</b>	<b>795 242</b>

**Moderbolaget**

	2023-08-31	2022-08-31
Avskrivningar	116 300	174 668
Förlust vid avyttring anläggningstillgångar	0	20 000
Förändringar i avsättningar	-353 848	-1 860 000
	<b>-237 548</b>	<b>-1 665 332</b>

**Not 17 Resultat från andelar i koncernföretag  
Moderbolaget**

	2022-09-01 -2023-08-31	2021-09-01 -2022-08-31
Erhållna utdelningar	0	8 740 000
Nedskrivningar	0	-3 000 000
	<b>0</b>	<b>5 740 000</b>

**Not 18 Andelar i koncernföretag  
Moderbolaget**

	2023-08-31	2022-08-31
Ingående anskaffningsvärden	8 375 250	7 344 188
Inköp	0	1 031 062
<b>Utgående ackumulerade anskaffningsvärden</b>	<b>8 375 250</b>	<b>8 375 250</b>
Ingående nedskrivningar	-6 419 853	-3 419 853
Årets nedskrivningar	0	-3 000 000
<b>Utgående ackumulerade nedskrivningar</b>	<b>-6 419 853</b>	<b>-6 419 853</b>
<b>Utgående redovisat värde</b>	<b>1 955 397</b>	<b>1 955 397</b>

J

**Not 19 Specifikation andelar i koncernföretag  
Moderbolaget**

Namn	Kapital- andel	Rösträtts- andel	Antal andelar	Bokfört värde
EA Mark & Fastigheter AB	100%	100%	1 000	100 000
Swedplay AB	100%	100%	500	50 000
Carma Care AB	100%	100%	500	50 000
Höga Kusten Resurscenter AB	100%	100%	300	355 000
Brännans Vård & Omsorg AB	100%	100%	500	50 000
Fyrens HVB AB	100%	100%	1 000	1 350 397
				<b>1 955 397</b>

	Org.nr	Säte
EA Mark & Fastigheter AB	556749-2649	Timrå
Swedplay AB	556852-9118	Sundsvall
Carma Care AB	556948-1764	Härnösand
Höga Kusten Resurscenter AB	556628-2124	Härnösand
Brännans Vård & Omsorg AB	559014-1502	Härnösand
Fyrens HVB AB	556999-6944	Strömsund

**Not 20 Fordringar hos koncernföretag  
Moderbolaget**

	2023-08-31	2022-08-31
Ingående anskaffningsvärden	22 442 916	15 118 381
Tillkommande fordringar	3 272 589	10 581 464
Avgående fordringar	-10 612 734	-3 256 929
<b>Utgående ackumulerade anskaffningsvärden</b>	<b>15 102 771</b>	<b>22 442 916</b>
<b>Utgående redovisat värde</b>	<b>15 102 771</b>	<b>22 442 916</b>

**Not 21 Disposition av vinst eller förlust  
Moderbolaget**

2023-08-31

**Förslag till vinstdisposition**

Styrelsen föreslår att till förfogande stående vinstmedel:

balanserad vinst	23 888 908
årets förlust	-1 812 505
	<b>22 076 403</b>

disponeras så att till aktieägare utdelas	800 000
i ny räkning överföres	21 276 403
	<b>22 076 403</b>

2024030408424

**Not 22 Eventualförpliktelser  
Koncernen**

	2023-08-31	2022-08-31
Eventualförpliktelser	0	566 531
	<b>0</b>	<b>566 531</b>

Av ovanstående utgör 0 (566 531) kr eventualförpliktelser till förmån för intresseföretag.

**Moderbolaget**

	2023-08-31	2022-08-31
Eventualförpliktelser	2 162 933	9 430 042
	<b>2 162 933</b>	<b>9 430 042</b>

Av ovanstående utgör 2 162 933 (9 430 042) kr eventualförpliktelser till förmån för koncernföretag.

**Not 23 Ställda säkerheter  
Koncernen**

	2023-08-31	2022-08-31
Företagsinteckning	12 600 000	12 600 000
Fastighetsinteckningar	23 377 900	23 377 900
	<b>35 977 900</b>	<b>35 977 900</b>

**Moderbolaget**

	2023-08-31	2022-08-31
Företagsinteckning	8 500 000	8 500 000
	<b>8 500 000</b>	<b>8 500 000</b>

2024030408425

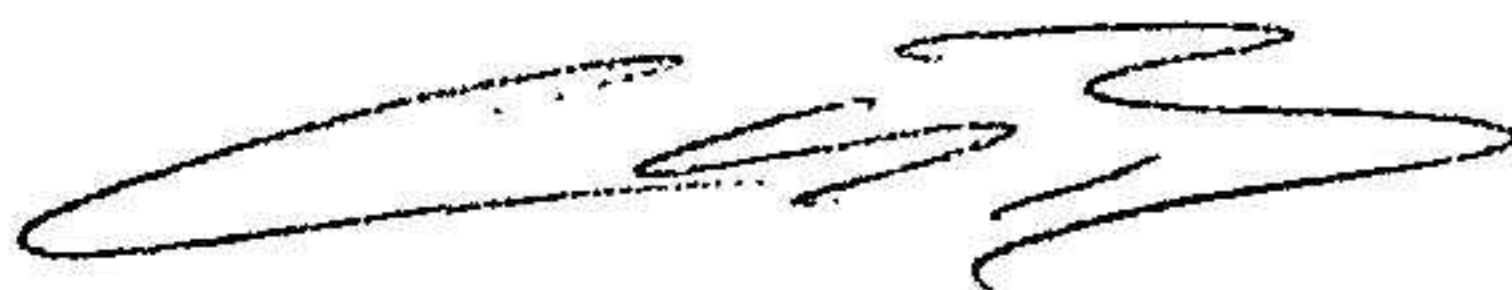
Timrå 29/2 2024



Peter Risberg  
Ordförande



Arne Eriksson




Christian Blomberg  
Verkställande direktör

## Revisorspåteckning

Min revisionsberättelse har lämnats 29/2 2024



Johan Lindström  
Auktoriserad revisor



## Revisionsberättelse

Till bolagsstämman i Västernorrland Utveckling & Omvårdnad AB  
Org.nr 556676-4576

### Rapport om årsredovisningen och koncernredovisningen

#### *Uttalanden*

Jag har utfört en revision av årsredovisningen och koncernredovisningen för Västernorrland Utveckling & Omvårdnad AB för räkenskapsåret 2022-09-01 - 2023-08-31.

Enligt min uppfattning har årsredovisningen och koncernredovisningen upprättats i enlighet med årsredovisningslagen och ger en i alla väsentliga avseenden rättvisande bild av moderbolagets och koncernens finansiella ställning per den 2023-08-31 och av dessas finansiella resultat och kassaflöde för året enligt årsredovisningslagen. Förvaltningsberättelsen är förenlig med årsredovisningens och koncernredovisningens övriga delar.

Jag tillstyrker därför att bolagsstämman fastställer resultaträkningen och balansräkningen för moderbolaget och koncernen.

#### *Grund för uttalanden*

Jag har utfört revisionen enligt International Standards on Auditing (ISA) och god revisionssed i Sverige. Mitt ansvar enligt dessa standarder beskrivs närmare i avsnittet *Revisorns ansvar*. Jag är oberoende i förhållande till moderbolaget och koncernen enligt god revisorssed i Sverige och har i övrigt fullgjort mitt yrkesetiska ansvar enligt dessa krav.

Jag anser att de revisionsbevis jag har inhämtat är tillräckliga och ändamålsenliga som grund för mina uttalanden.

#### *Styrelsens och verkställande direktörens ansvar*

Det är styrelsen och verkställande direktören som har ansvaret för att årsredovisningen och koncernredovisningen upprättas och att de ger en rättvisande bild enligt årsredovisningslagen. Styrelsen och verkställande direktören ansvarar även för den interna kontroll som de bedömer är nödvändig för att upprätta en årsredovisning och koncernredovisning som inte innehåller några väsentliga felaktigheter, vare sig dessa beror på oegentligheter eller misstag.

Vid upprättandet av årsredovisningen och koncernredovisningen ansvarar styrelsen och verkställande direktören för bedömningen av bolagets och koncernens förmåga att fortsätta verksamheten. De upplyser, när så är tillämpligt, om förhållanden som kan påverka förmågan att fortsätta verksamheten och att använda antagandet om fortsatt drift. Antagandet om fortsatt drift tillämpas dock inte om styrelsen och verkställande direktören avser att likvidera bolaget, upphöra med verksamheten eller inte har något realistiskt alternativ till att göra något av detta.

#### *Revisorns ansvar*

Mina mål är att uppnå en rimlig grad av säkerhet om huruvida årsredovisningen och koncernredovisningen som helhet inte innehåller några väsentliga felaktigheter, vare sig dessa beror på oegentligheter eller misstag, och att lämna en revisionsberättelse som innehåller mina uttalanden. Rimlig säkerhet är en hög grad av säkerhet, men är ingen garanti för att en revision som utförs enligt ISA och god revisionssed i Sverige alltid kommer att upptäcka en väsentlig felaktighet om en sådan finns. Felaktigheter kan uppstå på grund av oegentligheter eller misstag och anses vara väsentliga om de enskilt eller tillsammans rimligen kan förväntas påverka de ekonomiska beslut som användare fattar med grund i årsredovisningen och koncernredovisningen.

En ytterligare beskrivning av mitt ansvar för revisionen av årsredovisningen finns på Revisorsinspektionens webbplats: [www.revisorsinspektionen.se/revisornsansvar](http://www.revisorsinspektionen.se/revisornsansvar). Denna beskrivning är en del av revisionsberättelsen.

## Rapport om andra krav enligt lagar och andra författningar

### Uttalanden

Utöver min revision av årsredovisningen och koncernredovisningen har jag även utfört en revision av styrelsens och verkställande direktörens förvaltning för Västernorrland Utveckling & Omvårdnad AB för räkenskapsåret 2022-09-01 - 2023-08-31 samt av förslaget till dispositioner beträffande bolagets vinst eller förlust.

Jag tillstyrker att bolagsstämman disponerar vinsten enligt förslaget i förvaltningsberättelsen och beviljar styrelsens ledamöter och verkställande direktören ansvarsfrihet för räkenskapsåret.

### Grund för uttalanden

Jag har utfört revisionen enligt god revisions sed i Sverige. Mitt ansvar enligt denna beskrivs närmare i avsnittet Revisorns ansvar. Jag är oberoende i förhållande till moderbolaget och koncernen enligt god revisors sed i Sverige och har i övrigt fullgjort mitt yrkesetiska ansvar enligt dessa krav.

Jag anser att de revisionsbevis jag har inhämtat är tillräckliga och ändamålsenliga som grund för mina uttalanden.

### Styrelsens och verkställande direktörens ansvar

Det är styrelsen som har ansvaret för förslaget till dispositioner beträffande bolagets vinst eller förlust. Vid förslag till utdelning innefattar detta bland annat en bedömning av om utdelningen är försvarlig med hänsyn till de krav som bolagets och koncernens verksamhetsart, omfattning och risker ställer på storleken av moderbolagets och koncernens egna kapital, konsolideringsbehov, likviditet och ställning i övrigt.

Styrelsen ansvarar för bolagets organisation och förvaltningen av bolagets angelägenheter. Detta innefattar bland annat att fortlöpande bedöma bolagets och koncernens ekonomiska situation och att tillse att bolagets organisation är utformad så att bokföringen, medelsförvaltningen och bolagets ekonomiska angelägenheter i övrigt kontrolleras på ett betryggande sätt. Verkställande direktören ska sköta den löpande förvaltningen enligt styrelsens riktlinjer och anvisningar och bland annat vidta de åtgärder som är nödvändiga för att bolagets bokföring ska fullgöras i överensstämmelse med lag och för att medelsförvaltningen ska skötas på ett betryggande sätt.

### Revisorns ansvar

Mitt mål beträffande revisionen av förvaltningen, och därmed mitt uttalande om ansvarsfrihet, är att inhämta revisionsbevis för att med en rimlig grad av säkerhet kunna bedöma om någon styrelseledamot eller verkställande direktören i något väsentligt avseende:


- företagit någon åtgärd eller gjort sig skyldig till någon försummelse som kan föranleda ersättningsskyldighet mot bolaget, eller
- på något annat sätt handlat i strid med aktiebolagslagen, årsredovisningslagen eller bolagsordningen.

Mitt mål beträffande revisionen av förslaget till dispositioner av bolagets vinst eller förlust, och därmed mitt uttalande om detta, är att med rimlig grad av säkerhet bedöma om förslaget är förenligt med aktiebolagslagen.

Rimlig säkerhet är en hög grad av säkerhet, men ingen garanti för att en revision som utförs enligt god revisions sed i Sverige alltid kommer att upptäcka åtgärder eller försummelser som kan föranleda ersättningsskyldighet mot bolaget, eller att ett förslag till dispositioner av bolagets vinst eller förlust inte är förenligt med aktiebolagslagen.

En ytterligare beskrivning av mitt ansvar för revisionen av förvaltningen finns på Revisorsinspektionens webbplats: [www.revisorsinspektionen.se/revisornsansvar](http://www.revisorsinspektionen.se/revisornsansvar). Denna beskrivning är en del av revisionsberättelsen.

Härnösand 2024-02-29



Johan Lindström  
Auktoriserad revisor

Fotokopians överensstämmelse  
med originalet intygas:

