

Årsredovisning för
Spoton Vandrarhem AB
556965-6571


Räkenskapsåret
2021-01-01 - 2021-12-31

Innehållsförteckning:	Sida
Förvaltningsberättelse	1
Resultaträkning	2
Balansräkning	3-4
Noter	5
Underskrifter	6

Fastställelseintyg

Undertecknad styrelseledamot i Spoton Vandrarhem AB intygar härmed dels att denna kopia av årsredovisningen överensstämmer med originalet, dels att resultat- och balansräkningen fastställts på årsstämma 2022-06-30. Stämman beslutade också att godkänna styrelsens förslag till resultatdisposition.

Göteborg, 2022-06-30



Johannes Barhaido

Förvaltningsberättelse

Styrelsen för Spoton Vandrarhem AB, 556965-6571, får härmed avge årsredovisning för räkenskapsåret 2021.

Verksamheten

Allmänt om verksamheten

Företaget med säte i registrerades år 2014 och bedriver sedan dess hotellverksamhet.

Väsentliga händelser under räkenskapsåret

Bolagets verksamhet är i en bransch som påverkas mycket negativt av Covid 19.

Flerårsöversikt

	2021	2020	2019	Belopp i Tkr 2018
Nettoomsättning	6 169	4 224	13 715	13 785
Resultat efter finansiella poster	-1 789	-1 611	632	1 480
Soliditet, %	-15	19	72	44

Förändringar i eget kapital

	Aktie- kapital	Reserv- fond	Fritt eget kapital
Vid årets början	50 000		808 209
Disposition enl årsstämmobeslut			
Årets resultat			-1 789 350
Vid årets slut	50 000		-981 141

Resultatdisposition

	Belopp i kr
Styrelsen föreslår att fritt eget kapital disponeras enligt följande:	
balanserat resultat	808 209
årets resultat	-1 789 350
Totalt	-981 141
disponeras för	
balanseras i ny räkning	981 141
Summa	981 141

Bolagets resultat och ställning framgår av efterföljande resultat- och balansräkningar med noter.

Resultaträkning

<i>Belopp i kr</i>	<i>Not</i>	<i>2021-01-01- 2021-12-31</i>	<i>2020-01-01- 2020-12-31</i>
Rörelseintäkter, lagerförändring m.m.			
Nettoomsättning		6 169 236	4 223 538
Övriga rörelseintäkter		1 697 117	2 722 177
Summa rörelseintäkter, lagerförändring m.m.		7 866 353	6 945 715
Rörelsekostnader			
Råvaror och förnödenheter		-1 408 162	-937 189
Övriga externa kostnader		-6 585 119	-5 755 778
Personalkostnader	2	-1 470 984	-1 671 978
Avskrivningar av materiella och immateriella anläggningstillgångar		-188 552	-188 554
Summa rörelsekostnader		-9 652 817	-8 553 499
Rörelseresultat		-1 786 464	-1 607 784
Finansiella poster			
Räntekostnader och liknande resultatposter		-2 886	-3 331
Summa finansiella poster		-2 886	-3 331
Resultat efter finansiella poster		-1 789 350	-1 611 115
Bokslutsdispositioner			
Förändring av periodiseringsfonder		-	485 000
Förändring av överavskrivningar		-	150 000
Summa bokslutsdispositioner		-	635 000
Resultat före skatt		-1 789 350	-976 115
Skatter			
Årets resultat		-1 789 350	-976 115

Balansräkning

<i>Belopp i kr</i>	<i>Not</i>	<i>2021-12-31</i>	<i>2020-12-31</i>
TILLGÅNGAR			
Anläggningstillgångar			
Materiella anläggningstillgångar			
Inventarier, verktyg och installationer	3	224 408	412 960
Summa materiella anläggningstillgångar		224 408	412 960
Summa anläggningstillgångar		224 408	412 960
Omsättningstillgångar			
Varulager m.m.			
Råvaror och förnödenheter		32 407	72 976
Summa varulager		32 407	72 976
Kortfristiga fordringar			
Kundfordringar		251 012	321 546
Fordringar hos koncernföretag		96 873	-
Fordringar hos intresseföretag och gemensamt styrda företag		-	9 750
Övriga fordringar		260 985	448 328
Förutbetalda kostnader och upplupna intäkter		409 896	1 351 732
Summa kortfristiga fordringar		1 018 766	2 131 356
Kassa och bank			
Kassa och bank		5 087 500	1 913 779
Summa kassa och bank		5 087 500	1 913 779
Summa omsättningstillgångar		6 138 673	4 118 111
SUMMA TILLGÅNGAR		6 363 081	4 531 071

Balansräkning

<i>Belopp i kr</i>	<i>Not</i>	<i>2021-12-31</i>	<i>2020-12-31</i>
EGET KAPITAL OCH SKULDER			
<i>Eget kapital</i>			
<i>Bundet eget kapital</i>			
Aktiekapital		50 000	50 000
Summa bundet eget kapital		50 000	50 000
<i>Fritt eget kapital</i>			
Balanserat resultat		808 209	1 784 324
Årets resultat		-1 789 350	-976 115
Summa fritt eget kapital		-981 141	808 209
Summa eget kapital		-931 141	858 209
<i>Långfristiga skulder</i>			
Övriga skulder		-	446 689
Summa långfristiga skulder		-	446 689
<i>Kortfristiga skulder</i>			
Leverantörsskulder		6 818 028	3 270 555
Skulder till intresseföretag och gemensamt styrda företag		495 685	-
Skatteskulder		-204 600	-190 618
Övriga skulder		-1 173	30 806
Upplupna kostnader och förutbetalda intäkter		186 282	115 430
Summa kortfristiga skulder		7 294 222	3 226 173
SUMMA EGET KAPITAL OCH SKULDER		6 363 081	4 531 071

2022092701838

Noter

Belopp i kr om inget annat anges.

Not 1 Redovisningsprinciper

Årsredovisningen har upprättats i enlighet med Årsredovisningslagen och Bokföringsnämndens allmänna råd BFNAR 2016:10 Årsredovisning i mindre företag.

Avskrivningsprinciper för anläggningstillgångar

Avskrivningar enligt plan baseras på ursprungliga anskaffningsvärden och beräknad nyttjandeperiod. Följande avskrivningstider tillämpas:

<u>Anläggningstillgångar</u>	<u>År</u>
Materiella anläggningstillgångar:	5-10

Skillnaden mellan ovan nämnda avskrivningar och skattemässigt gjorda avskrivningar redovisas som ackumulerade överavskrivningar, vilka ingår i obeskattade reserver.

Not 2 Personal

Personal

	<u>2021-01-01- 2021-12-31</u>	<u>2020-01-01- 2020-12-31</u>
Medelantalet anställda	<u>3</u>	<u>3</u>
Summa	3	3

Not 3 Inventarier, verktyg och installationer


	<u>2021-12-31</u>	<u>2020-12-31</u>
Akkumulerade anskaffningsvärden:		
-Vid årets början	2 184 054	2 184 054
-Nyanskaffningar		179 249
Vid årets slut	<u>2 184 054</u>	<u>2 363 303</u>
Akkumulerade avskrivningar enligt plan:		
-Vid årets början	-1 771 094	-1 582 540
-Årets avskrivning anskaffningsvärden	-188 552	-188 554
Vid årets slut	<u>-1 959 646</u>	<u>-1 771 094</u>
Redovisat värde vid årets slut	224 408	592 209

Underskrifter

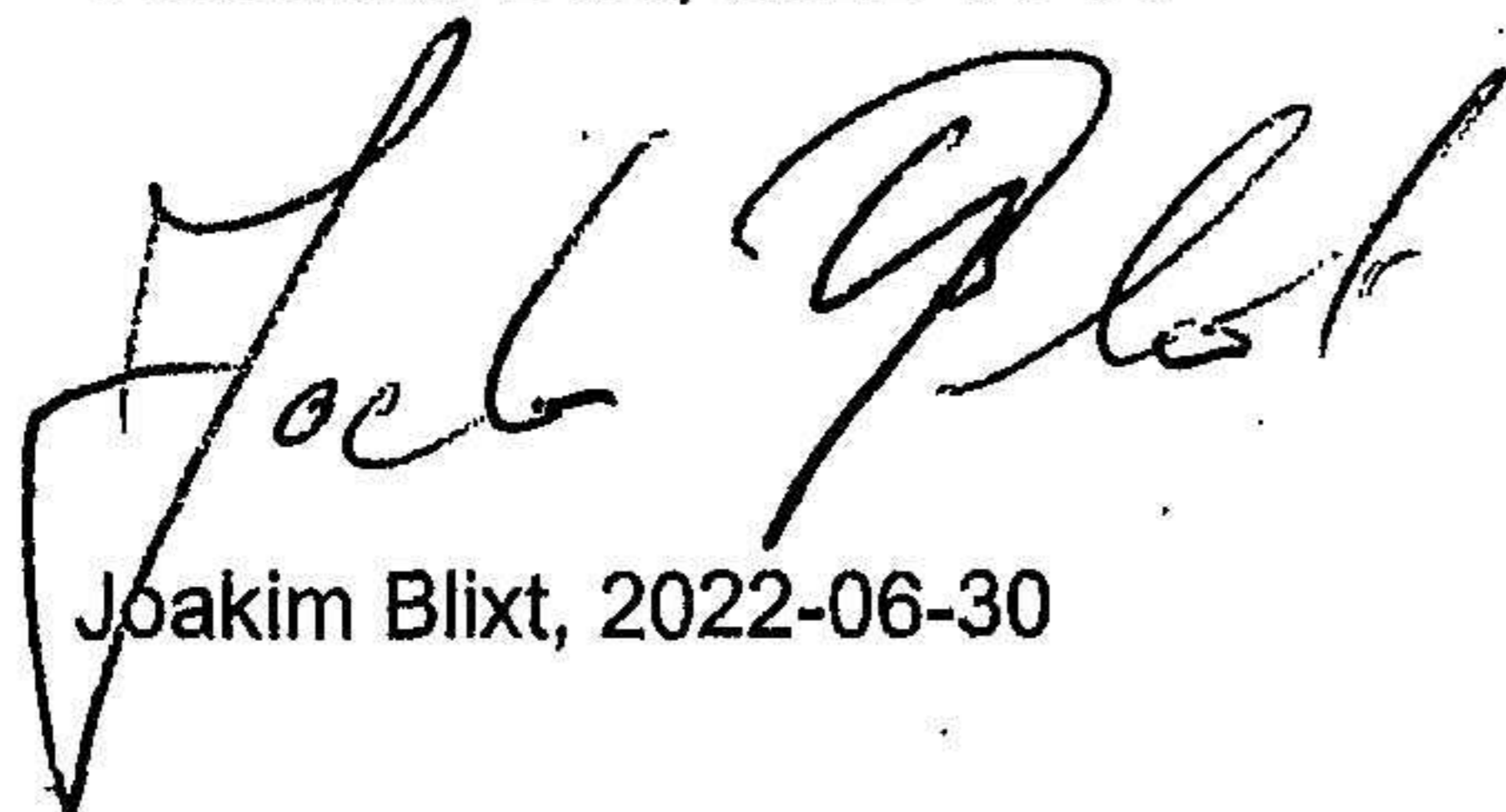
Göteborg



Christoffer Blixt, 2022-06-30



Johannes Barhaido, 2022-06-30



Joakim Blixt, 2022-06-30

2022092701840