

Koros Group AB
559319-2080

2025010200421

Årsredovisning

För

Koros Group AB

559319-2080


Räkenskapsåret

2023-06-01—2024-05-31


Fastställelseintyg

Undertecknade styrelseledamöter i Koros Group AB intygar, dels att denna kopia av årsredovisningen överensstämmer med originalet, dels att resultaträkningen och balansräkningen fastställts på årsstämman den 28 december 2024. Årsstämman beslöt att godkänna styrelsens förslag till vinstdisposition.

Stockholm den 28 december 2024



Jacob Olsson



Jan Safar

Styrelsen för Koros Group AB får härmed avge årsredovisning för räkenskapsåret 2023/2024.

Årsredovisningen är upprättad i svenska kronor, SEK om inget annat anges.

Förvaltningsberättelse

Information om verksamheten

Bolaget tillhandahåller digitala kost- och träningsprogram till personliga tränare.

Den tekniska utvecklingen avseende ny funktionalitet kommer att fortgå under nya räkenskapsåret och bedöms påverka resultat och ställning i positiv riktning.

Ägarförhållanden

Bolaget ägs till 50% av Jacob Olsson och 50% av Jan Safar

Flerårsöversikt (Tkr)

Bolagets ekonomiska utveckling i sammandrag.

| | <u>2023/2024</u> | <u>2022/2023</u> | <u>2021/2022</u> |
|-----------------------------------|------------------|------------------|------------------|
| Nettoomsättning | 2 295 | 1 825 | 993 |
| Resultat efter finansiella poster | 12 | 18 | 11 |
| Avkastning på eget kapital (%) | 23 | 41 | 33 |
| Soliditet (%) | 3 | 10 | 15 |

Förändring av eget kapital

| | Aktie- kapital | Balanserat resultat | Årets resultat |
|--------------------------------|-------------------|------------------------|-------------------|
| Belopp vid årets ingång | 25 000 | 7 722 | 10 776 |
| Vinstdisposition | | 10 776 | -10 776 |
| Årets resultat | | | 7 608 |
| Belopp vid årets utgång | 25 000 | 18 498 | 7 608 |

Koros Group AB
559319-2080

Förslag till vinstdisposition

Till årsstämman förfogande står följande vinstmedel:

| | |
|---------------------|---------------|
| Balanserat resultat | 18 498 |
| Årets Resultat | 7 608 |
| Totalt | 26 106 |

Styrelsen föreslår att vinstmedlen disponeras enligt följande:

| | |
|----------------------------------|--------|
| Balanseras i ny räkning överförs | 26 106 |
|----------------------------------|--------|

Företagets resultat och ställning i övrigt framgår av efterföljande resultat-och balansräkning samt noter.



| Resultaträkning | Not | 20230601- 20240531 | 20220601- 20230531 |
|---|------------|-------------------------------|-------------------------------|
| Nettoomsättning | | 2 295 068 | 1 825 343 |
| Aktiverat arbete för egen räkning | | 60 000 | 0 |
| Övriga rörelseintäkter | | 87 | 0 |
| Rörelsekostnader | | | |
| Inköp tjänster | | -1 719 605 | -1 301 195 |
| Övriga externa kostnader | | -316 878 | -330 599 |
| Personalkostnader | 2 | -291 902 | -160 111 |
| Av- och nedskrivningar av immateriella Anläggningstillgångar | | -15 620 | -15 620 |
| Summa rörelsens kostnader | | 2 344 005 | 1 807 525 |
| <i>Rörelseresultat</i> | | 11 150 | 17 818 |
| Finansiella poster | | | |
| Övriga ränteintäkter och liknande resultatposter | | 732 | 31 |
| Räntekostnader och liknande resultatposter | | 0 | -20 |
| <i>Resultat efter finansiella poster</i> | | 11 882 | 17 829 |
| <i>Resultat före skatt</i> | | 11 882 | 17 829 |
| Skatt på årets resultat | | -4 274 | -7 053 |
| Årets resultat | | 7 608 | 10 776 |

| Balansräkning | Not | 2024-05-31 | 2023-05-31 |
|---|------------|-------------------|-------------------|
| Tillgångar | | | |
| Anläggningstillgångar | | | |
| <i>Immateriella anläggningstillgångar</i> | | | |
| Balanserade utgifter för utvecklingsarbeten | 3 | 1 616 500 | 46 865 |
| Summa immateriella anläggningstillgångar | | 1 616 500 | 46 865 |
| Omsättningstillgångar | | | |
| <i>Kortfristiga fordringar</i> | | | |
| Kundfordringar | | 74 830 | 185 235 |
| Övriga fordringar | | 9 102 | 0 |
| Summa kortfristiga fordringar | | 83 932 | 185 235 |
| <i>Kassa och bank</i> | | 79 272 | 210 751 |
| Summa omsättningstillgångar | | 163 204 | 395 986 |
| SUMMA TILLGÅNGAR | | 1 779 704 | 442 851 |
| Eget kapital och skulder | | | |
| Eget kapital | | | |
| <i>Bundet eget kapital</i> | | | |
| Aktiekapital | | 25 000 | 25 000 |
| <i>Fritt eget kapital</i> | | | |
| Balanserat resultat | | 18 498 | 7 722 |
| Årets resultat | | 7 608 | 10 776 |
| Summa fritt eget kapital | | 26 106 | 18 498 |
| Summa eget kapital | | 51 106 | 43 498 |

Koros Group AB
559319-2080

2025010200426

| | Not | 2024-05-31 | 2023-05-31 |
|--|-----|------------------|----------------|
| Långfristiga skulder | | | |
| Övriga skulder | | 1 443 352 | 0 |
| Kortfristiga skulder | | | |
| Leverantörsskulder | | 207 036 | 312 714 |
| Skatteskulder | | 8 717 | 10 052 |
| Övriga skulder | | 8 610 | 76 587 |
| Upplupna kostnader och förutbetalda intäkter | | 60 883 | 0 |
| Summa kortfristiga skulder | | 285 246 | 399 353 |
| SUMMA SKULDER OCH EGET KAPITAL | | 1 779 704 | 442 851 |



Noter

Not 1 Redovisnings- och värderingsprinciper

Allmänna upplysningar

Årsredovisningen är upprättad i enlighet med årsredovisningslagen och Bokföringsnämndens allmänna råd (BFNAR 2012:1) om Årsredovisning och koncernredovisning (K3).

Intäkter

Intäkterna har tagits upp till det verkliga värdet av vad som erhållits eller kommer att erhållas och redovisas i den omfattning det är sannolikt att de ekonomiska fördelarna kommer att tillgodogöras bolaget och intäkterna kan beräknas på ett tillförlitligt sätt.

Aktuell skatt

Aktuell skatt avser inkomstskatt för innevarande räkenskapsår.

Immateriella tillgångar

Utvecklingsarbeten

Utvecklingsarbeten kostnadsförs vanligtvis löpande när de uppkommer. Vissa större utvecklingsprojekt har ansett vara av väsentligt värde för företaget kommande år och har aktiverats i balansräkningen som balanserad utgifter för utvecklingsarbeten. Utvecklingsarbetet har delats upp i 2 faser: (A) Avslutat utvecklingsarbete före 2023-05 och (B) Pågående utvecklingsarbete som beräknas avslutas under kommande räkenskapsår. (A) skrivs av linjärt över 5 år och (B) kommer skrivas av progressivt efter avslutat utvecklingsarbete.

Kundfordringar/kortfristiga fordringar

Kundfordringar och kortfristiga fordringar redovisas som omsättningstillgångar till det belopp som förväntas bli inbetalt efter avdrag för individuellt bedömda osäkra kundfordringar.

Leverantörsskulder

Leverantörsskulder redovisas till anskaffningsvärde.

Övriga tillgångar och skulder

Övriga tillgångar och skulder har upptagits till anskaffningsvärde där inget annat anges.

Nyckeltalsdefinitioner

Nettoomsättning

Rörelsens huvudintäkter, fakturerade kostnader, sidointäkter samt intäktskorrigeringar.

Resultat efter finansiella poster

Resultat efter finansiella intäkter och kostnader men före bokslutsdispositioner och skatter.

Avkastning på eget kapital

Resultat efter finansiella intäkter och kostnader i procent av eget kapital

Koros Group AB
559319-2080

Balansomslutning

Företagets samlade tillgångar.

Soliditet (%)

Justerat eget kapital (eget kapital och obeskattade reserver med avdrag för uppskjuten skatt) i procent av balansomslutningen.

Upplysningar till resultaträkningen


| Not 2 | 20230601 -20240531 | 20220601 -20230531 |
|------------------------|-----------------------|-----------------------|
| Medelantalet anställda | 1 | 1 |

Not 3 Balanserade utgifter för utvecklingsarbeten

| | 2024-05-31 | 2023-05-31 |
|----------------------------|------------------|----------------|
| Ingående anskaffningsvärde | 78 105 | 78 105 |
| Inköp | 1 585 255 | 0 |
| Utgående anskaffningsvärde | 1 663 360 | 78 105 |
| Ingående avskrivningar | -31 240 | -15 620 |
| Avskrivningar | -15 620 | -15 620 |
| Utgående avskrivningar | -46 860 | -31 240 |
| Redovisat värde | 1 616 500 | 46 865 |

Resultat- och balansräkningen kommer att föreläggas årsstämman 2024-12-28 för fastställelse.

Stockholm 2024-12-28



Jacob Olsson



Jan Safar

8 Vidimeras:
Bacca Wedert
Rozena Werbart