

2025052813272

Styrelsen och verkställande direktören för

BenQ Nordic AB

Org nr 556692-9484

får härmed avge

Årsredovisning

för räkenskapsåret 1 januari - 31 december 2024

<u>Innehåll:</u>	<u>sida</u>
Förvaltningsberättelse	2
Resultaträkning	4
Balansräkning	5
Kassaflödesanalys	6
Noter med redovisningsprinciper och bokslutskommentarer	7
Underskrifter	12


FASTSTÄLLELSEINTYG

Undertecknad ledamot av bolagets styrelse, intygar härmed att förestående resultat- och balansräkning fastställts vid ordinarie årsstämma den 19 Maj 2025

Resultatet disponeras i enlighet med styrelsens förslag.

Jag intygar också att innehållet i årsredovisningen och revisionsberättelsen stämmer överens med originalen.

Kista 2025-05-27


BO CRAMÉR, VD





Förvaltningsberättelse

Allmänt om verksamheten

BenQ är en av världens ledande IT företag. Bakom BenQ och vår "Bringing Enjoyment 'N' Quality to life" filosofi är våra produkter. Vi har en omfattande kunskap och erfarenhet kring konstruktion, funktion och design av monitorer, projektorer, digital signage (LFD), digitala kameror, LED-belysning och mobiltelefoner för både företags- och konsumentmarknaden. BenQ koncernen har försäljning i 100 länder världen över. BenQ är en del av Qisdakoncernen, som är registrerat på Taiwaniska börsen.

Produkter

BenQ Nordic AB's produktportfölj består av:
Monitorer/bildskärmar (LCD) i storlekar 20" och uppåt.
Projektorer för hemmabio, stationär installation samt små portabla enheter.
Interaktiva touchskärmar och digital signageskärmar (LFD) i storlekar 38" och uppåt.
Gaming Gear Produkter (GGP) och Screen bar (WTG).

Produkterna är positionerade som kvalitetsalternativ till konkurrenskraftiga priser. De är till största delen producerade inom koncernen vilket säkerställer en god kostnadskontroll (konkurrenskraft) och en hög och jämn produktkvalitet. Produktion sker i huvudsak i Taiwan och Kina.

Miljöpåverkan

Bolaget bedriver anmälningspliktig/tillståndspliktig verksamhet enligt miljöbalken. Anmälningsplikten/tillståndet avser producentansvar för elektroniska produkter. Bolaget är medlem i EI-kretsen (Sverige) och Elker (Finland). För Norge, Danmark och Island sker rapporteringen genom distributörerna.

År 2024

Vid årets slut uppgick antalet medarbetare till 7 varav 2 arbetar som underkonsulter för att representera BenQ på den finska och norska marknaden.

Fokussortimentet har varit projektorer (49%), monitorer (32%), public display (9%), screen bar (5%) och gamingprodukter (5%). Återförsäljarbasen är fortsatt stabil i samtliga nordiska länder.

Inom de idag aktiva produktsegmenten finns ett stort antal konkurrenter varav huvuddelen är internationella aktörer.

Information om risker och osäkerhetsfaktorer

Företaget är genom sin verksamhet exponerad för olika slag av finansiella risker. Med finansiella risker avses fluktuationer av företagets resultat och kassaflöden till följd av förändringar i:

- Generella prisbildningen på monitorer, genomsnittspriset har sjunkit för flertalet storlekar.
- Tidvis uppstår brist på paneler från fabrikerna
- Valutaexponering

Samtliga varuköp liksom all försäljning äger rum uteslutande i Euro.

- Kreditrisker

Risken att kunderna inte uppfyller sina åtagande, d v s. att betalning inte erhålls för kundfordringar utgör en risk. All försäljning på kredit och samtliga kundfordringar är dock försäkrade mot eventuella förluster.

VD kommenterar:

2024 har påverkats av den finansiella verkligheten med höga räntor och inflation.

Detta har fortsatt dämpat efterfrågan på konsumentprodukter såsom monitorer och hemmabio.

Företag och offentlig marknad ser en ökad efterfrågan av mötesrumsprodukter.

Försäljningen till företagsmarknaden förväntas vara stark under 2025 och konsumentmarknaden återhämta sig under senare delen av 2025.

Flerårsöversikt

Nyckeltal, Not 18	2024	2023	2022	2021	2020
Omsättning, TSEK	87 205	94 471	119 770	149 291	192 910
Nettovinstmarginal, %	2%	2%	3%	1%	1%
Balansomslutning, TSEK	17 482	21 130	22 580	27 769	33 694
Soliditet	64%	65%	57%	36%	70%
Rörelsekapital, TSEK	12 156	14 627	13 823	10 904	24 636
Rörelsekapital, %	14%	15%	11%	7%	13%
Kassalikviditet, %	328%	326%	260%	165%	378%
Antal anställda per årsskiftet	5	5	6	7	9
Omsättning per anställd, TSEK	17 441	18 894	20 523	21 327	21 435

Samtliga belopp anges i TSEK, och procentalen har avrundats till närmsta heltal enligt gängse avrundningsregler.

h S SW E



2025052813274

Förväntningar avseende den framtida utvecklingen samt väsentliga risker och osäkerhetsfaktorer

Förväntningar avseende den framtida utvecklingen samt väsentliga risker och osäkerhetsfaktorer

BenQ Nordic har ett antal kortsiktiga mål, 12 månaders sikt, som kan sammanfattas i ett antal punkter:

- Ledande position inom projektorer i Norge och Sverige, topp tre i övriga länder
- En av de tre största inom monitorer i respektive land
- Topp 5 inom övriga segment

BenQ Nordic ska visa en lönsam tillväxt som ökar mer än dubbelt mot respektive marknadssegments utveckling. Lönsamhetsfokus styr expansionsplaner för nya produktsegment och medarbetarinvesteringar.

Branschens utveckling för 2025 påverkas i hög grad av förändringar i det ekonomiska läget i Norden och övriga Europa.

Prognosen för 2025 är mycket svårbedömd med tanke på den allmänna ekonomiska utvecklingen och eventuell yttre påverkan på grund av valutaförändringar (Euro vs USD, Euro vs SEK/NOK).

2025 kommer att präglas av inflation och förhoppningsvis en återhämtning under andra halvåret.

Efterfrågan kommer att påverkas då verksamheter drabbas av konkurser och projekt skjuts på framtiden på grund av det ekonomiska läget.

En stor påverkan sker på grund av pågående kriget i Ukraina och konflikten Israel och Palestina. Påverkan såsom transportvägar från Asien till Europa kommer synas då trafiken måste ta andra vägar för leveranser i Europa.

Ingen kan förutse hur mycket omsättning och resultat för 2025 påverkas mer än att det kommer att ha en negativ inverkan.

Omsättning är högre och marginalen något lägre i Mars månad 2025 i jämförelse med samma period 2024. Resultat före skatt är negativt per Mars månad 2025.

Förändring av eget kapital

	Aktie- kapital	Balanserat resultat inkl årets resultat
Bundet eget kapital		
Ingående balans	100 000	10 119 529
Utdelning		-3 000 000
Årets resultat		1 036 007
Eget kapital 2024-12-31	100 000	8 155 535


Förslag till disposition av företaget vinst, Not 20

Styrelsen föreslår att fritt eget kapital, kronor 8 155 535:-, disponeras enligt följande:

Balanseras i ny räkning		8 155 535
	Summa	<u>8 155 535</u>

Vad beträffar resultat och ställning i övrigt, hänvisas till efterföljande resultat- och balansräkningar med tillhörande noter.

WS SW

**Resultaträkning**

Belopp i kr	Not	2024	2023
Nettoomsättning	1	84 408 342	94 471 307
Övriga rörelseintäkter	2	2 796 322	1 632 661
		<u>87 204 664</u>	<u>96 103 968</u>
Rörelsens kostnader			
Handelsvaror		-69 171 756	-79 325 383
Övriga externa kostnader	4, 6	-6 658 785	-5 760 025
Personalkostnader	3	-8 336 316	-8 210 410
Av- och nedskrivningar av materiella och immateriella anläggningstillgångar	9	-42 368	-66 393
Övriga rörelsekostnader	5	-2 230 267	-1 680 797
Rörelseresultat		<u>765 172</u>	<u>1 060 960</u>
Resultat från finansiella poster			
Ränteintäkter och liknande resultatposter	14	112 012	84 664
Räntekostnader och liknande resultatposter	14	-278	-
Resultat efter finansiella poster		<u>876 906</u>	<u>1 145 624</u>
Bokslutsdispositioner	7	550 000	450 000
Resultat före skatt		<u>1 426 906</u>	<u>1 595 624</u>
Skatt på årets resultat	8	-390 899	-408 233
Årets resultat		<u>1 036 007</u>	<u>1 187 391</u>

2025052813275

h S SW E



2025052813276

Balansräkning

Belopp i kr	Not	2024-12-31	2023-12-31
TILLGÅNGAR			
Anläggningstillgångar			
<i>Materiella anläggningstillgångar</i>			
Inventarier, verktyg och installationer	9	—	42 368
Summa anläggningstillgångar		—	42 368
Omsättningstillgångar			
<i>Kortfristiga fordringar</i>			
Kundfordringar		11 890 651	9 274 681
Fordringar hos koncernföretag		457 346	50 275
Aktuell skattefordran		880 415	1 018 343
Förutbetalda kostnader och upplupna intäkter	10	763 984	673 132
		13 992 397	11 016 431
Kassa och bank			
Kassa och bank		3 489 816	10 071 279
		3 489 816	10 071 279
Summa omsättningstillgångar		17 482 213	21 087 710
SUMMA TILLGÅNGAR		17 482 213	21 130 078

Balansräkning

Belopp i kr	Not	2024-12-31	2023-12-31
EGET KAPITAL OCH SKULDER			
Eget kapital			
<i>Bundet eget kapital</i>			
Aktiekapital	11, 20	100 000	100 000
		100 000	100 000
<i>Fritt eget kapital</i>			
Balanserat resultat		7 119 528	8 932 137
Årets resultat		1 036 007	1 187 391
		8 155 535	10 119 528
		8 255 535	10 219 528
Obeskattade reserver			
Periodiseringsfonder	12	3 900 000	4 450 000
		3 900 000	4 450 000
Kortfristiga skulder			
Leverantörsskulder		275 839	274 372
Skulder till koncernföretag		—	90 443
Övriga skulder		691 025	1 079 436
Upplupna kostnader och förutbetalda intäkter	13	4 359 814	5 016 298
		5 326 678	6 460 550
SUMMA EGET KAPITAL OCH SKULDER		17 482 213	21 130 078

LS SW

**Kassaflödesanalys**

Belopp i kr	Not	2024	2023
Den löpande verksamheten			
Resultat före finansiella poster		765 172	1 060 960
Justering för poster som inte ingår i kassaflödet	16	-1 126 756	-292 497
		-361 584	768 463
Erhållen ränta	14	112 012	84 664
Erlagd ränta	14	-278	-
Betald inkomstskatt		-252 971	-736 482
Kassaflöde från den löpande verksamheten före förändringar av rörelsekapital		-502 821	116 645
<i>Förändringar i rörelsekapital</i>			
Ökning(-)/Minskning(+) av rörelsefordringar		-3 151 799	3 446 927
Ökning(+)/Minskning(-) av rörelseskulder		-1 138 237	-2 184 268
Kassaflöde från den löpande verksamheten		-4 792 857	1 379 304
Finansieringsverksamheten			
Utbetald utdelning till moderföretagets aktieägare		-3 000 000	-
Kassaflöde från finansieringsverksamheten		-3 000 000	-
Årets kassaflöde		-7 792 857	1 379 304
Likvida medel vid årets början		10 071 279	7 953 932
Kursdifferens i likvida medel	16	1 211 394	738 043
Likvida medel vid årets slut	15	3 489 816	10 071 279

2025052813277

W S SW



Noter

Belopp i kr om inget annat anges

Redovisningsprinciper

Årsredovisningen har upprättats i enlighet med årsredovisningslagen och Bokföringsnämndens allmänna råd BFAR 2012:1 Årsredovisning och koncernredovisning (K3).

Nettoomsättning per rörelsegren och geografisk marknad

Företagets verksamhet utgörs av försäljning och marknadsföring av monitorer, projektorer och digital signage för företags- och konsumentmarknaden.

Försäljning och marknadsföring äger rum på fem geografiska marknader, nämligen Sverige, Norge, Finland, Danmark och Island/övriga europa.

Materiella anläggningstillgångar

Materiella anläggningstillgångar redovisas till anskaffningsvärde minskat med ackumulerade avskrivningar och nedskrivningar. I anskaffningsvärdet ingår förutom inköpspriset även utgifter som är direkt hänförliga till förvärvet.

Avskrivningar

Avskrivning sker linjärt över tillgångens beräknade nyttjandeperiod eftersom det återspeglar den förväntade förbrukningen av tillgångens framtida ekonomiska fördelar. Avskrivningen redovisas som kostnad i resultaträkningen.

Nyttjandeperiod

Datorer	3 år
Inventarier, verktyg och installationer	5 år

Nedskrivningar - materiella och immateriella anläggningstillgångar samt andelar i koncernföretag

Vid varje balansdag bedöms om det finns någon indikation på att en tillgångs värde är lägre än dess redovisade värde. Om en sådan indikation finns, beräknas tillgångens återvinningsvärde.

Återvinningsvärdet är det högsta av verkligt värde med avdrag för försäljningskostnader och nyttjandevärde. Vid beräkning av nyttjandevärdet beräknas nuvärdet av de framtida kassaflöden som tillgången väntas ge upphov till i den löpande verksamheten samt när den avyttras eller utträngs. Den diskonteringsränta som används är före skatt och återspeglar marknadsmässiga bedömningar av pengars tidsvärde och de risker som avser tillgången. En tidigare nedskrivning återförs endast om de skäl som låg till grund för beräkningen av återvinningsvärdet vid den senaste nedskrivningen har förändrats.

Leasing

Alla leasingavtal redovisas som operationella leasingavtal.

Operationell leasing

Leasingavgifterna enligt operationella leasingavtal, inklusive förhöjd förstagångshyra men exklusive utgifter för de tjänster försäkring och underhåll, redovisas som kostnad linjärt över leasingperioden.

Utländsk valuta

Poster i utländsk valuta

Monetära poster i utländsk valuta räknas om till balansdagens kurs. Icke-monetära poster räknas inte om utan redovisas till kursen vid anskaffningstillfället.

Valutakursdifferenser som uppkommer vid reglering eller omräkning av monetära poster redovisas i resultaträkningen det räkenskapsår de uppkommer.

Varulager

Varulagret är upptaget till det lägsta av anskaffningsvärdet och nettoförsäljningsvärdet. Därvid har inkuransrisk beaktats. Anskaffningsvärdet beräknas enligt först in- först ut- principen.

Produktgarantikostnader

Kostnader för produktgarantier, för samtliga produkter tillverkade inom koncernen, till kunder, belastar MainteQ Europe B.V., ett i koncernen ingående bolag, enligt avtal. Någon garantiriskreservering är därmed inte befogad i bolagets balansräkning.

Finansiella tillgångar och skulder

Finansiella tillgångar och skulder redovisas i enlighet med kapitel 11 (Finansiella instrument värderade utifrån anskaffningsvärdet) i BFAR 2012:1.

Redovisning i och borttagande från balansräkningen

En finansiell tillgång eller finansiell skuld tas upp i balansräkningen när företaget blir part i instrumentets avtalsmässiga villkor. En finansiell tillgång tas bort från balansräkningen när den avtalsenliga rätten till kassaflödet från tillgången har upphört eller reglerats. Detsamma gäller när de risker och fördelar som är förknippade med innehavet i allt väsentligt överförs till annan part och företaget inte längre har kontroll över den finansiella tillgången. En finansiell skuld tas bort från balansräkningen när den avtalade förpliktelsen fullgjorts eller upphört.

Värdering av finansiella tillgångar

Kundfordringar och övriga fordringar som utgör omsättningstillgångar värderas individuellt till det belopp som beräknas inflyta.


Värdering av finansiella skulder

Finansiella skulder värderas till upplupet anskaffningsvärde.

Säkringsredovisning

Bolaget tillämpar ingen terminssäkring.

h - S i SW



2025052813279

Ersättningar till anställda**Ersättningar till anställda efter avslutad anställning**

Planer för ersättningar efter avslutad anställning klassificeras som antingen avgiftsbestämda eller förmånsbestämda.

Vid avgiftsbestämda planer betalas fastställda avgifter till ett annat företag, normalt ett försäkringsföretag, och har inte längre någon förpliktelse till den anställde när avgiften är betald. Storleken på den anställdes ersättningar efter avslutad anställning är beroende av de avgifter som har betalats och den kapitalavkastning som avgifterna ger.

Avgiftsbestämda pensionsplaner

Avgifterna för avgiftsbestämda pensionsplaner redovisas som kostnad. Obetalda avgifter redovisas som skuld.

Ersättningar vid uppsägning

Ersättningar vid uppsägningar, i den omfattning ersättningen inte ger företaget några framtida ekonomiska fördelar, redovisas endast som en skuld och en kostnad när företaget har en legal eller informell förpliktelse att antingen

a) avsluta en anställds eller en grupp av anställdas anställning före den normala tidpunkten för anställningens upphörande, eller

b) lämna ersättningar vid uppsägning genom erbjudande för att uppmuntra frivillig avgång.

Ersättningar vid uppsägningar redovisas endast när företaget har en detaljerad plan för uppsägningen och inte har någon realistisk möjlighet att annullera planen.

Kassaflödesanalys

Kassaflödesanalysen upprättas enligt indirekt metod. Det redovisade kassaflödet omfattar endast transaktioner som medfört in- eller utbetalningar. Som likvida medel klassificerar företaget, förutom kassamedel, disponibla tillgodohavanden hos banker och andra kreditinstitut samt kortfristiga likvida placeringar som är noterade på en marknadsplats och har en kortare löptid än tre månader från anskaffningstidpunkten. Spärrade medel klassificeras inte som likvida medel. Förändringar i spärrade medel redovisas i investeringsverksamheten.

Skatt

Skatt på årets resultat i resultaträkningen består av aktuell skatt och uppskjuten skatt. Aktuell skatt är inkomstskatt för innevarande räkenskapsår som avser årets skattepliktiga resultat och den del av tidigare räkenskapsårs inkomstskatt som ännu inte har redovisats. Uppskjuten skatt är inkomstskatt för skattepliktigt resultat avseende framtida räkenskapsår till följd av tidigare transaktioner eller händelser.

Uppskjuten skatteskuld redovisas för alla skattepliktiga temporära skillnader, dock särredovisas inte uppskjuten skatt hänförlig till obeskattade reserver eftersom obeskattade reserver redovisas som en egen post i balansräkningen. Uppskjuten skattefordran redovisas för avdragsgilla temporära skillnader och för möjligheten att i framtiden använda skattemässiga underskottsavdrag. Värderingen baseras på hur det redovisade värdet för motsvarande tillgång eller skuld förväntas återvinnas respektive regleras. Beloppen baseras på de skattesatser och skatteregler som är beslutade före balansdagen och har inte nuvärdeberäknats.

Intäkter

Det inflöde av ekonomiska fördelar som företaget erhållit eller kommer att erhålla för egen räkning redovisas som intäkt. Intäkter värderas till verkliga värdet av det som erhållits eller kommer att erhållas, med avdrag för rabatter.

Försäljning av varor

Vid försäljning av varor redovisas en intäkt när följande kriterier är uppfyllda:

- De ekonomiska fördelarna som är förknippade med transaktionen sannolikt kommer att tillfalla företaget,
- Inkomsten kan beräknas på ett tillförlitligt sätt,
- Företaget har överfört de väsentliga riskerna och fördelarna som är förknippade med varornas ägande till köparen,
- Företaget har inte längre ett sådant engagemang i den löpande förvaltningen som vanligtvis förknippas med ägande och utövar inte heller någon reell kontroll över de sålda varorna, samt
- De utgifter som har uppkommit eller förväntas uppkomma till följd av transaktionen kan beräknas på ett tillförlitligt sätt.

h S SW B



2025052813280

Uppskattningar och bedömningar

Upprättande av årsredovisningen i enlighet med K3 regelverket innefattar att ledningen genomför uppskattningar samt bedömningar som kan påverka redovisningsprinciper och rapporterade belopp gällande tillgångar, skulder, intäkter och kostnader. Faktiskt utfall kan avvika från dessa uppskattningar. Uppskattningar och underliggande bedömningar granskas på permanent basis. Bearbetning av redovisade uppskattningar visas i innevarande eller framtida perioder beroende till vilken period dessa hänför sig till.

De mest väsentliga områdena där osäkerhet i uppskattningar och bedömningar föreligger, som kan ha den mest omfattande påverkan på redovisade belopp är följande:

Upplupna kostnader för marknadsstöd och prisjusteringar

Bolaget gör löpande bedömningar/uppskattningar av marknadsstöd och prisjusteringar för att uppnå fullständiga periodbokslut. Dessa uppskattningar innebär många överväganden och bedömningar kring osäkerheten i prisutvecklingen på bolagets produkter, efterfrågan i distributionsledet efter att leveranserna ägt rum från BenQ Nordic AB till distributörens och som får en särskild betydelse i samband med årsbokslutet, samt slutligen en rabattgildning varför beräkningarna behöver utföras med betryggande marginal. I samband med årsbokslutet utförs en avstämning av det faktiska utfallet i månadsskiftet maj efter räkenskapsårets utgång och jämförs med reserveringarna från årsbokslutet. Resultatet från denna avstämning redovisas i bolagets årsredovisning, eventuellt behov av justering i avvikelser äger dock rum i efterföljande period. Vad avser reserveringar för marknadsstöd och prisjusteringar 2023 och 2024, kan beräkningar mot bedömd reserv först utföras i Mars/April månad efter räkenskapsårets utgång. 2024 (2023) års reservering av marknadsföringskostnader har överskattats med 0 (0) TSEK vilket innebär att bolagets skattekostnad, men även vinsten efter skatt, underskattats med 0 (0) TSEK i ytterligare skattekostnad och att nettovinsten underskattats med 0 (0) TSEK. Detta bör beaktas i nyckeltalsanalysen men även vid eventuell kreditbedömning av bolaget.

Not 1 Nettoomsättning per rörelsegren och geografisk marknad

	2024	2023
<i>Nettoomsättning per geografisk marknad</i>		
Sverige	48 032 003	51 127 519
Norge	8 744 491	11 886 409
Övriga Europa	2 603 761	2 229 750
Finland	17 425 754	23 804 670
Danmark	7 602 333	5 422 959
	84 408 342	94 471 307

Not 2 Övriga rörelseintäkter

	2024	2023
Kursvinster på fordringar/skulder av rörelsekaraktär	2 796 322	1 632 661
	2 796 322	1 632 661

Not 3 Anställda, personalkostnader och arvoden till styrelse och revisorer

Medelantalet anställda	2024		2023	
		varav mån		varav mån
Sverige	5	60%	6	67%

Löner och andra ersättningar samt sociala kostnader, inklusive pensionskostnader

	2024	2023
Löner och ersättningar	5 215 014	5 172 555
Sociala kostnader	1 665 355	1 651 709
(varav pensionskostnad) 1)	(1 268 710)	(1 262 108)

1) Av företagets pensionskostnader avser 564 713 (f.å. 481 424) företagets ledning avseende 1 (1) personer.

Löner och andra ersättningar fördelade mellan styrelseledamöter m.fl. och övriga anställda

	2024		2023	
	Styrelse och VD	Övriga anställda	Styrelse och VD	Övriga anställda
Löner och andra ersättningar (varav tantiem o.d.)	1 829 034 (222 030)	3 385 979 (1 046 680)	1 603 351 (481 424)	3 569 204 (780 684)

h S SW



2025052813281

Not 4 Arvode och kostnadsersättning till revisorer

	2024	2023
Öhrings PricewaterhouseCoopers AB Revisionsuppdrag	186 500	183 500

Med revisionsuppdrag avses lagstadgad revision av årsredovisningen och bokföringen samt styrelsens och verkställande direktörens förvaltning samt revision och annan granskning utförd i enlighet med överenskommelse eller avtal.

Detta inkluderar övriga arbetsuppgifter som det ankommer på bolagets revisor att utföra samt rådgivning eller annat biträde som föranleds av iakttagelser vid sådan granskning eller genomförandet av sådana övriga arbetsuppgifter.

Not 5 Övriga rörelsekostnader

	2024	2023
Kursförluster på fordringar/skulder av rörelsekaraktär	-2 230 267	-1 680 797
	-2 230 267	-1 680 797

Not 6 Operationell leasing

Leasingavtal där företaget är leasetagare		2024-12-31	2023-12-31
<i>Framtida minimileaseavgifter avseende icke uppsägningsbara operationella leasingavtal</i>			
Leasingavtalen avser hyra av lokal, leasingbilar och kontorsutrustning			
Inom ett år	782 484	828 300	
Mellan ett och fem år	310 981	645 640	
Senare än fem år	-	-	
	1 093 465	1 473 940	
	2024	2023	
Räkenskapsårets kostnadsförda leasingavgifter	955 270	940 131	

Not 7 Bokslutsdispositioner, övriga

	2024	2023
Periodiseringsfond, årets avsättning	-600 000	-300 000
Periodiseringsfond, årets återföring	1 150 000	750 000
	550 000	450 000

Not 8 Skatt på årets resultat

	2024	2023
Aktuell skattekostnad	-390 899	-408 233
	-390 899	-408 233


Avstämning av effektiv skatt

	2024		2023	
	Procent	Belopp	Procent	Belopp
Resultat före skatt		1 426 906		1 595 624
Skatt enligt gällande skattesats för moderföretaget	20,60%	-293 943	20,60%	-328 699
Ej avdragsgilla kostnader	5,80%	-82 742	3,39%	-54 046
Uppräkning skatt på återföring av periodiseringsfond	1,0%	-14 214	0,6%	-9 270
Skatt hänförlig till tidigare år	0,00%	-	0,00%	-
Redovisad effektiv skatt	27,39%	-390 899	25,6%	-408 233

Not 9 Inventarier, verktyg och installationer

	2024-12-31	2023-12-31
Akkumulerade anskaffningsvärden		
Vid årets början	445 320	445 320
Nyanskaffningar	-	-
Avyttringar och utrangeringar	-	-
	445 320	445 320
Akkumulerade avskrivningar		
Vid årets början	-402 952	-336 559
Återförda avskrivningar på avyttringar och utrangeringar	-	-
Årets avskrivning på anskaffningsvärden	-42 368	-66 393
	-445 320	-402 952
Redovisat värde vid årets slut	-	42 368

W S SW E



2025052813282

Not 10 Förtbetalda kostnader och upplupna intäkter

	2024-12-31	2023-12-31
Förtbetald hyreskostnad	160 615	157 909
Övriga poster	603 369	515 223
	763 984	673 132

Not 11 Aktiekapital

Aktiekapitalet består av 1 000 st A-aktier.

Not 12 Periodiseringsfonder

	2024-12-31	2023-12-31
Avsatt räkenskapsår 2018		1 150 000
Avsatt räkenskapsår 2019	900 000	900 000
Avsatt räkenskapsår 2020	650 000	650 000
Avsatt räkenskapsår 2021	650 000	650 000
Avsatt räkenskapsår 2022	800 000	800 000
Avsatt räkenskapsår 2023	300 000	300 000
Avsatt räkenskapsår 2024	600 000	
	3 900 000	4 450 000

Not 13 Upplupna kostnader och förtbetalda intäkter

	2024-12-31	2023-12-31
Upplupna kostnader för anställda	470 237	450 818
Upplupen semesterlöneskuld	787 452	842 767
Upplupna sociala avgifter för upplupen semesterlöneskuld	-	-
och upplupna kostnader för anställda	317 339	328 915
Upplupet marknadsstöd	2 182 733	2 963 973
Upplupna revisionskostnader	186 500	108 950
Upplupna kostnader för kreditförsäkring	149 631	127 991
Övriga poster	265 922	192 884
	4 359 814	5 016 298

Not 14 Erhållna och betalda räntor

	2024-12-31	2023-12-31
Erhållen ränta	112 012	84 664
Erlagd ränta	-278	-


Not 15 Likvida medel

	2024-12-31	2023-12-31
<i>Följande delkomponenter ingår i likvida medel:</i>		
Banktillgodohavanden	3 489 816	10 071 279
	3 489 816	10 071 279

Ovanstående poster har klassificerats som likvida medel med utgångspunkten att:

- De har en obetydlig risk för värdefluktuationer.
- De kan lätt omvandlas till kassamedel.
- De har en löptid om högst 3 månader från anskaffningstidpunkten.

h S SW



2025052813283

Not 16 Övriga upplysningar till kassaflödesanalysen
Justeringar för poster som inte ingår i kassaflödet m m

	2024-12-31	2023-12-31
Avskrivningar	42 368	66 393
Orealiserade kursdifferenser	1 169 026	358 890
	<u>1 211 394</u>	<u>425 283</u>

Not 17 Koncernuppgifter

Företaget är helägt dotterföretag till BenQ Europe B.V., NL803130582B01 med säte i Eindhoven. BenQ Europe B.V. ingår i en koncern där Qisda Corporation, reg nr TW12490306 med säte i Taipei, upprättar koncernredovisning för den största koncernen.

Det utländska moderföretagets koncernredovisning finns att tillgå hos Qisda Corporation, Taipei, Taiwan. <https://emops.twse.com.tw/server-java/t58query>, company code: 2352.

Inköp och försäljning inom koncernen

Av företagets totala inköp och försäljning mätt i kronor avser 100% av inköpen och 0% av försäljningen andra företag inom hela den företagsgrupp som företaget tillhör.

Not 18**Nyckeltalsdefinitioner**

Rörelsemarginal:	Rörelseresultat / Nettoomsättning
Balansomslutning:	Totala tillgångar
Rörelsekapital:	Omsättningstillgångar - Kortfristiga skulder
Rörelsekapital %:	Rörelsekapital / Nettoomsättning
Kassalikviditet:	Omsättningstillgångar - Varulager / Kortfristiga skulder
Soliditet:	Totalt eget kapital (justerat för obeskattade reserver) / Totala tillgångar

Not 19**Händelser efter balansdagen**

Kriget i Ukraina och konflikten Israel/Palestina har en påverkan på transportvägar till Europa vilket påverkar priset för transporter framförallt och då slutpris till kund.

Detta har en påverkan på kunder som skjuter projekt på framtiden och drabbas av det ekonomiska läget, vilket påverkar efterfrågan.

I skrivande stund så vet vi inte hur länge brist på komponenter kommer påverka tillverkningen och

därmed tillgången till färdiga produkter för försäljning.

Med tanke på den ökade inflationen i många länder påverkas konsumtionen ytterligare i segmentet B2C.

Not 20**Förslag till vinstdisposition**

Styrelsen föreslår att vinstmedlen disponeras så att	8 155 535
i ny räkning överförs kronor	<u>8 155 535</u>

Stockholm den 19 Maj 2025

Jay Shih-Chieh Wu
Ordförande
EES-land

Shu-Hsiu Hsu
EES-land

Bo Cramér
Verkställande direktör

Vår revisionsberättelse har lämnats 2025-05-19
Öhrlings PricewaterhouseCoopers AB

Victor Lindhall
Auktoriserad revisor

Revisionsberättelse

Till bolagsstämman i BenQ Nordic AB, org.nr 556692-9484

Rapport om årsredovisningen

Uttalanden

Vi har utfört en revision av årsredovisningen för BenQ Nordic AB för år 2024.

Enligt vår uppfattning har årsredovisningen upprättats i enlighet med årsredovisningslagen och ger en i alla väsentliga avseenden rättvisande bild av BenQ Nordic ABs finansiella ställning per den 31 december 2024 och av dess finansiella resultat och kassaflöde för året enligt årsredovisningslagen. Förvaltningsberättelsen är förenlig med årsredovisningens övriga delar.

Vi tillstyrker därför att bolagsstämman fastställer resultaträkningen och balansräkningen för BenQ Nordic AB.

Grund för uttalanden

Vi har utfört revisionen enligt International Standards on Auditing (ISA) och god revisionssed i Sverige. Vårt ansvar enligt dessa standarder beskrivs närmare i avsnittet Revisorns ansvar. Vi är oberoende i förhållande till BenQ Nordic AB enligt god revisorssed i Sverige och har i övrigt fullgjort vårt yrkesetiska ansvar enligt dessa krav.

Vi anser att de revisionsbevis vi har inhämtat är tillräckliga och ändamålsenliga som grund för våra uttalanden.

Styrelsens och verkställande direktörens ansvar

Det är styrelsen och verkställande direktören som har ansvaret för att årsredovisningen upprättas och att den ger en rättvisande bild enligt årsredovisningslagen. Styrelsen och verkställande direktören ansvarar även för den interna kontroll som de bedömer är nödvändig för att upprätta en årsredovisning som inte innehåller några väsentliga felaktigheter, vare sig dessa beror på oegentligheter eller misstag.

Vid upprättandet av årsredovisningen ansvarar styrelsen och verkställande direktören för bedömningen av bolagets förmåga att fortsätta verksamheten. De upplyser, när så är tillämpligt, om förhållanden som kan påverka förmågan att fortsätta verksamheten och att använda antagandet om fortsatt drift. Antagandet om fortsatt drift tillämpas dock inte om styrelsen och verkställande direktören avser att likvidera bolaget, upphöra med verksamheten eller inte har något realistiskt alternativ till att göra något av detta.

Revisorns ansvar

Våra mål är att uppnå en rimlig grad av säkerhet om huruvida årsredovisningen som helhet inte innehåller några väsentliga felaktigheter, vare sig dessa beror på oegentligheter eller misstag, och att lämna en revisionsberättelse som innehåller våra uttalanden. Rimlig säkerhet är en hög grad av säkerhet, men är ingen garanti för att en revision som utförs enligt ISA och god revisionssed i Sverige alltid kommer att upptäcka en väsentlig felaktighet om en sådan finns. Felaktigheter kan uppstå på grund av oegentligheter eller misstag och anses vara väsentliga om de enskilt eller tillsammans rimligen kan förväntas påverka de ekonomiska beslut som användare fattar med grund i årsredovisningen.

En ytterligare beskrivning av vårt ansvar för revisionen av årsredovisningen finns på Revisorsinspektionens webbplats: www.revisorsinspektionen.se/revisornsansvar. Denna beskrivning är en del av revisionsberättelsen.

Rapport om andra krav enligt lagar och andra författningar

Uttalanden

Utöver vår revision av årsredovisningen har vi även utfört en revision av styrelsens och verkställande direktörens förvaltning för BenQ Nordic AB för år 2024 samt av förslaget till dispositioner beträffande bolagets vinst eller förlust.

Vi tillstyrker att bolagsstämman disponerar vinsten enligt förslaget i förvaltningsberättelsen och beviljar styrelsens ledamöter och verkställande direktören ansvarsfrihet för räkenskapsåret.

Grund för uttalanden

Vi har utfört revisionen enligt god revisionssed i Sverige. Vårt ansvar enligt denna beskrivs närmare i avsnittet Revisorns ansvar. Vi är oberoende i förhållande till BenQ Nordic AB enligt god revisorssed i Sverige och har i övrigt fullgjort vårt yrkesetiska ansvar enligt dessa krav.

Vi anser att de revisionsbevis vi har inhämtat är tillräckliga och ändamålsenliga som grund för våra uttalanden.

Styrelsens och verkställande direktörens ansvar

Det är styrelsen som har ansvaret för förslaget till dispositioner beträffande bolagets vinst eller förlust. Vid förslag till utdelning innefattar detta bland annat en bedömning av om utdelningen är försvarlig med hänsyn till de krav som bolagets verksamhetsart, omfattning och risker ställer på storleken av bolagets egna kapital, konsolideringsbehov, likviditet och ställning i övrigt.

Styrelsen ansvarar för bolagets organisation och förvaltningen av bolagets angelägenheter. Detta innefattar bland annat att fortlöpande bedöma bolagets ekonomiska situation, och att tillse att bolagets organisation är utformad så att bokföringen, medelsförvaltningen och bolagets ekonomiska angelägenheter i övrigt kontrolleras på ett betryggande sätt. Den verkställande direktören ska sköta den löpande förvaltningen enligt styrelsens riktlinjer och anvisningar och bland annat vidta de åtgärder som är nödvändiga för att bolagets bokföring ska fullgöras i överensstämmelse med lag och för att medelsförvaltningen ska skötas på ett betryggande sätt.

Revisorns ansvar

Vårt mål beträffande revisionen av förvaltningen, och därmed vårt uttalande om ansvarsfrihet, är att inhämta revisionsbevis för att med en rimlig grad av säkerhet kunna bedöma om någon styrelseledamot eller verkställande direktören i något väsentligt avseende:

- företagit någon åtgärd eller gjort sig skyldig till någon försummelse som kan föranleda ersättningskyldighet mot bolaget, eller
- på något annat sätt handlat i strid med aktiebolagslagen, årsredovisningslagen eller bolagsordningen.

Vårt mål beträffande revisionen av förslaget till dispositioner av bolagets vinst eller förlust, och därmed vårt uttalande om detta, är att med rimlig grad av säkerhet bedöma om förslaget är förenligt med aktiebolagslagen.

Rimlig säkerhet är en hög grad av säkerhet, men ingen garanti för att en revision som utförs enligt god revisionssed i Sverige alltid kommer att upptäcka åtgärder eller försummelser som kan föranleda ersättningskyldighet mot bolaget, eller att ett förslag till dispositioner av bolagets vinst eller förlust inte är förenligt med aktiebolagslagen.

En ytterligare beskrivning av vårt ansvar för revisionen av förvaltningen finns på Revisorsinspektionens webbplats: www.revisorsinspektionen.se/revisornsansvar. Denna beskrivning är en del av revisionsberättelsen.

Stockholm den 19 maj 2025

Öhrlings PricewaterhouseCoopers AB



Victor Lindhall
Auktoriserad revisor