

Styrelsen och verkställande direktören för

Sederholm M. AB

Org nr 556994-3458

får härmed avge


Årsredovisning

för räkenskapsåret 1 januari 2023 – 31 december 2023

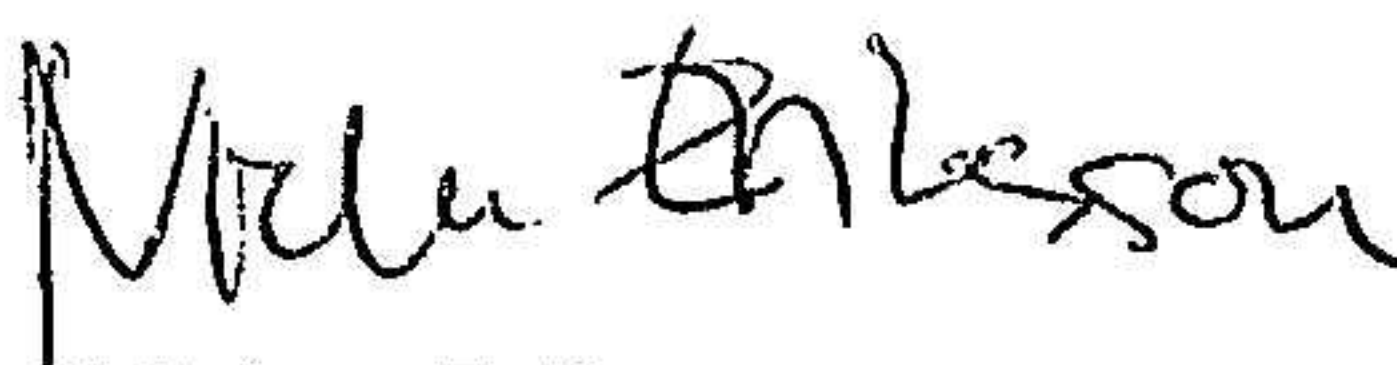
Fastställelseintyg

Undertecknad styrelseordförande och VD intygar härmed, dels att den här kopian av årsredovisningen överensstämmer med originalet, dels att resultat- och balansräkningen fastställts på ordinarie årsstämma den 19 mars 2024. Årsstämman beslöt att godkänna styrelsens och verkställande direktörens förslag till resultatdisposition.

Stockholm, 2024-03-19



Matilda Sederholm
Styrelsens ordförande och VD



Niclas Eriksson
Ordinarie Ledamot

Förvaltningsberättelse

I den här årsredovisningen anges belopp i SEK om inget annat särskilt anges.

Allmänt om verksamheten

Företaget startade sin verksamhet i slutet av år 2014 och är verksam inom marknadsföring.

Väsentliga händelser under räkenskapsåret.

Omsättningen har minskat på grund av sjukskrivning under höst/vinter 2023.

Flerårsöversikt

	2023-01-01	2022-01-01	2021-01-01	2020-01-01	2019-01-01
	2023-12-31	2022-12-31	2021-12-31	2020-12-31	2019-12-31
Nettoomsättning	722 400	864 000	546 230	489 476	1 254 896
Bruttoresultat	722 400	864 000	546 230	489 476	1 254 896
Resultat efter finansiella poster	83 998	-18 592	242 324	187 372	738 419
Soliditet	89,0%	81,8%	84,8%	89,5%	80,4%

Förändringar i eget kapital

	Aktie- kapital	Balanserat resultat	Årets resultat
<i>Belopp vid årets ingång</i>	50 000	1 702 488	-18 913
Utdelning			
Balanseras i ny räkning		-18 913	18 913
Årets resultat			83 998
<i>Belopp vid årets utgång</i>	50 000	1 683 575	83 998

Resultatdisposition

Medel att disponera

Balanserat resultat	1 683 575
Årets resultat	83 998
Summa	1 767 573

Förslag till disposition

Balanseras i ny räkning	1 767 573
Summa	1 767 573

Resultaträkning

		2023-01-01	2022-01-01
	Not	2023-12-31	2022-12-31
<i>Rörelseintäkter, lagerförändringar m.m.</i>			
Nettoomsättning		722 400	864 000
Övriga rörelseintäkter		0	55 592
<i>Summa rörelseintäkter, lagerförändringar m.m.</i>		<i>722 400</i>	<i>919 592</i>
<i>Rörelsekostnader</i>			
Övriga externa kostnader		-127 301	-132 708
Personalkostnader	1	-659 102	-802 747
<i>Summa rörelsekostnader</i>		<i>-786 403</i>	<i>-935 455</i>
RÖRELSERESULTAT		-64 003	-15 863
<i>Finansiella poster</i>			
Resultat från andelar i intresseföretag och gemensamt styrda företag		149 998	0
Ränteintäkter och liknande poster		71	0
Räntekostnader och liknande resultatposter		-2 068	-2 729
<i>Summa finansiella poster</i>		<i>148 001</i>	<i>-2 729</i>
RESULTAT EFTER FINANSIELLA POSTER		83 998	-18 592
RESULTAT FÖRE SKATT		83 998	-18 592
<i>Skatter</i>			
Skatt på årets resultat		0	-321
ÅRETS RESULTAT		83 998	-18 913

Balansräkning

	Not	2023-12-31	2022-12-31
TILLGÅNGAR			
Anläggningstillgångar			
<i>Finansiella anläggningstillgångar</i>			
Andelar i intresseföretag och gemensamt styrda företag	2	111 186	111 186
<i>Summa finansiella anläggningstillgångar</i>		<i>111 186</i>	<i>111 186</i>
Summa anläggningstillgångar		111 186	111 186
Omsättningstillgångar			
<i>Kortfristiga fordringar</i>			
Övriga fordringar		89 421	81 128
Förbetalda kostnader och upplupna intäkter		110 000	40 000
<i>Summa kortfristiga fordringar</i>		<i>199 421</i>	<i>121 128</i>
<i>Kassa och bank</i>			
Kassa och bank		1 732 322	1 886 270
<i>Summa kassa och bank</i>		<i>1 732 322</i>	<i>1 886 270</i>
Summa omsättningstillgångar		1 931 743	2 007 398
SUMMA TILLGÅNGAR		2 042 929	2 118 584

Balansräkning

	Not	2023-12-31	2022-12-31
EGET KAPITAL OCH SKULDER			
Eget kapital			
<i>Bundet eget kapital</i>			
Aktiekapital		50 000	50 000
<i>Summa bundet eget kapital</i>		<i>50 000</i>	<i>50 000</i>
<i>Fritt eget kapital</i>			
Balanserat resultat		1 683 575	1 702 488
Årets resultat		83 998	-18 913
<i>Summa fritt eget kapital</i>		<i>1 767 573</i>	<i>1 683 575</i>
Summa eget kapital		1 817 573	1 733 575
Kortfristiga skulder			
Leverantörsskulder		12 520	0
Skatteskulder		0	14 556
Övriga skulder		150 535	241 873
Upplupna kostnader och förutbetalda intäkter		62 301	128 580
Summa kortfristiga skulder		225 356	385 009
SUMMA EGET KAPITAL OCH SKULDER		2 042 929	2 118 584

2024121801283

Tilläggsupplysningar

Redovisningsprinciper

Årsredovisningen är upprättad i enlighet med årsredovisningslagen och Bokföringsnämndens allmänna råd (BFNAR 2016:10) om årsredovisning i mindre företag.

Not 1 Medelantalet anställda

	2023-01-01	2022-01-01
	2023-12-31	2022-12-31
Medelantalet anställda män	0	0
Medelantalet anställda kvinnor	1	1
Summa medelantalet anställda	1	1


Not 2 Andelar i intresseföretag och gemensamt styrda bolag

		2023-12-31	2022-12-31
Företag	Antal/kapitalandel	Redovisat värde	Redovisat värde
Organisationsnummer Säte			
556927-3963 Stockholm	6000/50 %		
Creative Nordic Marketing AB		111 186	111 186
Redovisat värde		111 186	111 186
Creative Nordic Marketing AB			
Ingående anskaffningsvärden		111 186	111 186
Inköp under året		0	0
Utgående anskaffningsvärden		111 186	111 186
Redovisat värde		111 186	111 186

Not 3 Ställda panter och eventuella förpliktelser

	2023-12-31	2022-12-31
Ställda säkerheter	inga	inga
Ställda ansvarsförbindelser	inga	inga

Stockholm, 2024-03-19



Matilda Sederholm

Styrelsens ordförande och VD



Niclas Eriksson

Ordinarie Ledamot

2024121801285