

Årsredovisning

för

Online Business Group International AB


Org nr 559008-6236

Styrelsen och verkställande direktören får härmed avlämna årsredovisning för
räkenskapsåret 2023-05-01—2024-04-30

Undertecknad styrelseledamot i Online Business Group International AB intygar härmed, dels att denna kopia av årsredovisningen överrensstämmer med originalet, dels att resultat och balansräkning fastställts på årsstämman den 2024-09-12

Stämman beslöt tillika godkänna styrelsens förslag på vinstdisposition.

Lund 2024-09-12



Henrik Link

Online Business Group International AB

Organisationsnummer 559008-6236

Årsredovisning och Koncernredovisning 2023/2024

Styrelsen får härmed avlämna
årsredovisning och koncernredovisning för räkenskapsåret 2023-05-01 - 2024-04-30

Innehållsförteckning

Förvaltningsberättelse	2
Resultaträkning, koncernen	4
Balansräkning, koncernen	5
Förändring av eget kapital, koncernen	6
Kassaflödesanalys, koncernen	7
Resultaträkning, moderbolaget	8
Balansräkning, moderbolaget	9
Förändring av eget kapital, moderbolaget	10
Kassaflödesanalys, moderbolaget	11
Tilläggsupplysningar	12

Förvaltningsberättelse

Verksamheten

Bolaget skall äga och förvalta aktier i dotterbolag och annan lös egendom samt bedriva därmed förenlig verksamhet.

Väsentliga händelser under året

Under året har minoriteten i dotterbolaget Mediate Nordic AB förvärvats så bolaget numera är helägt dotterbolag.

Förväntad framtida utveckling

Förväntningarna är stora på att gruppens alla verksamheter ska ha fortsatt god utveckling under året.

Koncernen

Flerårsöversikt (tkr)	2023-2024	2022-2023	2021-2022	2020-2021	2019-2020
Nettoomsättning	152 240 936	159 102 198	167 778 096	176 193 036	176 987 049
Resultat efter finansiella poster	2 042 973	4 966 109	1 031 144	3 901 944	5 821 076
Balansomslutning	36 397 980	46 767 339	46 971 372	50 424 425	48 037 744
Soliditet (%)	33%	42%	40%	42%	46%
Medeltal anställda	154	155	157	164	156

Moderbolaget

Flerårsöversikt (tkr)	2023-2024	2022-20223	2021-20221	2020-2021	2019-2020
Nettoomsättning	0	0	0	117 107	115 159
Resultat efter finansiella poster	-33 119	2 855 465	5 766 400	4 939 405	2 509 332
Balansomslutning	28 867 503	33 125 785	32 644 711	29 323 980	28 827 550
Soliditet (%)	100%	94%	94%	94%	86%
Medeltal anställda	0	0	0	0	0

Miljö

Bolaget bedriver ingen tillstånds- eller anmälningspliktig verksamhet enligt miljöbalken.

Ägarförhållanden

Aktierna i Online Business Group International AB ägs av Henrik Link till 50% och Fredrik Link till 50%.

Finansiell riskhantering

De finansiella riskerna kan primärt delas upp i följande kategorier: marknadsrisk (inkl. valutarisk, ränterisk och prisrisk), kreditrisk och likviditetsrisk.

Valutarisk

Koncernens försäljning sker lokal valuta. Inköpen sker företrädesvis i lokal valuta.

När så anses lämpligt sker kurssäkring av framtida valutaflöden. Målet är att försöka neutralisera valutaeffekterna vid transaktioner i olika valutor.

Ränterisk

Koncernens ränterisk är främst kopplad till räntebärande skulder.

Koncernens räntebärande skulder löper samtliga med rörlig ränta.

Kreditrisk

Koncernen eftersträvar bästa möjliga kreditvärdighet på koncernens motparter. Merparten av koncernens försäljning kan ske med låg kreditrisk. Historiskt sett har kreditförlusterna varit låga.

Likviditetsrisk

Koncernen arbetar kontinuerligt med sin likviditet och har checkkrediter för att balansera likviditetsrisken.

Resultatdisposition

(Belopp i kr)

Förslag till disposition av bolagets vinst

Till årsstämman förfogande står:

balanserad vinst	28 767 503
årets resultat	0
	<hr/>
	28 767 503

Styrelsen föreslår att:

till aktieägarna utdelas	3 600 000
i ny räkning överföres	25 167 503
	<hr/>
	28 767 503

Styrelsen föreslår att utdelning lämnas med 3.600.000 kronor, det motsvarar 3.600 kronor per aktie.

Styrelsen föreslår att utbetalning av utdelningen skall ske i omedelbar anslutning till årsstämman.

Styrelsen anser att den föreslagna vinstutdelningen är försvarlig med hänsyn till de krav som verksamhetens art, omfattning och risker ställer på storleken på det egna kapitalet och bolagets konsolideringsbehov, likviditet och ställning i övrigt.

Beträffande bolagets resultat och ställning i övrigt hänvisas till efterföljande resultat- och balansräkningar med tillhörande tilläggsupplysningar och bokslutskommentarer.

2024091600968

2024091600969

Resultaträkning

Belopp i SEK	Not	Koncernen	
		2023-05-01 2024-04-30	2022-05-01 2023-04-30
Rörelsens intäkter m.m.			
Nettoomsättning	3	152 240 936	159 102 198
Övriga rörelseintäkter	5	332 831	590 946
Summa rörelsens intäkter		152 573 767	159 693 144
Rörelsens kostnader			
Övriga externa kostnader	6,7	-64 856 692	-72 108 067
Personalkostnader	8	-83 381 747	-80 111 871
Avskrivningar av materiella och immateriella anläggningstillgångar		-2 440 644	-2 560 463
Övriga rörelsekostnader		0	-10 085
Summa rörelsens kostnader		-150 679 083	-154 790 486
Rörelseresultat		1 894 684	4 902 658
Resultat från finansiella investeringar			
Övriga ränteintäkter och liknande resultatposter	9	227 737	65 780
Räntekostnader och liknande resultatposter	10	-79 448	-2 329
Summa finansiella poster		148 289	63 451
Resultat efter finansiella poster		2 042 973	4 966 109
Skatt på årets resultat	11	-1 024 023	-1 538 024
Årets resultat		1 018 950	3 428 085
Hänförligt till			
Moderbolagets aktieägare		879 427	2 827 815
Innehav utan bestämmande inflytande		139 523	600 270
		1 018 950	3 428 085

↑

Balansräkning

Belopp i SEK	Not	Koncernen	
		2024-04-30	2023-04-30
TILLGÅNGAR			
Anläggningstillgångar			
Immateriella anläggningstillgångar			
Goodwill	12	2 043 548	4 388 262
		<u>2 043 548</u>	<u>4 388 262</u>
Materiella anläggningstillgångar			
Inventarier, verktyg och installationer	13	263 233	357 628
		<u>263 233</u>	<u>357 628</u>
Summa anläggningstillgångar		2 306 781	4 745 890
Omsättningstillgångar			
Kortfristiga fordringar			
Kundfordringar		14 415 404	14 411 485
Övriga fordringar		1 969 931	2 047 290
Upparbetad men ej fakturerad intäkt	16	8 456 587	8 387 075
Förutbetalda kostnader och upplupna intäkter	17	1 146 669	1 290 798
		<u>25 988 591</u>	<u>26 136 648</u>
Kassa och bank		8 102 608	15 884 801
Summa omsättningstillgångar		34 091 199	42 021 449
SUMMA TILLGÅNGAR		36 397 980	46 767 339

7

2024091600970

Balansräkning

Belopp i SEK	Not	Koncernen	
		2024-04-30	2023-04-30
EGET KAPITAL OCH SKULDER			
Eget kapital	18		
Aktiekapital		100 000	100 000
Övrigt tillskjutet kapital		27 900 000	27 900 000
Annat eget kapital		-15 131 586	-12 482 240
Årets resultat		879 427	2 827 815
<i>Eget kapital hänförligt till moderbolagets aktieägare</i>		13 747 841	18 345 575
Innehav utan bestämmande inflytande		-1 583 334	1 234 053
Summa eget kapital		12 164 507	19 579 628
Avsättningar			
Avsättningar för skatter		81 330	81 330
Summa avsättningar		81 330	81 330
Kortfristiga skulder			
Leverantörsskulder		4 796 348	6 188 459
Skatteskulder		714 007	672 058
Övriga skulder		4 543 005	6 432 374
Upplupna kostnader och förutbetalda intäkter	19	14 098 783	13 813 490
Summa kortfristiga skulder		24 152 143	27 106 381
SUMMA EGET KAPITAL OCH SKULDER		36 397 980	46 767 339

Förändring av eget kapital

	Koncernen					
	Aktie- kapital	Övrigt tillskjutet kapital	Annat eget kapital inkl årets resultat	Summa eget kapital moderbolag	Innehav utan bestämmande inflytande	Summa eget kapital
Belopp vid årets ingång 2023-05-01	100 000	27 900 000	-9 654 425	18 345 575	1 234 053	19 579 628
Vinstdisposition enligt årsstämma						
Utdelning till moderbolagets aktieägare			-2 400 000	-2 400 000		-2 400 000
Utdelning till innehav utan bestämmande inflytande					-316 800	-316 800
Transaktioner med innehav utan bestämmande inflytande			-3 151 703	-3 151 703	-2 648 297	-5 800 000
Årets omräkningsdifferens			37 543	37 543	8 188	45 731
Årets resultat			879 427	879 427	139 522	1 018 949
Belopp vid årets utgång 2024-04-30	100 000	27 900 000	-14 289 159	13 710 841	-1 583 334	12 127 507

2024091600971

2024091600972

Kassaflödesanalys

Belopp i SEK	Not	Koncernen	
		2023-05-01 2024-04-30	2022-05-01 2023-04-30
Den löpande verksamheten			
Rörelseresultat		1 894 684	4 902 658
Justeringar för poster som inte ingår i kassaflödet	21	2 440 644	2 555 150
Erhållen ränta		227 737	65 780
Betalad ränta		-79 448	-2 329
Betalad skatt		-982 074	158 185
Kassaflöde från den löpande verksamheten före förändringar av rörelsekapital		3 501 543	7 679 444
Kassaflöde från förändringar av rörelsekapital			
Minskning(+)/ökning(-) av rörelsefordringar		148 057	-2 206 281
Minskning(-)/ökning(+) av rörelseskulder		-2 996 187	-1 454 505
Kassaflöde från den löpande verksamheten		653 413	4 018 658
Investeringsverksamheten			
Förvärv av materiella anläggningstillgångar		0	-167 670
Förändring av innehav med bestämmande inflytande		-5 800 000	4 000
Förändring av långfristiga fordringar		0	0
Kassaflöde från investeringsverksamheten		-5 800 000	-163 670
Finansieringsverksamheten			
Utbetald utdelning		-2 716 800	-2 890 890
Kassaflöde från finansieringsverksamheten		-2 716 800	-2 890 890
Årets kassaflöde		-7 863 387	964 098
Likvida medel vid årets början		15 884 801	14 886 460
Kursdifferens i likvida medel		81 194	34 243
Likvida medel vid årets slut	22	8 102 608	15 884 801

↑

Resultaträkning

Belopp i SEK	Not	Moderbolaget	
		2023-05-01	2022-05-01
		2024-04-30	2023-04-30
Rörelsens intäkter m.m.			
Nettoomsättning	3,4	0	0
Summa rörelsens intäkter		0	0
Rörelsens kostnader			
Övriga externa kostnader	6,7	-46 606	-39 060
Summa rörelsens kostnader		-46 606	-39 060
Rörelseresultat		-46 606	-39 060
Resultat från finansiella investeringar			
Resultat från andelar i koncernföretag		0	2 883 200
Övriga ränteintäkter och liknande resultatposter	9	13 487	11 325
Summa finansiella poster		13 487	2 894 525
Resultat efter finansiella poster		-33 119	2 855 465
Bokslutsdispositioner			
Mottagna koncernbidrag		33 119	27 734
Summa bokslutsdispositioner		33 119	27 734
Resultat före skatt		0	2 883 199
Skatt på årets resultat	11	0	0
Årets resultat		0	2 883 199

2024091600973

Balansräkning

Belopp i tkr	Not	Moderbolaget	
		2024-04-30	2023-04-30
TILLGÅNGAR			
Finansiella anläggningstillgångar			
Andelar i koncernföretag	14	90 100	90 100
Fordringar hos koncernföretag	15	28 000 000	28 000 000
		<u>28 090 100</u>	<u>28 090 100</u>
Summa anläggningstillgångar		28 090 100	28 090 100
Omsättningstillgångar			
Kortfristiga fordringar			
Fordringar hos koncernföretag		33 119	2 910 934
Övriga fordringar		4 719	10 600
		<u>37 838</u>	<u>2 921 534</u>
Kassa och bank		739 565	2 114 151
Summa omsättningstillgångar		777 403	5 035 685
SUMMA TILLGÅNGAR		28 867 503	33 125 785

2024091600974

Balansräkning

Belopp i tkr	Not	Moderbolaget	
		2024-04-30	2023-04-30
EGET KAPITAL OCH SKULDER			
Eget kapital	18		
Bundet eget kapital			
Aktiekapital		100 000	100 000
		100 000	100 000
Fritt eget kapital			
Balanserad vinst		28 767 503	28 284 304
Årets resultat		0	2 883 199
		28 767 503	31 167 503
Summa eget kapital		28 867 503	31 267 503
Kortfristiga skulder			
Övriga skulder		0	1 858 282
Summa kortfristiga skulder		0	1 858 282
SUMMA EGET KAPITAL OCH SKULDER		28 867 503	33 125 785

Förändring av eget kapital

Moderbolaget	Aktie- kapital	Balanserad vinst inkl. årets resultat	Summa eget kapital
Belopp vid årets ingång 2023-05-01	100 000	31 167 503	31 267 503
Vinstdisposition enligt årsstämma			
Utdelning till aktieägarna		-2 400 000	-2 400 000
Årets resultat		0	0
Belopp vid årets utgång 2024-04-30	100 000	28 767 503	28 867 503

2024091600975

7

2024091600976

Kassaflödesanalys

Belopp i tkr	Not	Moderbolaget	
		2023-05-01	2022-05-01
		2024-04-30	2023-04-30
Den löpande verksamheten			
Rörelseresultat		-46 606	-39 060
Erhållen ränta		13 487	11 325
Kassaflöde från den löpande verksamheten före förändringar av rörelsekapital		-33 119	-27 735
Kassaflöde från förändringar av rörelsekapital			
Minskning(+)/ökning(-) av rörelsefordringar		2 916 814	11 070
Minskning(-)/ökning(+) av rörelseskulder		-1 858 282	-2 125
Kassaflöde från den löpande verksamheten		1 025 413	-18 790
Investeringsverksamheten			
Utdelning från koncernföretag		0	2 883 200
Kassaflöde från investeringsverksamheten		0	2 883 200
Finansieringsverksamheten			
Utbetald utdelning		-2 400 000	-2 400 000
Kassaflöde från finansieringsverksamheten		-2 400 000	-2 400 000
Årets kassaflöde			
Likvida medel vid årets början		2 114 151	1 649 741
Likvida medel vid årets slut	22	739 564	2 114 151

A
f

Tilläggsupplysningar

Not 1 Redovisningsprinciper och värderingsprinciper

Koncernen och moderbolaget tillämpar årsredovisningslagen och Bokföringsnämndens allmänna råd BFNAR 2012:1 (K3) vid upprättandet av sina finansiella rapporter.

Redovisningsvaluta

Årsredovisningen är upprättad i svenska kronor och beloppen anges i kr om inget annat anges.

Koncernredovisning

Koncernredovisningen omfattar moderbolaget och de dotterföretag i vilka moderbolaget direkt eller indirekt innehar mer än 50% av rösterna eller på annat sätt har ett bestämmande inflytande. Koncernredovisningen är upprättad enligt förvärvsmetoden vilket innebär att eget kapital som fanns i dotterföretagen vid förvärvstidpunkten eliminerar i sin helhet. I koncernens eget kapital ingår härigenom endast den del av dotterföretagens eget kapital som tillkommit efter förvärvet.

Bokslutsdispositioner och obeskattade reserver delas upp i eget kapital och uppskjuten skatteskuld. Uppskjuten skatt hänförlig till årets bokslutsdispositioner ingår i årets resultat. Den uppskjutna skatteskulden har redovisats som avsättning, medan resterande del tillförts koncernens eget kapital. Uppskjuten skatt i obeskattade reserver har beräknats med aktuell skattesats.

Om det koncernmässiga anskaffningsvärdet för aktierna överstiger det i förvärvsanalysen upptagna värdet av bolagets nettotillgångar, redovisas skillnaden som koncernmässig goodwill. Detta värde skrivs av koncernmässigt under en period uppgående till 10 år. Avskrivningstakten baseras på förvärvens långsiktiga strategiska betydelse för koncernen.

Internvinster inom koncernen elimineras i sin helhet.

Vid omräkning av utländska dotterföretag används dagskursmetoden. Detta innebär att balansräkningarna omräknas efter balansdagens valutakurser och att resultaträkningarna omräknas efter periodens genomsnittskurser. De omräkningsdifferenser som därvid uppkommer förs direkt mot koncernens eget kapital.

Minoritetsintresse

Koncernen behandlar transaktioner med minoriteten som transaktioner med koncernens aktieägare. Minoritetens andel av tillgångar och skulder inkl. goodwill har värderats med utgångspunkt från koncernens anskaffningsvärde vid rörelseförvärvet. Vid förvärv från minoriteten redovisas skillnaden mellan erlagd köpeskilling och den faktiska förvärvade andelen av det redovisade värdet på dotterföretagets nettotillgångar i eget kapital. Vinster och förluster på avyttringar till minoriteten redovisas också i eget kapital. När koncernen inte längre har ett bestämmande inflytande, omvärderas varje kvarvarande innehav till verkligt värde och ändringen i redovisat värde redovisas i koncernens resultaträkningen. Det verkliga värdet används som det första redovisade värdet och utgör grund för den fortsatta redovisningen.

Kassaflödesanalys

Kassaflödesanalysen har upprättats enligt den indirekta metoden varvid justering skett för transaktioner som inte medfört in- eller utbetalningar. Som likvida medel klassificeras, förutom kassa- och banktillgodohavanden, tillgodohavande på koncernkonto och kortfristiga likvida placeringar som lätt kan omvandlas till ett känt belopp och som är utsatt för en obetydlig risk för värdefluktuation.

Värderingsprinciper m.m.

Tillgångar, avsättningar och skulder har värderats till anskaffningsvärden om inget annat anges nedan.

Intäktsredovisning

Utförda tjänsteuppdrag till fast pris vinstavräknas i takt med att arbetet utförs. Det innebär att intäkterna redovisas med utgångspunkt från färdigställandegraden. Färdigställandegraden beräknas som nedlagda uppdragsutgifter för utfört arbete i relation till beräknade totala uppdragsutgifter för att fullgöra uppdraget. För uppdrag där utfallet inte kan beräknas på ett tillfredsställande sätt redovisas en intäkt som motsvarar nedlagda kostnader. Befarade förluster kostnadsförs så snart de är kända. Utförda tjänsteuppdrag på löpande räkning vinstavräknas i takt med att arbetet utförs.

Materiella och immateriella anläggningstillgångar

Materiella och immateriella anläggningstillgångar är redovisade till anskaffningskostnad med avdrag för planmässiga avskrivningar baserade på en bedömning av tillgångarnas nyttjandeperiod. Följande avskrivningstider tillämpas för både moderbolag och koncernföretag.

Goodwill	10 år
Inventarier	5 år

7

Låneutgifter

Låneutgifter belastar resultatet för det år till vilket de hänförs.

Koncernen aktiverar låneutgifter som är hänförliga till inköp, konstruktion eller produktion av en tillgång som tar betydande tid i att färdigställa innan den kan användas eller säljas.

Leasing

Leasingavtal klassificeras antingen som finansiell eller operationell leasing. Finansiell leasing föreligger då de ekonomiska riskerna och förmånerna förknippade med leasingobjektet i all väsentlighet har förts över till leasetagaren. I annat fall är det fråga om operationell leasing. Koncernen har inga väsentliga finansiella leasingavtal varför samtliga leasingavtal redovisas som operationella leasingavtal, vilket innebär att leasingavgiften fördelas linjärt över leasingperioden.

Nedskrivningar

Skulle en indikation om en värdenedgång beträffande en tillgång föreligga fastställs dess återvinningsvärde. Överstiger tillgångens bokförda värde återvinningsvärdet skrivs tillgången ner till detta värde. Återvinningsvärdet definieras som det högsta av marknadsvärdet och nyttjandevärdet. Nyttjandevärdet definieras som nuvärdet av de uppskattade framtida betalningar som tillgången genererar. Nedskrivningar redovisas över resultaträkningen.

Inkomstskatter

Redovisning av inkomstskatt inkluderar aktuell skatt och uppskjuten skatt. Skatten redovisas i resultaträkningen, förutom i de fall den avser poster som redovisas direkt i eget kapital. I sådana fall redovisas även skatten i eget kapital. Uppskjuten skatt redovisas enligt balansräkningsmetoden på alla väsentliga temporära skillnader. En temporär skillnad finns när det bokförda värdet på en tillgång eller skuld skiljer sig från det skattemässiga värdet.

Uppskjuten skatt beräknas med tillämpning av den skattesats som har beslutats eller aviserats per balansdagen

Uppskjutna skattefordringar redovisas i den omfattning det är troligt att framtida skattemässiga överskott kommer att finnas mot vilka de temporära skillnaderna kan nyttjas.

Fordringar

Fordringar har upptagits till de belopp varmed de beräknas inflyta.

Fordringar och skulder i utländsk valuta

Fordringar och skulder i utländsk valuta har omräknats till balansdagens kurs. Skillnaden mellan anskaffningsvärde och balansdagens värde har redovisats i resultaträkningen. I den mån fordringar och skulder i utländsk valuta har terminssäkrats omräknas de till terminskurs.

Not 2 Uppskattningar och bedömningar

Företagsledningen gör uppskattningar och antaganden om framtiden. Dessa uppskattningar kommer sällan att motsvara det verkliga resultatet. De uppskattningar och antaganden som kan komma att leda till risk för väsentliga justeringar i redovisade värden för tillgångar och skulder är främst värdering av aktier i dotterföretag.

Varje år prövas om det finns någon indikation på att tillgångars värde är lägre än det redovisade värdet. Finns en indikation så beräknas tillgångens återvinningsvärde, vilket är det lägsta av tillgångens verkliga värde med avdrag för försäljningskostnader och nyttjandevärdet.

UPPLYSNINGAR TILL ENSKILDA POSTER

Not 3 Nettoomsättning per geografisk marknad

	Koncernen		Moderbolaget	
	2024	2023	2024	2023
Norden	152 240 936	159 102 198	0	0
Övriga länder	0	0	0	0
	152 240 936	159 102 198	0	0

Not 4 Inköp och försäljning inom koncernen

	Koncernen		Moderbolaget	
	2024	2023	2024	2023
Andel av försäljningen som avser koncernföretag	0%	0%	0%	0%
Andel av inköpen som avser koncernföretag	0%	0%	0%	0%

Not 5 Övriga rörelseintäkter

	Koncernen		Moderbolaget	
	2024	2023	2024	2023
Lönebidrag	67 626	27 801	0	0
Övriga rörelseintäkter	265 205	562 745	0	0
	332 831	590 546	0	0

2024091600979

Not 6 Leasingavgifter

	Koncernen		Moderbolaget	
	2024	2023	2024	2023
<i>Operationell leasing, inkl. hyra för lokal</i>				
Leasingavgifter, årets kostnad	2 951 860	3 605 977	0	0
<i>Aterstående leasingavgifter förfaller enligt följande:</i>				
Inom ett år	2 635 888	3 154 595	0	0
Senare än ett år men inom fem år	976 915	2 203 319	0	0
Senare än fem år	0	0		
Summa	3 612 803	5 357 914	0	0

De mest väsentliga leasingavtalen avser hyra lokal.

Not 7 Ersättning till revisorer

	Koncernen		Moderbolaget	
	2024	2023	2024	2023
<i>Arvoden och kostnadsersättningar</i>				
Forvis Mazars AB				
Revisionsuppdraget	200 000	120 000	20 000	20 000
Övriga tjänster	0	0	0	0
	200 000	120 000	20 000	20 000
EY				
Revisionsuppdraget	0	104 000	0	0
Skatterådgivning	0	0	0	0
	0	104 000		
Summa	200 000	224 000	20 000	20 000

Not 8 Medeltalet anställda samt löner och andra ersättningar

	2024		2023	
	Antal anställda	Varav män	Antal anställda	Varav män
<i>Medeltalet anställda</i>				
Moderbolaget				
Sverige	0	0	0	0
Dotterföretag				
Omnibuy AB	1	1	1	1
Online Fulfillment Sverige AB	126	59	127	58
Mediate Nordic AB	16	2	15	3
3C Online Ltd	11	4	12	5
Totalt dotterföretag	154	66	155	67
Koncernen totalt	154	66	155	67

	2024		2023	
	Kvinnor	Män	Kvinnor	Män
<i>Företagsledningen</i>				
Styrelsen	0	1	0	1
VD och övriga företagsledningen	0	1	0	1

	2024		2023	
	Löner och ersättningar	Sociala kostnader	Löner och ersättningar	Sociala kostnader
<i>Personalkostnader</i>				
Moderbolaget				
Styrelse och VD	0	0	0	0
(varav pensionskostnad)				0
Övriga anställda	0	0	0	0
(varav pensionskostnad)				0
Dotterföretag	63 400 833	18 090 220	62 677 972	17 667 772
(varav pensionskostnad)		3 195 586		3 295 995
Koncernen totalt	63 400 833	18 090 220	62 677 972	17 667 772
(varav pensionskostnad)		3 195 586		3 295 995

↑

Not 9 Övriga ränteintäkter och liknande resultatposter

	Koncernen		Moderbolaget	
	2024	2023	2024	2023
Ränteintäkter koncernföretag	0	0	0	0
Ränteintäkter övriga	227 737	65 780	13 487	11 325
Summa	227 737	65 780	13 487	11 325

Not 10 Räntekostnader och liknande resultatposter

	Koncernen		Moderbolaget	
	2024	2023	2024	2023
Räntekostnader koncernföretag	0	0	0	0
Räntekostnader övriga	79 448	2 329	0	0
Summa	79 448	2 329	0	0

Not 11 Skatt på årets resultat

	Koncernen		Moderbolaget	
	2024	2023	2024	2023
Aktuell skatt	-1 024 023	-1 538 024	0	0
Uppskjuten skatt	0	0	0	0
Summa	-1 024 023	-1 538 024	0	0
	0	0		
<i>Redovisad skatt</i>				
Redovisat resultat före skatt	2 042 973	4 966 109	0	2 883 199
Skatt enligt gällande skattesats, 20,6%	-420 852	-1 023 018	0	-593 939
<i>Avstämning av redovisad skatt</i>				
Effekt utländsk skattesats	-60 295	11 048	0	0
Ej avdragsgilla kostnader	-69 940	-44 969	0	0
Ej skattepliktiga intäkter	10 075	1 926	0	593 939
Avskrivning koncernmässig goodwill	-483 011	-483 011	0	0
Summa	-1 024 023	-1 538 024	0	0

Not 12 Goodwill

	Koncernen		Moderbolaget	
	2024-04-30	2023-04-30	2024-04-30	2023-04-30
Ingående anskaffningsvärde	23 341 367	23 341 367	0	0
Utgående ackumulerade anskaffningsvärden	23 341 367	23 341 367	0	0
Ingående avskrivningar	-18 953 105	-16 608 391	0	0
Årets avskrivningar	-2 344 714	-2 344 714	0	0
Årets omräkningsdifferens				
Utgående ackumulerade avskrivningar	-21 297 819	-18 953 105	0	0
Redovisat värde	2 043 548	4 388 262	0	0

Not 13 Inventarier, verktyg och installationer

	Koncernen		Moderbolaget	
	2024-04-30	2023-04-30	2024-04-30	2019-04-30
Ingående anskaffningsvärde	2 740 768	2 555 396	0	0
Inköp	0	167 670	0	0
Försäljningar och utrangeringar	0	-10 085	0	0
Årets omräkningsdifferens		27 787	0	0
Utgående ackumulerade anskaffningsvärden	2 740 768	2 740 768	0	0
Ingående avskrivningar	-2 383 140	-2 141 252	0	0
Årets avskrivningar	-85 966	-215 750	0	0
Årets omräkningsdifferens	-8 429	-26 138	0	0
Utgående ackumulerade avskrivningar	-2 477 535	-2 383 140	0	0
Redovisat värde	263 233	357 628	0	0

↑

2024091600981

Not 14 Andelar i koncernföretag

Moderbolaget			Redovisat värde			
Företag	Organisations-nummer	Säte	Antal	Kapitalandel	2024-04-30	2023-04-30
Omnibuy AB	556791-3040	Lund	90	90%	90 100	90 100

		Moderbolaget	
		2024-04-30	2023-04-30
Ingående anskaffningsvärde		90 100	90 100
Redovisat värde		90 100	90 100

Not 15 Fordringar hos koncernföretag

	Koncernen		Moderbolaget	
	2024-04-30	2023-04-30	2024-04-30	2023-04-30
Ingående anskaffningsvärde	0	0	28 000 000	28 000 000
Redovisat värde	0	0	28 000 000	28 000 000

Not 16 Upparbetad men ej fakturerad intäkt

	Koncernen		Moderbolaget	
	2024-04-30	2023-04-30	2024-04-30	2023-04-30
Upparbetade intäkter	8 456 587	8 387 075	0	0
Fakturerade belopp			0	0
Redovisat värde	8 456 587	8 387 075	0	0

Not 17 Förutbetalda kostnader och upplupna intäkter

	Koncernen		Moderbolaget	
	2024-04-30	2023-04-30	2024-04-30	2023-04-30
Förutbetalda försäkring	0	0	0	0
Förutbetalda hyror	413 899	323 180	0	0
Övriga förutbetalda kostnader	732 770	967 618	0	0
Redovisat värde	1 146 669	1 290 798	0	0

↑
F

Not 18 Eget kapital

En aktie i Online Business Group International AB har ett kvotvärde om 100 kronor. Antalet aktier uppgår till 1000 och aktiekapitalet är 100.000 tkr.

Not 19 Upplupna kostnader och förutbetalda intäkter

	Koncernen		Moderbolaget	
	2024-04-30	2023-04-30	2024-04-30	2023-04-30
Personalrelaterade kostnader	11 813 328	11 007 344	0	0
Övriga upplupna kostnader	2 285 455	2 806 146	0	0
Redovisat värde	14 098 783	13 813 490	0	0

Not 20 Ställda säkerheter

	Koncernen		Moderbolaget	
	2024-04-30	2023-04-30	2024-04-30	2023-04-30
<i>För egna skulder och avsättningar</i>				
Företagsinteckningar	2 000 000	2 000 000	0	0
Summa	2 000 000	2 000 000	0	0

Not 21 Ej kassaflödespåverkande poster

	Koncernen		Moderbolaget	
	2024-04-30	2023-04-30	2024-04-30	2024-04-30
Avskrivningar	2 440 644	2 560 463	0	0
Rearesultat materiella anläggnings tillgångar	0	10 085		
Omräkningsdifferens interna transaktioner	0	-15 398		
Summa	2 440 644	2 555 150	0	0

af


2024091600982

2024091600983

Not 22 Likvida medel


	Koncernen		Moderbolaget	
	2024-04-30	2023-04-30	2024-04-30	2023-04-30
Banktillgodohavanden	8 102 608	15 884 801	739 564	2 114 151
Totalt likvida medel	8 102 608	15 884 801	739 564	2 114 151

Lund 2024-09-12



Henrik Lijk

Min revisionsberättelse har lämnats den 2024-09-12



Filip Akesson
Auktoriserad revisor

REVISIONSBERÄTTELSE

Till bolagsstämman i Online Business Group International AB
Org. nr 559008-6236

Rapport om årsredovisningen och koncernredovisningen

Uttalanden

Jag har utfört en revision av årsredovisningen och koncernredovisningen för Online Business Group International AB för räkenskapsåret 1 maj 2023 - 30 april 2024.

Enligt min uppfattning har årsredovisningen och koncernredovisningen upprättats i enlighet med årsredovisningslagen och ger en i alla väsentliga avseenden rättvisande bild av moderbolagets och koncernens finansiella ställning per den 30 april 2024 och av dessas finansiella resultat och kassaflöde för året enligt årsredovisningslagen. Förvaltningsberättelsen är förenlig med årsredovisningens och koncernredovisningens övriga delar.

Jag tillstyrker därför att bolagsstämman fastställer resultaträkningen och balansräkningen för moderbolaget och koncernen.

Grund för uttalanden

Jag har utfört revisionen enligt International Standards on Auditing (ISA) och god revisionssed i Sverige. Mitt ansvar enligt dessa standarder beskrivs närmare i avsnittet *Revisorns ansvar*. Jag är oberoende i förhållande till moderbolaget och koncernen enligt god revisorssed i Sverige och har i övrigt fullgjort mitt yrkesetiska ansvar enligt dessa krav.

Jag anser att de revisionsbevis jag har inhämtat är tillräckliga och ändamålsenliga som grund för mina uttalanden.

Styrelsens ansvar

Det är styrelsen som har ansvaret för att årsredovisningen och koncernredovisningen upprättas och att de ger en rättvisande bild enligt årsredovisningslagen. Styrelsen ansvarar även för den interna kontroll som de bedömer är nödvändig för att upprätta en årsredovisning och koncernredovisning som inte innehåller några väsentliga felaktigheter, vare sig dessa beror på oegentligheter eller på misstag.

Vid upprättandet av årsredovisningen och koncernredovisningen ansvarar styrelsen för bedömningen av bolagets och koncernens förmåga att fortsätta verksamheten. De upplyser, när så är tillämpligt, om förhållanden som kan påverka förmågan att fortsätta verksamheten och att använda antagandet om fortsatt drift. Antagandet om fortsatt drift tillämpas dock inte om styrelsen avser att likvidera bolaget, upphöra med verksamheten eller inte har något realistiskt alternativ till att göra något av detta.

Revisorns ansvar

Mina mål är att uppnå en rimlig grad av säkerhet om huruvida årsredovisningen och koncernredovisningen som helhet inte innehåller några väsentliga felaktigheter, vare sig dessa beror på oegentligheter eller på misstag, och att lämna en revisionsberättelse som innehåller mina uttalanden. Rimlig säkerhet är en hög grad av säkerhet, men är ingen garanti för att en revision som utförs enligt ISA och god revisionssed i Sverige alltid kommer att upptäcka en väsentlig felaktighet om en sådan finns. Felaktigheter kan uppstå på grund av oegentligheter eller misstag och anses vara väsentliga om de enskilt eller tillsammans rimligen kan förväntas påverka de ekonomiska beslut som användare fattar med grund i årsredovisningen och koncernredovisningen.

Som del av en revision enligt ISA använder jag professionellt omdöme och har en professionellt skeptisk inställning under hela revisionen. Dessutom:

- identifierar och bedömer jag riskerna för väsentliga felaktigheter i årsredovisningen och koncernredovisningen, vare sig dessa beror på oegentligheter eller på misstag, utformar och utför granskningsåtgärder bland annat utifrån dessa risker och inhämtar revisionsbevis som är tillräckliga och ändamålsenliga för att utgöra en grund för mina uttalanden. Risker för att inte upptäcka en väsentlig felaktighet till följd av oegentligheter är högre än för en väsentlig felaktighet som beror på misstag, eftersom oegentligheter kan innefatta agerande i maskopi, förfalskning, avsiktliga utelämnanden, felaktig information eller åsidosättande av intern kontroll.
- skaffar jag mig en förståelse av den del av bolagets interna kontroll som har betydelse för min revision för att utforma granskningsåtgärder som är lämpliga med hänsyn till omständigheterna, men inte för att uttala mig om effektiviteten i den interna kontrollen.
- utvärderar jag lämpligheten i de redovisningsprinciper som används och rimligheten i styrelsens uppskattningar i redovisningen och tillhörande upplysningar.
- drar jag en slutsats om lämpligheten i att styrelsen använder antagandet om fortsatt drift vid upprättandet av årsredovisningen och koncernredovisningen. Jag drar också en slutsats, med grund i de inhämtade revisionsbevisen, om huruvida det finns någon väsentlig osäkerhetsfaktor som avser sådana händelser eller förhållanden som kan leda till betydande tvivel om bolagets och koncernens förmåga att fortsätta verksamheten. Om jag drar slutsatsen att det finns en väsentlig osäkerhetsfaktor, måste jag i revisionsberättelsen fästa uppmärksamheten på upplysningarna i årsredovisningen och koncernredovisningen om den väsentliga osäkerhetsfaktorn eller, om sådana upplysningar är otillräckliga, modifiera uttalandet om årsredovisningen och koncernredovisningen. Mina slutsatser baseras på de revisionsbevis som inhämtas fram till datumet för revisionsberättelsen. Dock kan framtida händelser eller förhållanden göra att ett bolag och en koncern inte längre kan fortsätta verksamheten.
- utvärderar jag den övergripande presentationen, strukturen och innehållet i årsredovisningen och koncernredovisningen, däribland upplysningarna, och om årsredovisningen återger de underliggande transaktionerna och händelserna på ett sätt som ger en rättvisande bild.
- inhämtar jag tillräckliga och ändamålsenliga revisionsbevis avseende den finansiella informationen för enheterna eller affärsaktiviteterna inom koncernen för att göra ett uttalande avseende koncernredovisningen. Jag ansvarar för styrning, övervakning och utförande av koncernrevisionen. Jag är ensamt ansvarig för mina uttalanden.

Jag måste informera styrelsen om bland annat revisionens planerade omfattning och inriktning samt tidpunkten för den. Jag måste också informera om betydelsefulla iakttagelser under revisionen, däribland de eventuella betydande brister i den interna kontrollen som jag identifierat.

Rapport om andra krav enligt lagar och andra författningar

Uttalanden

Utöver min revision av årsredovisningen och koncernredovisningen har jag även utfört en revision av styrelsens förvaltning för Online Business Group International AB för räkenskapsåret 1 maj 2023 - 30 april 2024 samt av förslaget till dispositioner beträffande bolagets vinst eller förlust.

Jag tillstyrker att bolagsstämman disponerar vinsten enligt förslaget i förvaltningsberättelsen och beviljar styrelsens ledamot ansvarsfrihet för räkenskapsåret.

Grund för uttalanden

Jag har utfört revisionen enligt god revisions sed i Sverige. Mitt ansvar enligt denna beskrivs närmare i avsnittet *Revisorns ansvar*. Jag är oberoende i förhållande till moderbolaget och koncernen enligt god revisors sed i Sverige och har i övrigt fullgjort mitt yrkesetiska ansvar enligt dessa krav.

Jag anser att de revisionsbevis jag har inhämtat är tillräckliga och ändamålsenliga som grund för mina uttalanden.

Styrelsens ansvar

Det är styrelsen som har ansvaret för förslaget till dispositioner beträffande bolagets vinst eller förlust. Vid förslag till utdelning innefattar detta bland annat en bedömning av om utdelningen är försvarlig med hänsyn till de krav som bolagets och koncernens verksamhetsart, omfattning och risker ställer på storleken av moderbolagets och koncernens egna kapital, konsolideringsbehov, likviditet och ställning i övrigt.

Styrelsen ansvarar för bolagets organisation och förvaltningen av bolagets angelägenheter. Detta innefattar bland annat att fortlöpande bedöma bolagets och koncernens ekonomiska situation och att tillse att bolagets organisation är utformad så att bokföringen, medelsförvaltningen och bolagets ekonomiska angelägenheter i övrigt kontrolleras på ett betryggande sätt.

Revisorns ansvar

Mitt mål beträffande revisionen av förvaltningen, och därmed mitt uttalande om ansvarsfrihet, är att inhämta revisionsbevis för att med en rimlig grad av säkerhet kunna bedöma om någon styrelseledamot i något väsentligt avseende:

- företagit någon åtgärd eller gjort sig skyldig till någon försummelse som kan föranleda ersättningsskyldighet mot bolaget, eller
- på något annat sätt handlat i strid med aktiebolagslagen, årsredovisningslagen eller bolagsordningen.

Mitt mål beträffande revisionen av förslaget till dispositioner av bolagets vinst eller förlust, och därmed mitt uttalande om detta, är att med rimlig grad av säkerhet bedöma om förslaget är förenligt med aktiebolagslagen.

Rimlig säkerhet är en hög grad av säkerhet, men ingen garanti för att en revision som utförs enligt god revisions sed i Sverige alltid kommer att upptäcka åtgärder eller försummelser som kan föranleda ersättningsskyldighet mot bolaget, eller att ett förslag till dispositioner av bolagets vinst eller förlust inte är förenligt med aktiebolagslagen.

Som en del av en revision enligt god revisions sed i Sverige använder jag professionellt omdöme och har en professionellt

skeptisk inställning under hela revisionen. Granskningen av förvaltningen och förslaget till dispositioner av bolagets vinst eller förlust grundar sig främst på revisionen av räkenskaperna. Vilka tillkommande granskningsåtgärder som utförs baseras på min professionella bedömning med utgångspunkt i risk och väsentlighet. Det innebär att jag fokuserar granskningen på sådana åtgärder, områden och förhållanden som är väsentliga för verksamheten och där avsteg och överträdelser skulle ha särskild betydelse för bolagets situation. Jag går igenom och prövar fattade beslut, beslutsunderlag, vidtagna åtgärder och andra förhållanden som är relevanta för mitt uttalande om ansvarsfrihet. Som underlag för mitt uttalande om styrelsens förslag till dispositioner beträffande bolagets vinst eller förlust har jag granskat styrelsens motiverade yttrande samt ett urval av underlagen för detta för att kunna bedöma om förslaget är förenligt med aktiebolagslagen.

Landskrona, 2024-09-12



Filip Åkesson
Auktoriserad revisor