


Årsredovisning
för
CS VC1 Holding AB
556927-5109

Räkenskapsåret
2022-06-01 – 2023-05-31

Fastställelseintyg

Undertecknad styrelseledamot i CS VC1 Holding AB intygar, dels att denna kopia av årsredovisningen stämmer överens med originalet, dels att resultaträkningen och balansräkningen i årsredovisningen har fastställts på årsstämma den 14 november 2023. Årsstämman beslutade att godkänna styrelsens förslag till resultatdisposition.

Stockholm den 14 november 2023



Patrik La Placa Christiansen

Årsredovisning

för

CS VC1 Holding AB

556927-5109

Räkenskapsåret

2022-06-01 – 2023-05-31



Styrelsen för CS VC1 Holding AB avger följande årsredovisning för räkenskapsåret 2022-06-01 – 2023-05-31.

Årsredovisningen är upprättad i svenska kronor, SEK. Om inte annat särskilt anges, redovisas alla belopp i hela kronor (kr). Uppgifter inom parentes avser föregående år.

Förvaltningsberättelse

Information om verksamheten

Bolagets verksamhet är att äga och förvalta aktier.

Företaget har sitt säte i Stockholm.

Väsentliga händelser under räkenskapsåret

Inga väsentliga händelser har skett under räkenskapsåret.

Flerårsöversikt (Tkr)	2022/23	2021/22	2020/21	2020	2019
Nettoomsättning	0	0	0	0	0
Resultat efter finansiella poster	-18	-21	-359	26 528	-14
Antal anställda	0	0	0	0	0
Balansomslutning	6 724	6 760	6 795	36 659	10 043
Soliditet (%)	96,2	96,1	95,9	98,8	97,8

Förändringar i eget kapital

	Aktie- kapital	Balanserat resultat	Årets resultat	Totalt
Belopp vid årets ingång	50 000	6 469 353	-20 779	6 498 574
Disposition enligt beslut av årsstämman:				
Balanseras i ny räkning		-20 779	20 779	0
Årets resultat			-27 564	-27 564
Belopp vid årets utgång	50 000	6 448 574	-27 564	6 471 010

Förslag till vinstdisposition

Styrelsen föreslår att till förfogande stående vinstmedel (kronor):

balanserad vinst	6 448 574
årets förlust	-27 564
	6 421 010

disponeras så att till aktieägare utdelas	0
i ny räkning överföres	6 421 010
	6 421 010

Företagets resultat och ställning i övrigt framgår av efterföljande resultat- och balansräkning med noter.

Resultaträkning

Not
1

2022-06-01
-2023-05-31

2021-06-01
-2022-05-31

Rörelsens kostnader

Övriga externa kostnader

-17 654

-19 251

Rörelseresultat

-17 654

-19 251

Resultat från finansiella poster

Övriga ränteintäkter och liknande resultatposter

90

67

Räntekostnader och liknande resultatposter

0

-1 595

90

-1 528

Resultat efter finansiella poster

-17 564

-20 779

Bokslutsdispositioner

Lämnade koncernbidrag

-10 000

0

Resultat före skatt

-27 564

-20 779

Årets resultat

-27 564

-20 779

2023122703453

R

Balansräkning

Not
1

2023-05-31

2022-05-31

TILLGÅNGAR

Anläggningstillgångar

Finansiella anläggningstillgångar

Andelar i koncernföretag

2, 3

60 000

60 000

Andelar i intresseföretag och gemensamt styrda
företag

4, 5

6 445 551

6 445 551

6 505 551

6 505 551

Summa anläggningstillgångar

6 505 551

6 505 551

Omsättningstillgångar

Kortfristiga fordringar

Fordringar hos koncernföretag

2 096

12 496

Övriga fordringar

213 822

213 422

215 918

225 918

Kassa och bank

2 641

28 205

Summa omsättningstillgångar

218 559

254 123

SUMMA TILLGÅNGAR

6 724 110

6 759 674

Balansräkning

Not
1

2023-05-31

2022-05-31

EGET KAPITAL OCH SKULDER

Eget kapital

Bundet eget kapital

Aktiekapital

50 000

50 000

Fritt eget kapital

Balanserad vinst eller förlust

6 448 574

6 469 353

Årets resultat

-27 564

-20 779

6 421 010

6 448 574

Summa eget kapital

6 471 010

6 498 574

Kortfristiga skulder

Skulder till koncernföretag

10 000

248 100

Övriga skulder

230 100

0

Upplupna kostnader och förutbetalda intäkter

13 000

13 000

Summa kortfristiga skulder

253 100

261 100

SUMMA EGET KAPITAL OCH SKULDER

6 724 110

6 759 674

2023122703455

Noter

Not 1 Redovisnings- och värderingsprinciper

Allmänna upplysningar

Fordringar och skulder i utländsk valuta har värderats till balansdagens kurs. Kursvinster och kursförluster på rörelsefordringar och rörelseskulder redovisas i rörelseresultatet medan kursvinster och kursförluster på finansiella fordringar och skulder redovisas som finansiella poster.

Koncernförhållanden

Företaget är ett moderföretag, men med hänvisning till undantagsreglerna i årsredovisningslagen 7 kap 3§ upprättas ingen koncernredovisning.

Not 2 Andelar i koncernföretag

	2023-05-31	2022-05-31
Ingående anskaffningsvärden	60 000	50 000
Aktieägartillskott		10 000
Utgående ackumulerade anskaffningsvärden	60 000	60 000
Utgående redovisat värde	60 000	60 000

Not 3 Specifikation andelar i koncernföretag

Namn	Kapital- andel	Antal andelar	Bokfört värde
CS VC 3 Holding AB	100%	50 000	50 000
Aktieägartillskott CSV3			10 000
			60 000

	Org.nr	Säte
CS VC 3 Holding AB	559253-7020	Stockholm

Not 4 Andelar i intresseföretag och gemensamt styrda företag

	2023-05-31	2022-05-31
Ingående anskaffningsvärden	6 445 551	6 445 551
Utgående ackumulerade anskaffningsvärden	6 445 551	6 445 551
Utgående redovisat värde	6 445 551	6 445 551

Not 5 Specifikation andelar i intresseföretag och gemensamt styrda företag

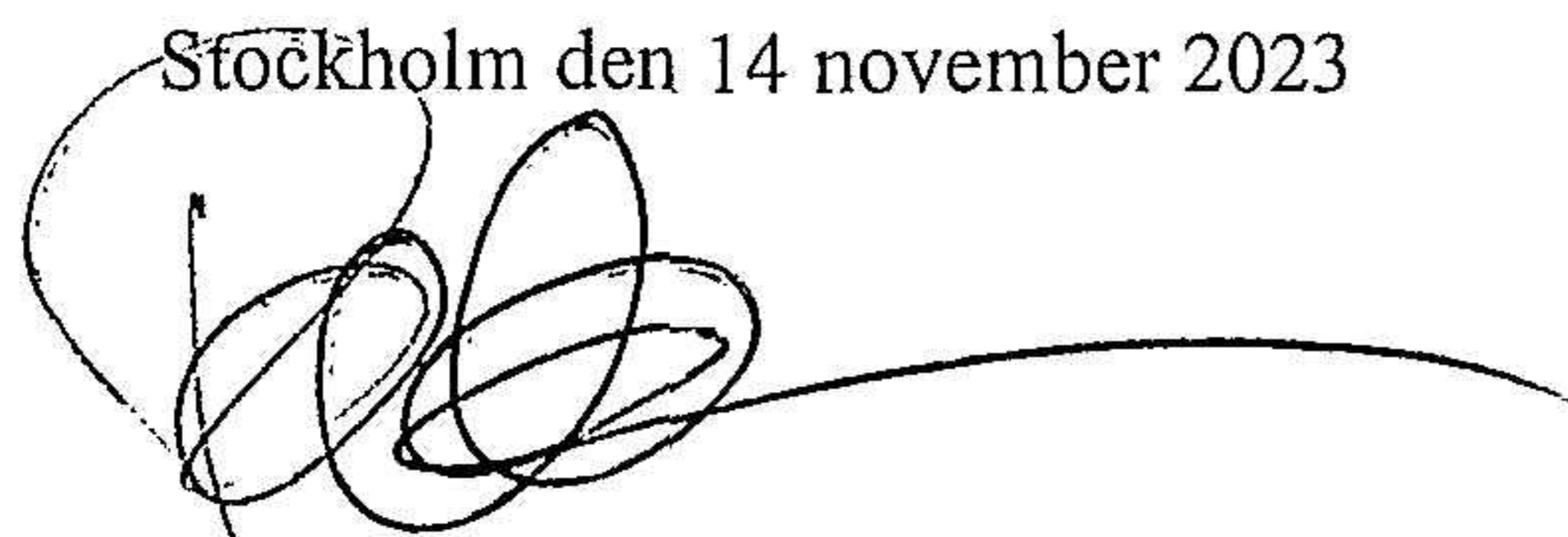
Namn	Kapital- andel	Rösträtts- andel	Antal andelar	Bokfört värde
Synergy Sky AS	32,57%	32,57%	48 055 523	6 445 551 6 445 551
	Org.nr	Säte		
Synergy Sky AS	914 755 212	Oslo, Norge		

Not 6 Väsentliga händelser efter räkenskapsårets slut


Inga väsentliga händelser har inträffat efter räkenskapsårets utgång.

Undertecknade försäkrar härmed att årsredovisningen har upprättats i enlighet med årsredovisningslagen och god redovisningssed, att aktuella redovisningsnormer har tillämpats och att lämnade uppgifter stämmer med faktiska förhållanden.

Stockholm den 14 november 2023



Patrik La Placa Christiansen
Ordförande



Johan Lavén