

Styrelsen och verkställande direktören för

Sydsvenska Hälsogruppen AB

Org nr 556330-0689

får härmed avge

Årsredovisning och koncernredovisning

för räkenskapsåret 2023-01-01 - 2023-12-31

Innehållsförteckning:	Sida
Förvaltningsberättelse	1
Resultaträkning - koncern	3
Balansräkning - koncern	4
Kassaflödesanalys - koncern	6
Resultaträkning - moderföretag	7
Balansräkning - moderföretag	8
Kassaflödesanalys - moderföretag	10
Redovisningsprinciper och bokslutskommentarer	11
Noter	14
Underskrifter	22

Fastställelseintyg

Undertecknad styrelseledamot i Sydsvenska Hälsogruppen AB intygar härmed dels att denna kopia av årsredovisningen överensstämmer med originalet, dels att resultat- och balansräkningen samt koncernresultat- och koncernbalansräkningen fastställts på ordinarie årsstämma 2024-05-16. Stämman beslöt också att godkänna styrelsens förslag till resultatdisposition i moderföretaget

Hässleholm den 16-maj-2024



Catharina Carlsson
Verkställande direktör

2024052013475

Förvaltningsberättelse

Allmänt om verksamheten

Koncern

Koncernens verksamhet består av vård- och behandlingsverksamhet som bedrivs i dotterföretagen. Nömmeberg Vårdhem AB och Viltsjö Sjukhem AB bedriver vård och omsorg inom demens och psykiatri. Arlovsgårdens HVB AB och Levito AB bedriver HVB- och stödboendeverksamhet för ungdomar.

Koncernens intäkter utgörs i huvudsak av ersättningar för vård, omsorg och behandlingsinsatser från kommuner.

I Högländsgården AB bedrivs värdepappersförvaltning.

Moderföretag

Moderbolaget är en viktig lednings- och servicefunktion till de 5 dotterbolagen.

Utveckling av företagets verksamhet, resultat och ställning

Koncern

	2023-12-31	2022-12-31	2021-12-31	2020-12-31	2019-12-31
Nettoomsättning, tkr	120 427	106 397	90 769	108 976	97 964
Rörelseresultat, tkr	9 080	13 847	13 288	18 448	11 471
Eget kapital, tkr	101 850	101 725	132 521	58 848	52 836
Soliditet, %	74	70	84	67	65

Moderföretag

	2023-12-31	2022-12-31	2021-12-31	2020-12-31	2019-12-31
Justerat eget kapital, tkr	42 713	38 149	27 181	26 672	17 286
Soliditet, %	78	74	83	85	65

Eget kapital

	Aktie- kapital	Annat eget kapital inkl årets resultat
Koncernen		
Ingående balans 2023-01-01	500 000	101 225 198
Utdelningar		-2 012 000
Årets resultat		2 136 515
Eget kapital 2023-12-31	500 000	101 349 713

KS

2024052013452

	Aktie- kapital	Reserv- fond	Fritt eget kapital
Moderföretag			
Vid årets början	500 000		37 636 669
<i>Disposition enl bolagsstämmobeslut</i>			
Utdelning			-2 012 000
Årets resultat			6 587 458
Vid årets slut	500 000	-	42 212 127

Förväntad framtida utveckling samt väsentliga risker och osäkerhetsfaktorer

Koncern

Vi förväntar oss att SHG fortsätter utvecklas väl de kommande åren. Vi tror att det fortsatt skall vara en god efterfrågan på våra tjänster. Omsättningen tror vi kommer bli något högre. Vi lever alltid med en stor politisk risk, när som helst kan det komma beslut om att ta hem boende/klienter eller att de slutar köpa nya platser.

Moderföretag

Vi är ganska säkra på att moderbolagets verksamhet 2024 kommer vara mycket lik 2023. Vi ser inga väsentliga risker eller osäkerhetsfaktorer.

Förslag till disposition beträffande bolagets vinst eller förlust

Styrelsen föreslår att till förfogande stående vinstmedel, kronor 42 212 127, disponeras enligt följande:

	Belopp i SEK
Utdelning, [4 400 aktier * 227,27 kronor]	1 000 000
Balanseras i ny räkning	41 212 127
Summa	42 212 127

Vad beträffar koncernens och moderbolagets resultat och ställning i övrigt, hänvisas till efterföljande resultat- och balansräkningar med tillhörande bokslutskommentarer.

KS

Resultaträkning - koncernen

Belopp i SEK	Not	2023-01-01- 2023-12-31	2022-01-01- 2022-12-31
Rörelsens intäkter			
Nettoomsättning		120 426 969	106 397 012
Övriga rörelseintäkter	1	4 522 975	4 295 266
		<u>124 949 944</u>	<u>110 692 278</u>
Rörelsens kostnader			
Övriga externa kostnader	3	-32 804 689	-24 885 967
Personalkostnader	2	-75 360 896	-65 074 777
Avskrivningar av materiella och immateriella anläggningstillgångar		-7 704 256	-6 884 748
Rörelseresultat		<u>9 080 103</u>	<u>13 846 786</u>
Resultat från finansiella poster			
Resultat från andelar i koncernföretag		-	1 900 000
Resultat från värdepapper och fordringar som är anläggningstillgångar	4	-3 323 288	-41 563 980
Ränteintäkter och liknande resultatposter		156 810	8 586
Räntekostnader och liknande resultatposter		-1 175 441	-645 036
Resultat efter finansiella poster		<u>4 738 184</u>	<u>-26 453 644</u>
Resultat före skatt		<u>4 738 184</u>	<u>-26 453 644</u>
Skatt på årets resultat	5	-2 601 669	-3 342 647
Årets resultat		<u>2 136 515</u>	<u>-29 796 291</u>
Hänförligt till Moderföretagets aktieägare		2 136 515	-29 796 291

KS

Balansräkning - koncernen

Belopp i SEK	Not	2023-12-31	2022-12-31
TILLGÅNGAR			
Anläggningstillgångar			
<i>Immateriella anläggningstillgångar</i>			
Goodwill	6	13 989 713	20 386 773
		<u>13 989 713</u>	<u>20 386 773</u>
<i>Materiella anläggningstillgångar</i>			
Byggnader och mark	7	28 744 515	25 535 577
Inventarier, verktyg och installationer	8	5 138 050	5 045 287
Pågående nyanläggningar och förskott avseende materiella anläggningstillgångar		-	3 287 567
		<u>33 882 565</u>	<u>33 868 431</u>
<i>Finansiella anläggningstillgångar</i>			
Andra långfristiga värdepappersinnehav	10	61 433 193	63 206 465
Uppskjuten skattefordran	11	1 283 993	1 291 306
		<u>62 717 186</u>	<u>64 497 771</u>
Summa anläggningstillgångar		<u>110 589 464</u>	<u>118 752 975</u>
Omsättningstillgångar			
<i>Varulager m m</i>			
Råvaror och förnödenheter		493 040	806 226
		<u>493 040</u>	<u>806 226</u>
<i>Kortfristiga fordringar</i>			
Kundfordringar		14 907 411	10 303 630
Skattefordringar		1 044 606	1 243 009
Övriga fordringar		1 090 285	186 291
Förutbetalda kostnader och upplupna intäkter		1 884 239	1 621 540
		<u>18 926 541</u>	<u>13 354 470</u>
<i>Kassa och bank</i>		8 211 019	13 335 466
Summa omsättningstillgångar		<u>27 630 600</u>	<u>27 496 162</u>
SUMMA TILLGÅNGAR		<u>138 220 064</u>	<u>146 249 137</u>

KS

Balansräkning - koncernen

Belopp i SEK	Not	2023-12-31	2022-12-31
EGET KAPITAL OCH SKULDER			
Eget kapital			
Aktiekapital		500 000	500 000
Annat eget kapital inkl årets resultat		101 349 713	101 225 197
Eget kapital hänförligt till moderföretagets aktieägare		101 849 713	101 725 197
Summa eget kapital		101 849 713	101 725 197
Avsättningar			
Uppskjuten skatteskuld	11	376 097	369 481
		376 097	369 481
Långfristiga skulder			
Övriga skulder till kreditinstitut	14	22 728 000	24 102 000
Övriga långfristiga skulder		-	2 400 000
		22 728 000	26 502 000
Kortfristiga skulder			
Skulder till kreditinstitut	14	1 374 000	1 374 000
Leverantörsskulder		2 896 984	3 240 081
Skatteskulder		348 776	500 382
Övriga kortfristiga skulder		3 023 424	6 603 306
Upplupna kostnader och förutbetalda intäkter	15	5 623 070	5 934 690
		13 266 254	17 652 459
SUMMA EGET KAPITAL OCH SKULDER		138 220 064	146 249 137

KS

Kassaflödesanalys - koncern

Belopp i SEK	Not	2023-12-31	2022-12-31
Den löpande verksamheten			
Resultat efter finansiella poster	16	4 738 184	-26 453 644
Justeringar för poster som inte ingår i kassaflödet, m m	17	11 199 302	48 317 767
		15 937 486	21 864 123
Betald skatt		-2 540 942	-4 129 037
Kassaflöde från den löpande verksamheten före förändringar av rörelsekapital		13 396 544	17 735 086
<i>Kassaflöde från förändringar i rörelsekapital</i>			
Ökning(-)/Minskning (+) av varulager		313 186	-129 768
Ökning(-)/Minskning (+) av rörelsefordringar		-5 770 474	-422 303
Ökning(+)/Minskning (-) av rörelseskulder		-4 234 599	2 666 717
Kassaflöde från den löpande verksamheten		3 704 657	19 849 732
Investeringsverksamheten			
Förvärv av dotterföretag		-	-22 651 967
Förvärv av materiella anläggningstillgångar		-3 758 831	-4 261 580
Avyttring av materiella anläggningstillgångar		129 751	490 000
Förvärv av finansiella anläggningstillgångar		-3 812 485	-10 889 688
Avyttring av finansiella anläggningstillgångar		1 998 461	4 550 000
Kassaflöde från investeringsverksamheten		-5 443 104	-32 763 235
Finansieringsverksamheten			
Upptagna lån		-	18 400 000
Amortering av låneskulder		-1 374 000	-1 053 000
Utbetald utdelning till moderföretagets aktieägare		-2 012 000	-1 000 000
Kassaflöde från finansieringsverksamheten		-3 386 000	16 347 000
Årets kassaflöde		-5 124 447	3 433 497
Likvida medel vid årets början		13 335 466	9 901 969
Likvida medel vid årets slut	18	8 211 019	13 335 466

KS

2024052013456

Resultaträkning - moderföretag

Belopp i SEK	Not	2023-01-01- 2023-12-31	2022-01-01- 2022-12-31
Rörelsens intäkter			
Nettoomsättning		875	1 749
Övriga rörelseintäkter	1	-	192 552
		<u>875</u>	<u>194 301</u>
Rörelsens kostnader			
Övriga externa kostnader	3	-637 567	-647 294
Personalkostnader	2	-1 058 865	-758 312
Avskrivningar av materiella anläggningstillgångar		-23 207	-69 518
Rörelseresultat		<u>-1 718 764</u>	<u>-1 280 823</u>
Resultat från finansiella poster			
Resultat från andelar i koncernföretag		-	1 900 000
Ränteintäkter och liknande resultatposter		4 637	227
Räntekostnader och liknande resultatposter		-2 873	-38 179
Resultat efter finansiella poster		<u>-1 717 000</u>	<u>581 225</u>
Bokslutsdispositioner		14 659	-15 292
Koncernbidrag		10 000 000	14 000 000
Resultat före skatt		<u>8 297 659</u>	<u>14 565 933</u>
Skatt på årets resultat	5	-1 710 201	-2 610 709
Årets resultat		<u>6 587 458</u>	<u>11 955 224</u>

KS

Balansräkning - moderföretag

Belopp i SEK	Not	2023-12-31	2022-12-31
TILLGÅNGAR			
Anläggningstillgångar			
<i>Materiella anläggningstillgångar</i>			
Inventarier, verktyg och installationer	8	20 579	15 292
		<u>20 579</u>	<u>15 292</u>
<i>Finansiella anläggningstillgångar</i>			
Andelar i koncernföretag	9	24 247 529	26 647 529
		<u>24 247 529</u>	<u>26 647 529</u>
Summa anläggningstillgångar		<u>24 268 108</u>	<u>26 662 821</u>
Omsättningstillgångar			
<i>Kortfristiga fordringar</i>			
Fordringar hos koncernföretag		28 843 924	24 759 352
Skattefordringar		1 044 606	187 658
Övriga fordringar		-	55 800
Förutbetalda kostnader och upplupna intäkter		75 568	78 146
		<u>29 964 098</u>	<u>25 080 956</u>
<i>Kassa och bank</i>		339 373	85 299
Summa omsättningstillgångar		<u>30 303 471</u>	<u>25 166 255</u>
SUMMA TILLGÅNGAR		<u>54 571 579</u>	<u>51 829 076</u>

KS

2024052013458

Balansräkning - moderföretag

Belopp i SEK	Not	2023-12-31	2022-12-31
EGET KAPITAL OCH SKULDER			
<i>Eget kapital</i>	12,13		
<i>Bundet eget kapital</i>			
Aktiekapital		500 000	500 000
		<u>500 000</u>	<u>500 000</u>
<i>Fritt eget kapital</i>			
Balanserat resultat		35 624 669	25 681 445
Årets resultat		6 587 458	11 955 224
		<u>42 212 127</u>	<u>37 636 669</u>
Summa eget kapital		<u>42 712 127</u>	<u>38 136 669</u>
<i>Obeskattade reserver</i>			
Ackumulerade överavskrivningar		633	15 292
		<u>633</u>	<u>15 292</u>
<i>Långfristiga skulder</i>			
Övriga långfristiga skulder		-	2 400 000
		<u>-</u>	<u>2 400 000</u>
<i>Kortfristiga skulder</i>			
Leverantörsskulder		313 950	138 156
Skulder till koncernföretag		11 107 090	7 093 984
Övriga kortfristiga skulder		279 394	3 824 129
Upplupna kostnader och förutbetalda intäkter	15	158 385	220 846
		<u>11 858 819</u>	<u>11 277 115</u>
SUMMA EGET KAPITAL OCH SKULDER		<u>54 571 579</u>	<u>51 829 076</u>

KS

Kassaflödesanalys - moderföretag

Belopp i SEK	Not	2023-12-31	2022-12-31
Den löpande verksamheten			
Resultat efter finansiella poster	16	-1 717 000	581 225
Justeringar för poster som inte ingår i kassaflödet, m m	17	23 207	-123 034
		-1 693 793	458 191
Betald skatt		-2 567 149	-3 400 955
Kassaflöde från den löpande verksamheten före förändringar av rörelsekapital		-4 260 942	-2 942 764
<i>Kassaflöde från förändringar i rörelsekapital</i>			
Ökning(-)/Minskning (+) av rörelsefordringar		58 378	1 141 999
Ökning(+)/Minskning (-) av rörelseskulder		-3 431 402	-778 657
Kassaflöde från den löpande verksamheten		-7 633 966	-2 579 422
Investeringsverksamheten			
Förvärv av dotterföretag		-	-26 447 529
Förvärv av materiella anläggningstillgångar		-28 494	-
Avyttring av materiella anläggningstillgångar		-	240 000
Kassaflöde från investeringsverksamheten		-28 494	-26 207 529
Finansieringsverksamheten			
Förändring koncernmellanhavanden		-71 466	13 393 453
Erhållna koncernbidrag		10 000 000	14 000 000
Upptagna lån		-	2 400 000
Utbetald utdelning till moderföretagets aktieägare		-2 012 000	-1 000 000
Kassaflöde från finansieringsverksamheten		7 916 534	28 793 453
Årets kassaflöde		254 074	6 502
Likvida medel vid årets början		85 299	78 797
Likvida medel vid årets slut	18	339 373	85 299

RS

Redovisningsprinciper och bokslutskommentarer

Belopp i SEK om inget annat anges.

Allmänna redovisningsprinciper

Årsredovisningen och koncernredovisningen är upprättad i enlighet med BFNAR 2012:1 Årsredovisning och koncernredovisning (K3).

Värderingsprinciper mm

Tillgångar, avsättningar och skulder har värderats till anskaffningsvärden om inget annat anges nedan.

Materiella anläggningstillgångar

Materiella anläggningstillgångar redovisas till anskaffningsvärde minskat med ackumulerade avskrivningar och nedskrivningar. I anskaffningsvärdet ingår förutom inköpspriset även utgifter som är direkt hänförliga till förvärvet.

Tillkommande utgifter

Tillkommande utgifter som uppfyller tillgångskriteriet räknas in i tillgångens redovisade värde. Utgifter för löpande underhåll och reparationer redovisas som kostnader när de uppkommer.

För vissa av de materiella anläggningstillgångarna [byggnader] har skillnaden i förbrukningen av betydande komponenter bedömts vara väsentlig. Dessa tillgångar har därför delats upp i komponenter vilka skrivs av separat.

Avskrivningar

Avskrivning sker linjärt över tillgångens beräknade nyttjandeperiod eftersom det återspeglar den förväntade förbrukningen av tillgångens framtida ekonomiska fördelar. Avskrivningen redovisas som kostnad i resultaträkningen.

Följande avskrivningstider tillämpas:

	Koncern år	Moder- företag år
Materiella anläggningstillgångar:		
-Markanläggningar	20	-
-Inventarier, verktyg och installationer	3 - 7	3 - 7

Skillnaden mellan ovan nämnda avskrivningar och skattemässigt gjorda avskrivningar redovisas i de enskilda företagen som ackumulerade överavskrivningar, vilka ingår i obeskattade reserver.

Byggnaderna består av ett antal komponenter med olika nyttjandeperioder. Huvudindelningen är byggnader och mark. Ingen avskrivning sker på komponenten mark vars nyttjandeperiod bedöms obegränsad. Byggnaderna består av flera komponenter vars nyttjandeperiod varierar. Följande huvudgrupper av komponenter har identifierats och ligger till grund för avskrivningen på byggnad:

- Stomme 50 år
- Yttertak 15 år
- Fasad och fönsterpartier 20 år
- Inre ytskikt 10 år
- Installationer 20 år
- Kök 10 år
- Övrigt 10 år

MS

Leasing - leasetagare

Alla leasingavtal har klassificerats som finansiella eller operationella leasingavtal. Ett finansiellt leasingavtal är ett leasingavtal enligt vilka de risker och fördelar som är förknippade med att äga en tillgång i allt väsentligt överförs från leasegivaren till leasetagaren. Ett operationellt leasingavtal är ett leasingavtal som inte är ett finansiellt leasingavtal. I koncernen finns endast operationella leasingavtal.

Operationella leasingavtal

Leasingavgifterna enligt operationella leasingavtal, inklusive förhöjd förstagångshyra men exklusive utgifter för tjänster som försäkring och underhåll, redovisas som kostnad linjärt över leasingperioden.

Skatt

Skatt på årets resultat i resultaträkningen består av aktuell skatt och uppskjuten skatt. Aktuell skatt är inkomstskatt för innevarande räkenskapsår som avser årets skattepliktiga resultat och den del av tidigare räkenskapsårs inkomstskatt som ännu inte har redovisats. Uppskjuten skatt är inkomstskatt för skattepliktigt resultat avseende framtida räkenskapsår till följd av tidigare transaktioner eller händelser.

Uppskjuten skatteskuld redovisas för alla skattepliktiga temporära skillnader, dock inte för temporära skillnader som härrör från första redovisningen av goodwill. Uppskjuten skattefordran redovisas för avdragsgilla temporära skillnader och för möjligheten att i framtiden använda skattemässiga underskottsavdrag. Värderingen baseras på hur det redovisade värdet för motsvarande tillgång eller skuld förväntas återvinnas respektive regleras. Beloppen baseras på de skattesatser och skatteregler som är beslutade före balansdagen och har inte nuvärdeberäknats.

I koncernbalansräkningen delas obeskattade reserver upp på uppskjuten skatt och eget kapital.

Koncernredovisning

Dotterföretag

Dotterföretag är företag i vilka moderföretaget direkt eller indirekt innehar mer än 50 % av röstetalet eller på annat sätt har ett bestämmande inflytande. Bestämmande inflytande innebär en rätt att utforma ett företags finansiella och operativa strategier i syfte att erhålla ekonomiska fördelar. Redovisningen av rörelseförvärv bygger på enhetssynen. Det innebär att förvärvsanalysen upprättas per den tidpunkt då förvärvaren får bestämmande inflytande. Från och med denna tidpunkt ses förvärvaren och den förvärvade enheten som en redovisningsenhet. Tillämpningen av enhetssynen innebär vidare att alla tillgångar (inklusive goodwill) och skulder samt intäkter och kostnader medräknas i sin helhet även för delägda dotterföretag.

Anskaffningsvärdet för dotterföretag beräknas till summan av verkligt värde vid förvärvstidpunkten för erlagda tillgångar med tillägg av uppkomna och övertagna skulder samt emitterade eget kapitalinstrument, utgifter som är direkt hänförliga till rörelseförvärvet samt eventuell tilläggsköpeskillning. I förvärvsanalysen fastställs det verkliga värdet, med några undantag, vid förvärvstidpunkten av förvärvade identifierbara tillgångar och övertagna skulder samt minoritetsintresse. Minoritetsintresse värderas till verkligt värde vid förvärvstidpunkten. Från och med förvärvstidpunkten inkluderas i koncernredovisningen det förvärvade företagens intäkter och kostnader, identifierbara tillgångar och skulder liksom eventuell uppkommen goodwill eller negativ goodwill.

Goodwill

Koncernmässig goodwill uppkommer när anskaffningsvärdet vid förvärv av andelar i dotterföretag överstiger det i förvärvsanalysen fastställda värdet på det förvärvade företagens identifierbara nettotillgångar. Goodwill redovisas till anskaffningsvärde med avdrag för ackumulerade avskrivningar och eventuell nedskrivning.

Negativ goodwill

Negativ goodwill uppkommer när anskaffningsvärdet vid förvärv av andelar i dotterföretag understiger det i förvärvsanalysen fastställda värdet på det förvärvade företagens identifierbara nettotillgångar.

Avser uppkommen negativ goodwill framtida kostnader eller framtida förluster, redovisas negativ goodwill som en avsättning i balansräkningen och upplöses i takt med att kostnaderna (förlusterna) uppstår. Uppkommer negativ goodwill istället på grund av andra orsaker redovisas negativ goodwill som en avsättning i balansräkningen till den del den inte överstiger verkligt värde på förvärvade identifierbara icke-monetära tillgångar. Den del som överstiger detta värde intäktsförs omedelbart. Den del av negativ goodwill som inte överstiger verkligt värde på förvärvade identifierbara icke-monetära tillgångar intäktsförs på ett systematiskt sätt över en period som beräknas som kvarvarande vägd genomsnittlig nyttjandeperiod för de förvärvade identifierbara tillgångarna som är avskrivningsbara.

KS

Noter

Not 1 Övriga rörelseintäkter

	2023-01-01- 2023-12-31	2022-01-01- 2022-12-31
Koncern		
Försäkringsersättningar	8 240	-
Vinst vid avyttring av materiella anläggningstillgångar	92 250	401 119
Statliga stöd	3 733 923	3 887 064
Övrigt	688 562	7 083
Summa	4 522 975	4 295 266
Moderföretag		
Vinst vid avyttring av materiella anläggningstillgångar	-	192 552
Summa	-	192 552

Not 2 Anställda och personalkostnader

Medelantalet anställda

	2023-01-01- 2023-12-31	Varav män	2022-01-01- 2022-12-31	Varav män
Moderföretag				
Sverige	1	1	1	1
Totalt moderföretaget	1	1	1	1
Dotterföretag				
Sverige	122	37	123	34
Totalt dotterföretag	122	37	123	34
Koncernen totalt	123	38	124	35

Könsfördelning i företagsledningen

	2023-12-31 Andel kvinnor i %	2022-12-31 Andel kvinnor i %
Moderföretag		
Styrelsen	25	25
Övriga ledande befattningshavare	100	100
Koncern		
Styrelsen	25	25
Övriga ledande befattningshavare	100	100

KS

Löner, andra ersättningar och sociala kostnader

	2023-01-01- 2023-12-31	2022-01-01- 2022-12-31
Moderföretag		
Styrelse och VD	643 187	453 366
Övriga anställda	48 158	49 703
Summa	691 345	503 069
Sociala kostnader (varav pensionskostnader) 1)	293 002 74 400	240 607 76 920
Dotterföretag		
Styrelse och VD	2 263 069	2 399 988
Övriga anställda	50 709 167	44 736 245
Summa	52 972 236	47 136 233
Sociala kostnader (varav pensionskostnader)	20 074 019 2 672 152	17 709 820 2 808 393
Koncern		
Styrelse och VD	2 906 256	2 853 354
Övriga anställda	50 757 325	44 785 948
Summa	53 663 581	47 639 302
Sociala kostnader (varav pensionskostnader) 2)	20 367 021 2 746 552	17 950 427 2 885 313

1) Av moderföretagets pensionskostnader avser 74 400 (fg år 76 920) företagets ledning. Företagets utestående pensionsförpliktelser till dessa uppgår till 0 (fg år 0).

2) Av koncernens pensionskostnader avser 256 500 (fg år 269 385) gruppen styrelse och VD. Koncernens utestående pensionsförpliktelser till dessa uppgår till 0 (fg år 0).

Not 3 Arvode och kostnadsersättning till revisorer

	Koncern	Moderföretag
<i>baks & co ab, Kenneth Svensson</i>		
Revisionsarvode	446 140	79 970
Summa	446 140	79 970

Not 4 Resultat från värdepapper och fordringar som är anläggningstillgångar

	2023-01-01- 2023-12-31	2022-01-01- 2022-12-31
Koncern		
Utdelningar	264 008	267 158
Resultat försäljningar	-3 292 002	240 000
Nedskrivningar	-295 294	-42 071 138
	-3 323 288	-41 563 980

KS

Not 5 Skatt på årets resultat

	2023-01-01- 2023-12-31	2022-01-01- 2022-12-31
Koncern		
Aktuell skatt	2 587 739	3 539 267
Uppskjuten skatt	13 930	-196 620
	<u>2 601 669</u>	<u>3 342 647</u>
Moderföretag		
Aktuell skatt	1 710 201	2 610 709
	<u>1 710 201</u>	<u>2 610 709</u>

Not 6 Goodwill

	2023-12-31	2022-12-31
Koncern		
<i>Ackumulerade anskaffningsvärden:</i>		
-Vid årets början	22 651 970	-
-Förvärv av dotterföretag	-	22 651 970
-Justering köpeskilling	-2 400 000	-
Vid årets slut	<u>20 251 970</u>	<u>22 651 970</u>
<i>Ackumulerade avskrivningar:</i>		
-Vid årets början	-2 265 197	-
-Årets avskrivning	-3 997 060	-2 265 197
Vid årets slut	<u>-6 262 257</u>	<u>-2 265 197</u>
Redovisat värde vid årets slut	13 989 713	20 386 773

Not 7 Byggnader och mark

	2023-12-31	2022-12-31
Koncern		
<i>Ackumulerade anskaffningsvärden:</i>		
-Vid årets början	69 787 893	69 787 893
-Nyanskaffningar	5 231 765	-
	<u>75 019 658</u>	<u>69 787 893</u>
<i>Ackumulerade avskrivningar enligt plan:</i>		
-Vid årets början	-44 252 316	-41 429 913
-Årets avskrivning enligt plan	-2 022 827	-2 822 403
	<u>-46 275 143</u>	<u>-44 252 316</u>
Redovisat värde vid årets slut	28 744 515	25 535 577

KS

2024052013466

Not 8 Inventarier, verktyg och installationer

	2023-12-31	2022-12-31
Koncern		
<i>Ackumulerade anskaffningsvärden:</i>		
-Vid årets början	19 429 590	18 123 423
-Nyanskaffningar	1 814 633	1 293 766
-Förvärv av dotterföretag	-	896 371
-Avyttringar och utrangeringar	-183 600	-883 970
	<u>21 060 623</u>	<u>19 429 590</u>
<i>Ackumulerade avskrivningar enligt plan:</i>		
-Vid årets början	-14 384 302	-12 563 119
-Förvärv av dotterföretag	-	-816 124
-Avyttringar och utrangeringar	146 099	792 089
-Årets avskrivning enligt plan	-1 684 370	-1 797 148
	<u>-15 922 573</u>	<u>-14 384 302</u>
Redovisat värde vid årets slut	5 138 050	5 045 288
<i>Inventarier som innehas under finansiella leasingavtal ingår med följande belopp</i>	Inga	Inga
Moderföretag		
<i>Ackumulerade anskaffningsvärden:</i>		
-Vid årets början	202 792	609 492
-Nyanskaffningar	28 494	-
-Avyttringar och utrangeringar	-	-406 700
	<u>231 286</u>	<u>202 792</u>
<i>Ackumulerade avskrivningar enligt plan:</i>		
-Vid årets början	-187 500	-477 234
-Avyttringar och utrangeringar	-	359 252
-Årets avskrivning enligt plan	-23 207	-69 518
	<u>-210 707</u>	<u>-187 500</u>
Redovisat värde vid årets slut	20 579	15 292
<i>Inventarier som innehas under finansiella leasingavtal ingår med följande belopp</i>	Inga	Inga

KS

2024052013467

Not 9 Andelar i koncernföretag

	2023-12-31	2022-12-31
<i>Ackumulerade anskaffningsvärden:</i>		
-Vid årets början	26 647 529	200 000
-Inköp	-	26 447 529
-Justering köpeskilling	-2 400 000	-
Redovisat värde vid årets slut	24 247 529	26 647 529

Spec av moderföretagets och koncernens innehav av andelar i koncernföretag

Ägarandelen av kapitalet avses, vilket även överensstämmer med andelen av rösterna för totalt antal aktier.

<i>Dotterföretag / Org nr / Säte</i>	<i>Antal andelar</i>	<i>i %</i>	<i>Redovisat värde</i>
Vittsjö Sjukhem AB, 556161-2168, Hässleholm	5 000	100	50 000
Nömmeberg Vårdhem AB, 556279-2514, Nässjö	5 000	100	50 000
Höglandsgården AB, 556374-4779, Hässleholm	1 000	100	100 000
Arlövsgårdens HVB AB, 556944-4556, Hässleholm	100	100	12 334 862
Levito AB, 559252-1149, Hässleholm	500	100	11 712 667
			24 247 529

Not 10 Andra långfristiga värdepappersinnehav

	2023-12-31	2022-12-31
Koncern		
<i>Ackumulerade anskaffningsvärden:</i>		
-Vid årets början	105 277 603	98 697 915
-Tillkommande tillgångar	3 487 906	10 889 688
-Avgående tillgångar	-5 290 463	-4 310 000
-Omklassificeringar	324 579	-
-Vid årets slut	103 799 625	105 277 603
<i>Ackumulerade nedskrivningar:</i>		
-Vid årets början	-42 071 138	-
-Årets nedskrivningar	-295 294	-42 071 138
-Vid årets slut	-42 366 432	-42 071 138
Redovisat värde vid årets slut	61 433 193	63 206 465

<i>Redovisat värde</i>	<i>Marknadsvärde</i>
61 433 193	61 703 293
61 433 193	61 703 293

RS

Not 11 Uppskjuten skatt

	Uppskjuten skattefordran	Uppskjuten skatteskuld
<i>Koncern - 2023-12-31</i>		
Byggnader och mark	1 283 993	
Obeskattade reserver		376 097
	<u>1 283 993</u>	<u>376 097</u>
<i>Koncern - 2022-12-31</i>		
Byggnader och mark	1 291 306	
Obeskattade reserver		369 481
	<u>1 291 306</u>	<u>369 481</u>

Uppskjutna skatter värderas utifrån nominell skattesats.

Not 12 Disposition av vinst eller förlust

Styrelsen föreslår att fritt eget kapital, kronor 42 212 127 kr, disponeras enligt följande:

Utdelning [4 400 aktier * 227,27 kr per aktie]	1 000 000
Balanseras i ny räkning	<u>41 212 127</u>
Summa	42 212 127

Not 13 Antal aktier och kvotvärde

	2023-12-31	2022-12-31
<i>A-aktier</i>		
antal aktier	4 400	4 400
kvotvärde	113,64	113,64

Not 14 Övriga skulder till kreditinstitut

	2023-12-31	2022-12-31
<i>Koncern</i>		
Förfallotidpunkt, senare än fem år från balansdagen	<u>17 232 000</u>	<u>18 606 000</u>
	17 232 000	18 606 000

Not 15 Upplupna kostnader och förutbetalda intäkter

	2023-12-31	2022-12-31
<i>Koncern</i>		
Upplupna personalkostnader	4 824 104	5 544 840
Övriga poster	<u>798 966</u>	<u>389 850</u>
	5 623 070	5 934 690
<i>Moderföretag</i>		
Upplupna personalkostnader	23 645	118 471
Övriga poster	<u>134 740</u>	<u>102 375</u>
	158 385	220 846

KS

2024052013470

Not 16 Betalda räntor och erhållen utdelning

<i>Belopp i SEK</i>	2023-12-31	2022-12-31
Koncern		
Erhållen utdelning	264 008	267 158
Erhållen ränta	93 962	586
Övriga finansiella intäkter	62 848	-
Erlagd ränta	-1 047 511	-451 253
Övriga finansiella kostnader	-127 931	-201 783
Realisationsresultat vid avyttring av andelar	-3 292 002	240 000
Nedskrivningar	-295 294	-42 071 138

<i>Belopp i SEK</i>	2023-12-31	2022-12-31
Moderföretag		
Erhållen ränta	4 637	227
Erlagd ränta	-166	-34 926
Övriga finansiella kostnader	-2 707	-3 253

Not 17 Övriga upplysningar till kassaflödesanalysen

	2023-12-31	2022-12-31
Justering för poster som inte ingår i kassaflödet mm		
<i>Koncernen</i>		
Avskrivningar	7 704 256	6 884 748
Nedskrivningar/reversering av nedskrivningar	295 294	42 071 138
Rearesultat försäljning av materiella anläggningstillgångar	-92 250	-398 119
Rearesultat försäljning av finansiella anläggningstillgångar	3 292 002	-240 000
	11 199 302	48 317 767
	2023-12-31	2022-12-31
<i>Moderföretaget</i>		
Avskrivningar	23 207	69 518
Rearesultat försäljning av anläggningstillgångar	-	-192 552
	23 207	-123 034

Not 18 Likvida medel

	2023-12-31	2022-12-31
Koncern		
<i>Följande delkomponenter ingår i likvida medel:</i>		
Kassa och bank	8 211 019	13 335 466
	8 211 019	13 335 466
	2023-12-31	2022-12-31
Moderföretag		
<i>Följande delkomponenter ingår i likvida medel:</i>		
Kassa och bank	339 373	85 299
	339 373	85 299

KS

Not 19 Koncernuppgifter

Av koncernens totala inköp och försäljning mätt i kronor avser 0% av inköpen och 0% av försäljningen andra företag inom hela den företagsgrupp som koncernen tillhör.

Av moderföretagets totala inköp och försäljning mätt i kronor avser 0% av inköpen och 0% av försäljningen andra företag inom hela den företagsgrupp som företaget tillhör.

Not 20 Ställda säkerheter och eventualförpliktelser - koncernen

Ställda säkerheter

	2023-12-31	2022-12-31
<i>Koncernen</i>		
Övriga skulder till kreditinstitut		
Fastighetsinteckningar	26 224 000	26 224 000
	<u>26 224 000</u>	<u>26 224 000</u>
Summa ställda säkerheter	26 224 000	26 224 000

Eventualförpliktelser

Inga

Not 21 Ställda säkerheter och eventualförpliktelser - moderföretaget

Ställda säkerheter

	2023-12-31	2022-12-31
Ställda säkerheter	Inga	Inga


Eventualförpliktelser

Inga

KS

Underskrifter


Hässleholm den 16 maj 2024




Johan Lindbo
Styrelseordförande



Caroline Anglefalk-Aberg



Anders Åberg



Catharina Carlsson
Verkställande direktör




Claes Anglefalk

Vår revisionsberättelse har lämnats den 16 maj 2024
baks & co ab



Kenneth Svensson
Auktoriserad revisor



2024052013474

Revisionsberättelse

Till bolagsstämman i Sydsvenska Hälsogruppen AB, org.nr 556330-0689

Rapport om årsredovisningen och koncernredovisningen

Uttalanden

Vi har utfört en revision av årsredovisningen och koncernredovisningen för Sydsvenska Hälsogruppen AB för år 2023.

Enligt vår uppfattning har årsredovisningen och koncernredovisningen upprättats i enlighet med årsredovisningslagen och ger en i alla väsentliga avseenden rättvisande bild av moderbolagets och koncernens finansiella ställning per den 31 december 2023 och av dess finansiella resultat och kassaflöde för året enligt årsredovisningslagen. Förvaltningsberättelsen är förenlig med årsredovisningens och koncernredovisningens övriga delar.

Vi tillstyrker därför att bolagsstämman fastställer resultaträkningen och balansräkningen för moderbolaget och koncernen.

Grund för uttalanden

Vi har utfört revisionen enligt International Standards on Auditing (ISA) och god revisionssed i Sverige. Vårt ansvar enligt dessa standarder beskrivs närmare i avsnittet *Revisorns ansvar*. Vi är oberoende i förhållande till moderbolaget och koncernen enligt god revisorssed i Sverige och har i övrigt fullgjort vårt yrkesetiska ansvar enligt dessa krav.

Vi anser att de revisionsbevis vi har inhämtat är tillräckliga och ändamålsenliga som grund för våra uttalanden.

Styrelsens och verkställande direktörens ansvar

Det är styrelsen och verkställande direktören som har ansvaret för att årsredovisningen och koncernredovisningen upprättas och att den ger en rättvisande bild enligt årsredovisningslagen. Styrelsen och verkställande direktören ansvarar även för den interna kontroll som de bedömer är nödvändig för att upprätta en årsredovisning och koncernredovisning som inte innehåller några väsentliga felaktigheter, vare sig dessa beror på oegentligheter eller misstag.

Vid upprättandet av årsredovisningen och koncernredovisningen ansvarar styrelsen och verkställande direktören för bedömningen av bolagets och koncernens förmåga att fortsätta verksamheten. De upplyser, när så är tillämpligt, om förhållanden som kan påverka förmågan att fortsätta verksamheten och att använda antagandet om fortsatt drift. Antagandet om fortsatt drift tillämpas dock inte om styrelsen och verkställande direktören avser att likvidera bolaget, upphöra med verksamheten eller inte har något realistiskt alternativ till att göra något av detta.

Revisorns ansvar

Våra mål är att uppnå en rimlig grad av säkerhet om huruvida årsredovisningen och koncernredovisningen som helhet inte innehåller några väsentliga felaktigheter, vare sig dessa beror på oegentligheter eller misstag, och att lämna en revisionsberättelse som innehåller våra uttalanden. Rimlig säkerhet är en hög grad av säkerhet, men är ingen garanti för att en revision som utförs enligt ISA och god revisionssed i Sverige alltid kommer att upptäcka en väsentlig felaktighet om en sådan finns. Felaktigheter kan uppstå på grund av oegentligheter eller misstag och anses vara väsentliga om de enskilt eller tillsammans rimligen kan förväntas påverka de ekonomiska beslut som användare fattar med grund i årsredovisningen och koncernredovisningen.

En ytterligare beskrivning av vårt ansvar för revisionen av årsredovisningen och koncernredovisningen finns på Revisorsinspektionens webbplats:

www.revisorsinspektionen.se/rn/showdocument/documents/rev_dok/revisors_ansvar.pdf. Denna beskrivning är en del av revisionsberättelsen.

Rapport om andra krav enligt lagar och andra författningar

Uttalanden

Utöver vår revision av årsredovisningen och koncernredovisningen har vi även utfört en revision av styrelsens och verkställande direktörens förvaltning för Sydsvenska Hälsogruppen AB för år 2023 samt av förslaget till dispositioner beträffande bolagets vinst eller förlust.

Vi tillstyrker att bolagsstämman disponerar vinsten enligt förslaget i förvaltningsberättelsen och beviljar styrelsens ledamöter och verkställande direktören ansvarsfrihet för räkenskapsåret.

Grund för uttalanden

Vi har utfört revisionen enligt god revisionsssed i Sverige. Vårt ansvar enligt denna beskrivs närmare i avsnittet *Revisorns ansvar*. Vi är oberoende i förhållande till moderbolaget och koncernen enligt god revisorssed i Sverige och har i övrigt fullgjort vårt yrkesetiska ansvar enligt dessa krav.

Vi anser att de revisionsbevis vi har inhämtat är tillräckliga och ändamålsenliga som grund för våra uttalanden.

Styrelsens och verkställande direktörens ansvar

Det är styrelsen som har ansvaret för förslaget till dispositioner beträffande bolagets vinst eller förlust. Vid förslag till utdelning innefattar detta bland annat en bedömning av om utdelningen är försvarlig med hänsyn till de krav som bolagets och koncernens verksamhetsart, omfattning och risker ställer på storleken av moderbolagets och koncernens egna kapital, konsolideringsbehov, likviditet och ställning i övrigt.

Styrelsen ansvarar för bolagets organisation och förvaltningen av bolagets angelägenheter. Detta innefattar bland annat att fortlöpande bedöma bolagets och koncernens ekonomiska situation och att tillse att bolagets organisation är utformad så att bokföringen, medelsförvaltningen och bolagets ekonomiska angelägenheter i övrigt kontrolleras på ett betryggande sätt. Den verkställande direktören ska sköta den löpande förvaltningen enligt styrelsens riktlinjer och anvisningar och bland annat vidta de åtgärder som är nödvändiga för att bolagets bokföring ska fullgöras i överensstämmelse med lag och för att medelsförvaltningen ska skötas på ett betryggande sätt.

Revisorns ansvar

Vårt mål beträffande revisionen av förvaltningen, och därmed vårt uttalande om ansvarsfrihet, är att inhämta revisionsbevis för att med en rimlig grad av säkerhet kunna bedöma om någon styrelseledamot eller verkställande direktören i något väsentligt avseende företagit någon åtgärd eller gjort sig skyldig till någon försummelse som kan föranleda ersättningsskyldighet mot bolaget, eller på något annat sätt handlat i strid med aktiebolagslagen, årsredovisningslagen eller bolagsordningen.

Vårt mål beträffande revisionen av förslaget till dispositioner av bolagets vinst eller förlust, och därmed vårt uttalande om detta, är att med rimlig grad av säkerhet bedöma om förslaget är förenligt med aktiebolagslagen.

Rimlig säkerhet är en hög grad av säkerhet, men ingen garanti för att en revision som utförs enligt god revisionsssed i Sverige alltid kommer att upptäcka åtgärder eller försummelser som kan föranleda ersättningsskyldighet mot bolaget, eller att ett förslag till dispositioner av bolagets vinst eller förlust inte är förenligt med aktiebolagslagen.

En ytterligare beskrivning av vårt ansvar för revisionen av förvaltningen finns på Revisorsinspektionens webbplats: www.revisorsinspektionen.se/rn/showdocument/documents/rev_dok/revisors_ansvar.pdf. Denna beskrivning är en del av revisionsberättelsen.

Tranås den 16 maj 2024

ba.ks & co aktiebolag

Kenneth Svensson
Auktoriserad revisor

Fotokopians överensstämmelse
med originalet intygas: