

Årsredovisning för

Top Group Nordic AB


556901-8459

Räkenskapsåret
2023-01-01 - 2023-12-31

Fastställelseintyg

Undertecknad styrelseordförande intygar härmed, dels att den här kopian av årsredovisningen överensstämmer med originalet, dels att resultat- och balansräkningen fastställts på ordinarie årsstämma den 30 Juni 2024. Årsstämman beslöt att godkänna styrelsens och verkställande direktörens förslag till resultatdisposition.

Stockholm, 2024-06-30


Sammy Blomqvist
Styrelseledamot

Innehållsförteckning	Sida
Förvaltningsberättelse	1
Resultaträkning	2
Balansräkning	3,4
Tilläggsupplysningar	5
Underskrifter	5

Förvaltningsberättelse

Verksamheten

Allmänt om verksamheten

Företaget bedriver konsultverksamhet avseende företagsorganisation, byggande av bostadshus och andra byggnader, ombyggnad och renovering av befintliga byggnadsstrukturer samt fastighetstjänster i samband med fastighetsförvaltning, på uppdrag. Alla belopp redovisas i svenska kronor, SEK. Företaget har sitt säte i Kungens Kurva.

Flerårsöversikt

	2023-12-31	2022-12-31	2021-12-31
Nettoomsättning kkr	33	43	2
Resultat efter finansiella poster kkr	13	2	-4
Soliditet, %	100	90	93

Förändringar eget kapital

	<i>Aktiekapital</i>	<i>Balanserat resultat</i>	<i>Årets Resultat</i>	<i>Summa fritt Eget Kapital</i>
Vid årets början	50 000	91 983	1 686	93 669
Disposition av föregående års resultat		1 686	-1 686	0
Årets resultat			12 804	12 804
Vid årets slut	50 000	93 669	12 804	106 473

Resultatdisposition>

	<u>Belopp i kr</u>
Styrelsen föreslår att till förfogande stående medel:	
balanserat resultat	93 669
årets resultat	<u>12 804</u>
Totalt	106 473
balanseras i ny räkning	106 473
Summa	106 473

Bolagets resultat och ställning framgår av efterföljande resultat- och balansräkningar med tilläggsupplysningar.

Resultaträkning

<i>Belopp i kr</i>	<i>Not</i>	<i>2023-01-01- 2023-12-31</i>	<i>2022-01-01- 2022-12-31</i>
Rörelseintäkter, lagerförändring m.m.			
Nettoomsättning		32 550	43 000
Summa rörelseintäkter, lagerförändring m.m.		32 550	43 000
Rörelsekostnader			
Råvaror, tjänster		0	-41 384
Övriga externa kostnader		- 20 400	0
Inköpta varor SV, omvänd skattskyldigh. 25%		0	0
Av och nedskrivningar av materiella och immateriella anläggningstillgångar		0	0
Summa rörelsekostnader		- 20 400	-41 384
Rörelseresultat		12 150	1 616
Finansiella poster			
Övriga ränteintäkter och liknande resultatposter			
Räntekostnader och liknande resultatposter		654	70
Summa finansiella poster		0	0
Resultat efter finansiella poster		12 804	1 686
Bokslutsdispositioner			
Förändring av periodiseringsfonder		0	0
Summa bokslutsdispositioner		0	0
Resultat före skatt		12 804	1 686
Skatter			
Skatt på årets resultat		0	0
Årets resultat		12 804	1 686

Balansräkning

2024073010047

<i>Belopp i kr</i>	<i>2023-12-31</i>	<i>2022-12-31</i>
TILLGÅNGAR		
<i>Anläggningstillgångar</i>		
<i>Materiella anläggningstillgångar</i>		
Inventarier, verktyg och installationer	0	0
Summa materiella anläggningstillgångar	0	0
<i>Finansiella anläggningstillgångar</i>		
Andelar i koncernföretag	0	0
Andra långfristiga fordringar	0	0
Summa finansiella anläggningstillgångar	0	0
Summa anläggningstillgångar	0	0
<i>Omsättningstillgångar</i>	<u>80 000</u>	<u>80 000</u>
Varulager		
Summa Varulager	80 000	80 000
<i>Kortfristiga fordringar</i>		
Kundfordringar	0	0
Skattefordringar	4 272	0
Övriga fordringar	71 872	64 135
Förutbetalda kostnader och upplupna intäkter		
<i>Kassa och bank</i>		
Kassa och bank	329	14 908
Summa kassa och bank		
Summa omsättningstillgångar	<u>156 473</u>	<u>159 043</u>
SUMMA TILLGÅNGAR	<u>156 473</u>	<u>159 043</u>

Balansräkning

<i>Belopp i kr</i>	<i>Not</i>	<i>2023-12-31</i>	<i>2022-12-31</i>
EGET KAPITAL OCH SKULDER			
<i>Eget kapital</i>			
<i>Bundet eget kapital</i>			
Aktiekapital (1000 aktier)		50 000	50 000
Summa bundet eget kapital		50 000	50 000
<i>Fritt eget kapital</i>			
Balanserat resultat		93 669	91 983
Årets resultat		12 804	1 686
Summa fritt eget kapital		106 473	93 669
Summa eget kapital		156 473	143 669
<i>Obeskattade reserver</i>			
Periodiseringsfonder			
Summa obeskattade reserver			
<i>Långfristiga skulder</i>			
Övriga skulder		0	14 970
Summa övriga skulder		0	14 970
<i>Kortfristiga skulder</i>			
Leverantörskulder		0	0
Skatteskulder		0	0
Momsskulder		0	404
Övriga skulder			
Upplupna kostnader och förutbetalda intäkter			
Summa kortfristiga skulder		0	404
SUMMA EGET KAPITAL OCH SKULDER		156 473	159 043

Tilläggsupplysningar och noter.


Redovisningsprinciper

Årsredovisningen är upprättad i enlighet med årsredovisningslagen och BFNAR 2016:10
Årsredovisning i mindre aktiebolag.

Fordringar är redovisade till de belopp de beräknas inflyta. Tillgångar och skulder har upptagits till anskaffningsvärden där inget annat anges.

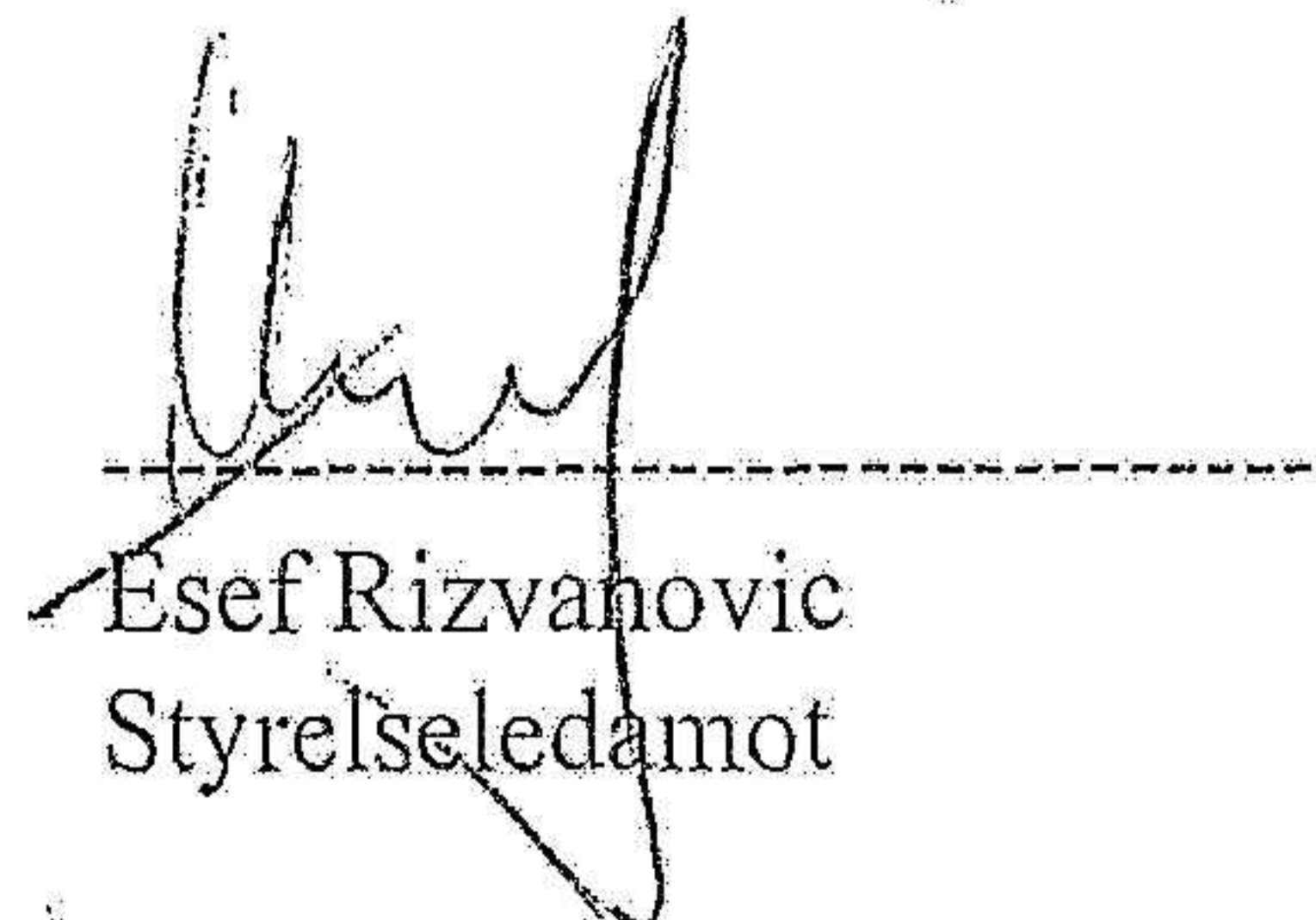
Underskrifter

Stockholm den 30 juni 2024



Sammy Blomqvist.
Styrelseledamot

Stockholm den 30 juni 2024



Esef Rizvanovic
Styrelseledamot