

**Årsredovisning**  
för  
**AJ Produktion AB**  
556490-1600


Räkenskapsåret  
2022-01-01 – 2022-12-31

**Fastställelseintyg**

Undertecknad styrelseledamot i AJ Produktion AB intygar att resultaträkningen och balansräkningen i årsredovisningen har fastställts på årsstämma 2023-05-11. Årsstämman beslutade att godkänna styrelsens förslag till resultatdisposition.

Jag intygar också att innehållet i årsredovisningen och revisionsberättelsen stämmer överens med originalen.

Halmstad 2023-05-11



Anders Jøhansson

Styrelsen för AJ Produktion AB avger följande årsredovisning för räkenskapsåret 2022-01-01 – 2022-12-31.

Årsredovisningen är upprättad i svenska kronor, SEK. Om inte annat särskilt anges, redovisas alla belopp i hela kronor (kr). Uppgifter inom parentes avser föregående år.

## Förvaltningsberättelse

### Information om verksamheten

Bolaget driver och förvaltar aktier i dotterbolag samt därmed förenlig verksamhet. Bolaget har sitt säte i Halmstad.

### Väsentliga händelser under räkenskapsåret

Bolaget har under året förvärvat resterande andelar av UAB Kalvarijos Baldai, 1000102591 med säte i Kalvarija, Litauen. Bolaget äger nu 100 %.

### Förväntad framtida utveckling samt väsentliga risker och osäkerhetsfaktorer

Det rådande kriget i Ukraina medför att omvärlden är fortsatt osäker. Det är därmed inte möjligt att i dagsläget bedöma de för bolaget framtida effekterna av kriget. Bolaget bedöms trots detta ha en fortsatt stabil finansiell ställning.

### Ägarförhållanden

Bolaget ägs till 100% av AJ Products Group AB (556339-1050) med säte i Halmstad.

Flerårsöversikt (Tkr)	2022	2021	2020	2019	2018
Nettoomsättning	0	0	0	0	0
Resultat efter finansiella poster	2 639	1 022	-1 731	1 744	5 233
Balansomslutning	94 387	95 394	104 213	103 240	117 854
Soliditet (%)	35	33	29	29	24

### Förslag till vinstdisposition

Styrelsen föreslår att till förfogande stående vinstmedel (kronor):

balanserad vinst	30 954 593
årets vinst	2 095 892
	<b>33 050 485</b>
disponeras så att	
i ny räkning överföres	33 050 485
	<b>33 050 485</b>

Företagets resultat och ställning i övrigt framgår av efterföljande resultat- och balansräkning med noter.

## Resultaträkning

	Not	2022-01-01 -2022-12-31	2021-01-01 -2021-12-31
Övriga rörelseintäkter		4 732	3 184
		4 732	3 184
<b>Rörelsens kostnader</b>			
Övriga externa kostnader		-230 170	-659
		-230 170	-659
<b>Rörelseresultat</b>	2	-225 438	2 525
<b>Resultat från finansiella poster</b>			
Resultat från övriga värdepapper och fordringar som är anläggningstillgångar	3	3 432 640	809 608
Övriga ränteintäkter och liknande resultatposter	4	593 167	586 132
Räntekostnader och liknande resultatposter	5	-1 160 907	-376 409
		2 864 900	1 019 331
<b>Resultat efter finansiella poster</b>		2 639 462	1 021 856
<b>Resultat före skatt</b>		2 639 462	1 021 856
Skatt på årets resultat		-543 570	-210 501
<b>Årets resultat</b>		2 095 892	811 355 <i>n</i>

## Balansräkning

Not

2022-12-31

2021-12-31

### TILLGÅNGAR

#### Anläggningstillgångar

##### *Finansiella anläggningstillgångar*

Andelar i koncernföretag	6, 7	49 909 701	47 511 399
Fordringar hos koncernföretag	8	42 323 710	40 907 600
Andelar i intresseföretag och gemensamt styrda företag	9	0	4 751
Andra långfristiga fordringar	10	0	1 149 000
		<b>92 233 411</b>	<b>89 572 750</b>
<b>Summa anläggningstillgångar</b>		<b>92 233 411</b>	<b>89 572 750</b>

#### Omsättningstillgångar

##### *Kortfristiga fordringar*

Kundfordringar		0	172 350
Fordringar hos koncernföretag		295 062	128 890
Fordringar hos koncernföretag, koncernkonto		1 387 732	4 724 486
Aktuella skattefordringar		328 576	661 645
Övriga fordringar		0	82 587
Förutbetalda kostnader och upplupna intäkter		141 878	51 784
		<b>2 153 248</b>	<b>5 821 742</b>

#### Summa omsättningstillgångar

2 153 248

5 821 742

### SUMMA TILLGÅNGAR

94 386 659

95 394 492

## Balansräkning

Not

2022-12-31

2021-12-31

### EGET KAPITAL OCH SKULDER

#### Eget kapital

##### *Bundet eget kapital*

Aktiekapital

100 000

100 000

Reservfond

20 000

20 000

**120 000**

**120 000**

##### *Fritt eget kapital*

Balanserat resultat

30 954 593

30 143 238

Årets resultat

2 095 892

811 355

**33 050 485**

**30 954 593**

#### **Summa eget kapital**

**33 170 485**

**31 074 593**

#### Långfristiga skulder

11

Skulder till koncernföretag

60 055 348

63 949 841

#### **Summa långfristiga skulder**

**60 055 348**

**63 949 841**

#### Kortfristiga skulder

Skulder till koncernföretag

1 160 826

370 058

#### **Summa kortfristiga skulder**

**1 160 826**

**370 058**

### **SUMMA EGET KAPITAL OCH SKULDER**

**94 386 659**

**95 394 492** *h*

## Rapport över förändringar i eget kapital

	Aktie- kapital	Bundna reserver	Balanserat resultat	Årets resultat	Summa eget kapital
Ingående eget kapital 2022-01-01	100 000	20 000	30 143 238	811 355	31 074 593
Omföring fg års resultat			811 355	-811 355	0
Årets resultat				2 095 892	2 095 892
Utgående eget kapital 2022-12-31	100 000	20 000	30 954 593	2 095 892	33 170 485

2023051516928

## Noter

### Redovisnings- och värderingsprinciper

#### Allmänna upplysningar

Årsredovisningen är upprättad i enlighet med årsredovisningslagen och BFNAR 2012:1 Årsredovisning och koncernredovisning (K3).

Redovisningsprinciperna är oförändrade jämfört med föregående år.

#### Intäktsredovisning

Intäkter har tagits upp till verkligt värde av vad som erhållits eller kommer att erhållas och redovisas i den omfattning det är sannolikt att de ekonomiska fördelarna kommer att tillgodogöras bolaget och intäkterna kan beräknas på ett tillförlitligt sätt.

#### Finansiella instrument

Finansiella instrument värderas utifrån anskaffningsvärdet. Instrumentet redovisas i balansräkningen när bolaget blir part i instrumentets avtalsmässiga villkor. Finansiella tillgångar tas bort från balansräkningen när rätten att erhålla kassaflöden från instrumentet har löpt ut eller överförs och bolaget har överfört i stort sett alla risker och förmåner som är förknippade med äganderätten. Finansiella skulder tas bort från balansräkningen när förpliktelserna har reglerats eller på annat sätt upphört.

#### Koncernförhållanden

Företaget är moderföretag men med hänvisning till undantagsreglerna i årsredovisningslagen 7 kap 2§ upprättas ingen egen koncernredovisning. Det överordnade moderföretaget AJ Products Group AB (556339-1050) med säte i Halmstad upprättar koncernredovisning.

#### Nyckeltalsdefinitioner

##### Nettoomsättning

Rörelsens huvudintäkter, fakturerade kostnader, sidointäkter samt intäktskorrigeringar.

##### Resultat efter finansiella poster

Resultat efter finansiella intäkter och kostnader, men före extraordinära intäkter och kostnader.

##### Balansomslutning

Företagets samlade tillgångar.

##### Soliditet (%)

Justerat eget kapital (eget kapital och obeskattade reserver med avdrag för uppskjuten skatt) i procent av balansomslutning.

#### Not 1 Väsentliga händelser efter räkenskapsårets slut

Det rådande kriget i Ukraina medför att omvärlden är fortsatt osäker. Det är därmed inte möjligt att i dagsläget bedöma de för bolaget framtida effekterna av kriget. Bolaget bedöms trots detta ha en fortsatt stabil finansiell ställning.

## Not 2 Inköp och försäljning mellan koncernföretag

Under året har inga koncerninterna inköp eller försäljningar ägt rum.

## Not 3 Resultat från övriga värdepapper och fordringar som är anläggningstillgångar

	2022-01-01	2021-01-01
	-2022-12-31	-2021-12-31
Kursdifferenser	3 432 640	809 608
	<b>3 432 640</b>	<b>809 608</b>

## Not 4 Övriga ränteintäkter och liknande resultatposter

	2022-01-01	2021-01-01
	-2022-12-31	-2021-12-31
Ränteintäkter från koncernföretag	588 206	534 348
Övriga ränteintäkter	4 961	51 784
	<b>593 167</b>	<b>586 132</b>

## Not 5 Räntekostnader och liknande resultatposter

	2022-01-01	2021-01-01
	-2022-12-31	-2021-12-31
Räntekostnader till koncernföretag	-1 160 825	-370 057
Övriga räntekostnader	-71	0
Kursdifferenser	-11	-6 352
	<b>-1 160 907</b>	<b>-376 409</b>

**Not 6 Andelar i koncernföretag**

	2022-12-31	2021-12-31
Ingående anskaffningsvärden	47 830 770	47 830 770
Inköp	2 393 551	0
Omklassificeringar	4 751	0
<b>Utgående ackumulerade anskaffningsvärden</b>	<b>50 229 072</b>	<b>47 830 770</b>
Ingående nedskrivningar	-319 371	-319 371
<b>Utgående ackumulerade nedskrivningar</b>	<b>-319 371</b>	<b>-319 371</b>
<b>Utgående redovisat värde</b>	<b>49 909 701</b>	<b>47 511 399</b>

**Not 7 Specifikation andelar i koncernföretag**

Namn	Kapital- andel	Rösträtts- andel	Antal andelar	Bokfört värde
Ojega Slovensko a.s	100%	100%	1	0
AJ Furniture Factory	100%	100%	1 000	10 968 947
Metal Design slovakia a.s	100%	100%	1 700	36 492 452
AJ Office & Industry Supplies AB	100%	100%	1 000	50 000
UAB Kalvarijos Baldai	100%	100%	100	2 398 302
				<b>49 909 701</b>

	Org.nr	Säte
Ojega Slovensko a.s	730331	Bratislava, Slovakien
AJ Furniture Factory	60743	Reszikowo, Polen
Metal Design slovakia a.s	31449557649	Trnava, Slovakien
AJ Office & Industry Supplies AB	556450-2317	Hyltebruk, Sverige
UAB Kalvarijos Baldai	1000102591	Kalvarija, Litauen

**Not 8 Fordringar hos koncernföretag**

	2022-12-31	2021-12-31
Ingående anskaffningsvärden	40 907 600	51 760 888
Tillkommande fordringar	2 225 660	0
Avgående fordringar	-1 958 550	-10 853 288
Omklassificeringar	1 149 000	0
<b>Utgående ackumulerade anskaffningsvärden</b>	<b>42 323 710</b>	<b>40 907 600</b>
<b>Utgående redovisat värde</b>	<b>42 323 710</b>	<b>40 907 600</b>

202305151692

**Not 9 Andelar i intresseföretag och gemensamt styrda företag**

	2022-12-31	2021-12-31
Ingående anskaffningsvärden	4 751	4 751
Omklassificeringar	-4 751	
<b>Utgående ackumulerade anskaffningsvärden</b>	<b>0</b>	<b>4 751</b>
<b>Utgående redovisat värde</b>	<b>0</b>	<b>4 751</b>

**Not 10 Andra långfristiga fordringar**

	2022-12-31	2021-12-31
Ingående anskaffningsvärden	1 149 000	1 149 000
Omklassificeringar	-1 149 000	
<b>Utgående ackumulerade anskaffningsvärden</b>	<b>0</b>	<b>1 149 000</b>
<b>Utgående redovisat värde</b>	<b>0</b>	<b>1 149 000</b>

**Not 11 Långfristiga skulder**

	2022-12-31	2021-12-31
Skulder till koncernföretag	-60 055 348	-63 949 841
	<b>-60 055 348</b>	<b>-63 949 841</b>

Förfaller senare än fem år efter balansdagen

**Not 12 Ställda säkerheter**

	2022-12-31	2021-12-31
Företagsinteckning	10 000 000	10 000 000
	<b>10 000 000</b>	<b>10 000 000</b>

AJ Produktion AB  
Org.nr 556490-1600

11 (11)

Halmstad 2023-05-11



Anders Johansson

Vår revisionsberättelse har lämnats 2023-05-11

Ernst & Young Aktiebolag



Henrik Nilsson

Auktoriserad revisor

Ernst & Young Aktiebolag

2023051516933



Building a better  
working world

2025051516934

## Revisionsberättelse

Till bolagsstämman i AJ Produktion AB, org.nr 556490-1600

### Rapport om årsredovisningen

#### Uttalanden

Vi har utfört en revision av årsredovisningen för AJ Produktion AB för år 2022-01-01 - 2022-12-31.

Enligt vår uppfattning har årsredovisningen upprättats i enlighet med årsredovisningslagen och ger en i alla väsentliga avseenden rättvisande bild av AJ Produktion ABs finansiella ställning per den 31 december 2022 och av dess finansiella resultat för året enligt årsredovisningslagen. Förvaltningsberättelsen är förenlig med årsredovisningens övriga delar.

Vi tillstyrker därför att bolagsstämman fastställer resultaträkningen och balansräkningen.

#### Grund för uttalanden

Vi har utfört revisionen enligt International Standards on Auditing (ISA) och god revisionssed i Sverige. Vårt ansvar enligt dessa standarder beskrivs närmare i avsnittet *Revisorns ansvar*. Vi är oberoende i förhållande till AJ Produktion AB enligt god revisorssed i Sverige och har i övrigt fullgjort vårt yrkesetiska ansvar enligt dessa krav.

Vi anser att de revisionsbevis vi har inhämtat är tillräckliga och ändamålsenliga som grund för våra uttalanden.

#### Styrelsens ansvar

Det är styrelsen som har ansvaret för att årsredovisningen upprättas och att den ger en rättvisande bild enligt årsredovisningslagen. Styrelsen ansvarar även för den interna kontroll som den bedömer är nödvändig för att upprätta en årsredovisning som inte innehåller några väsentliga felaktigheter, vare sig dessa beror på oegentligheter eller misstag.

Vid upprättandet av årsredovisningen ansvarar styrelsen för bedömningen av bolagets förmåga att fortsätta verksamheten. Den upplyser, när så är tillämpligt, om förhållanden som kan påverka förmågan att fortsätta verksamheten och att använda antagandet om fortsatt drift. Antagandet om fortsatt drift tillämpas dock inte om styrelsen avser att likvidera bolaget, upphöra med verksamheten eller inte har något realistiskt alternativ till att göra något av detta.

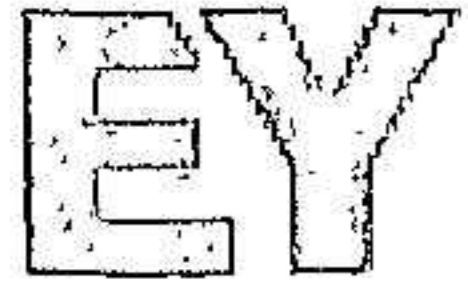
#### Revisorns ansvar

Våra mål är att uppnå en rimlig grad av säkerhet om att årsredovisningen som helhet inte innehåller några väsentliga felaktigheter, vare sig dessa beror på oegentligheter eller misstag, och att lämna en revisionsberättelse som innehåller våra uttalanden. Rimlig säkerhet är en hög grad av säkerhet, men är ingen garanti för att en revision som utförs enligt ISA och god revisionssed i Sverige alltid kommer att upptäcka en väsentlig felaktighet om en sådan finns. Felaktigheter kan uppstå på grund av oegentligheter eller misstag och anses vara väsentliga om de enskilt eller tillsammans rimligen kan förväntas påverka de ekonomiska beslut som användare fattar med grund i årsredovisningen.

Som del av en revision enligt ISA använder vi professionellt omdöme och har en professionellt skeptisk inställning under hela revisionen. Dessutom:

- identifierar och bedömer vi riskerna för väsentliga felaktigheter i årsredovisningen, vare sig dessa beror på oegentligheter eller misstag, utformar och utför granskningsåtgärder bland annat utifrån dessa risker och inhämtar revisionsbevis som är tillräckliga och ändamålsenliga för att utgöra en grund för våra uttalanden. Risken för att inte upptäcka en väsentlig felaktighet till följd av oegentligheter är högre än för en väsentlig felaktighet som beror på misstag, eftersom oegentligheter kan innefatta agerande i maskopi, förfalskning, avsiktliga utelämnanden, felaktig information eller åsidosättande av intern kontroll.
- skaffar vi oss en förståelse av den del av bolagets interna kontroll som har betydelse för vår revision för att utforma granskningsåtgärder som är lämpliga med hänsyn till omständigheterna, men inte för att uttala oss om effektiviteten i den interna kontrollen.
- utvärderar vi lämpligheten i de redovisningsprinciper som används och rimligheten i styrelsens uppskattningar i redovisningen och tillhörande upplysningar.
- drar vi en slutsats om lämpligheten i att styrelsen använder antagandet om fortsatt drift vid upprättandet av årsredovisningen. Vi drar också en slutsats, med grund i de inhämtade revisionsbevisen, om det finns någon väsentlig osäkerhetsfaktor som avser sådana händelser eller förhållanden som kan leda till betydande tvivel om bolagets förmåga att fortsätta verksamheten. Om vi drar slutsatsen att det finns en väsentlig osäkerhetsfaktor, måste vi i revisionsberättelsen fästa uppmärksamheten på upplysningarna i årsredovisningen om den väsentliga osäkerhetsfaktorn eller, om sådana upplysningar är otillräckliga, modifiera uttalandet om årsredovisningen. Våra slutsatser baseras på de revisionsbevis som inhämtas fram till datumet för revisionsberättelsen. Dock kan framtida händelser eller förhållanden göra att ett bolag inte längre kan fortsätta verksamheten.
- utvärderar vi den övergripande presentationen, strukturen och innehållet i årsredovisningen, däribland upplysningarna, och om årsredovisningen återger de underliggande transaktionerna och händelserna på ett sätt som ger en rättvisande bild.

Vi måste informera styrelsen om bland annat revisionens planerade omfattning och inriktning samt tidpunkten för den. Vi måste också informera om betydelsefulla iakttagelser under revisionen, däribland de eventuella betydande brister i den interna kontrollen som vi identifierat.



Building a better  
working world

## Rapport om andra krav enligt lagar och andra författningar

### Uttalanden

Utöver vår revision av årsredovisningen har vi även utfört en revision av styrelsens förvaltning av AJ Produktion AB för år 2022 samt av förslaget till dispositioner beträffande bolagets vinst eller förlust.

Vi tillstyrker att bolagsstämman disponerar vinsten enligt förslaget i förvaltningsberättelsen och beviljar styrelsens ledamot ansvarsfrihet för räkenskapsåret.

### Grund för uttalanden

Vi har utfört revisionen enligt god revisionsd i Sverige. Vårt ansvar enligt denna beskrivs närmare i avsnittet *Revisorns ansvar*. Vi är oberoende i förhållande till AJ Produktion AB enligt god revisorsd i Sverige och har i övrigt fullgjort vårt yrkesetiska ansvar enligt dessa krav.

Vi anser att de revisionsbevis vi har inhämtat är tillräckliga och ändamålsenliga som grund för våra uttalanden.

### Styrelsens ansvar

Det är styrelsen som har ansvaret för förslaget till dispositioner beträffande bolagets vinst eller förlust. Vid förslag till utdelning innefattar detta bland annat en bedömning av om utdelningen är försvarlig med hänsyn till de krav som bolagets verksamhetsart, omfattning och risker ställer på storleken av bolagets egna kapital, konsolideringsbehov, likviditet och ställning i övrigt.

Styrelsen ansvarar för bolagets organisation och förvaltningen av bolagets angelägenheter. Detta innefattar bland annat att fortlöpande bedöma bolagets ekonomiska situation och att tillse att bolagets organisation är utformad så att bokföringen, medelsförvaltningen och bolagets ekonomiska angelägenheter i övrigt kontrolleras på ett betryggande sätt.

### Revisorns ansvar

Vårt mål beträffande revisionen av förvaltningen, och därmed vårt uttalande om ansvarsfrihet, är att inhämta revisionsbevis för att med en rimlig grad av säkerhet kunna bedöma om styrelseledamot i något väsentligt avseende:

- företagit någon åtgärd eller gjort sig skyldig till någon försummelse som kan föranleda ersättningsskyldighet mot bolaget, eller
- på något annat sätt handlat i strid med aktiebolagslagen, årsredovisningslagen eller bolagsordningen.

Vårt mål beträffande revisionen av förslaget till dispositioner av bolagets vinst eller förlust, och därmed vårt uttalande om detta, är att med rimlig grad av säkerhet bedöma om förslaget är förenligt med aktiebolagslagen.

Rimlig säkerhet är en hög grad av säkerhet, men ingen garanti för att en revision som utförs enligt god revisionsd i Sverige alltid kommer att upptäcka åtgärder eller försummelser som kan föranleda ersättningsskyldighet mot bolaget, eller att ett förslag till dispositioner av bolagets vinst eller förlust inte är förenligt med aktiebolagslagen.

Som en del av en revision enligt god revisionsd i Sverige använder vi professionellt omdöme och har en professionellt skeptisk inställning under hela revisionen. Granskningen av förvaltningen och förslaget till dispositioner av bolagets vinst eller förlust grundar sig främst på revisionen av räkenskaperna. Vilka tillkommande granskningsåtgärder som utförs baseras på vår professionella bedömning med utgångspunkt i risk och väsentlighet. Det innebär att vi fokuserar granskningen på sådana åtgärder, områden och förhållanden som är väsentliga för verksamheten och där avsteg och överträdelser skulle ha särskild betydelse för bolagets situation. Vi går igenom och prövar fattade beslut, beslutsunderlag, vidtagna åtgärder och andra förhållanden som är relevanta för vårt uttalande om ansvarsfrihet. Som underlag för vårt uttalande om styrelsens förslag till dispositioner beträffande bolagets vinst eller förlust har vi granskat om förslaget är förenligt med aktiebolagslagen.

Halmstad den 11 maj 2023

Ernst & Young AB

Henrik Nilsson  
Auktoriserad revisor

**Årsredovisning**

och

**Koncernredovisning**

för

**AJ Products Group AB**

556339-1050

Räkenskapsåret

2022-01-01 – 2022-12-31

**Innehållsförteckning**

Förvaltningsberättelse	2-3
Koncernens resultaträkning	4
Koncernens balansräkning	5-7
Koncernens rapport över förändringar i eget kapital	8
Koncernens kassaflödesanalys	9
Moderbolagets resultaträkning	10
Moderbolagets balansräkning	11-12
Moderbolagets rapport över förändringar i eget kapital	13
Moderbolagets kassaflödesanalys	14
Noter	15-34



Styrelsen och verkställande direktören för AJ Products Group AB avger följande årsredovisning och koncernredovisning för räkenskapsåret 2022-01-01 – 2022-12-31.

Årsredovisningen är upprättad i svenska kronor, SEK. Om inte annat särskilt anges, redovisas alla belopp i tusentals kronor (Tkr). Uppgifter inom parentes avser föregående år.

## Förvaltningsberättelse

### Information om verksamheten

Koncernen levererar produkter och tjänster för att inreda arbetsplatser till bland annat kontor, industri, lager, kontor & omklädning. I moderbolaget bedrivs handel med värdepapper. Företaget har sitt säte i Halmstad.

Koncernens hållbarhetsarbete syftar till att bedriva en verksamhet med hög kvalitet, så liten negativ miljöpåverkan som möjligt, nöjda kunder och med låg personalomsättning. Information om hållbarhetsarbetet återfinns i hållbarhetsrapporten som är upprättad och offentliggjord som en separat handling skild från årsredovisningen. Denna finns publicerad på AJ Produkter AB:s hemsida. <https://www.ajprodukter.se/om-aj-produkter/manniskor-och-miljon/6194959.wf>

Koncernen finns representerad i 19 länder.

### Väsentliga händelser under räkenskapsåret

Under året utsågs Enock Johansson till ny verkställande direktör.

Koncernen har under 2022 förvärvat Stockholm Inredningsinvest AB, 559069-7719 med säte i Stockholm inklusive dotterbolag. I förvärvet ingår varumärket DPJ Workspace. Koncernen har även förvärvat AJ Kalvarija, UAB, 304233407 med säte i Kalvarija Litauen. Fabriken tillverkar bland annat stoppade möbler.

Koncernen har avyttrat dotterföretaget Hylte Företagshotell AB, 556783-4725 med säte i Halmstad.

Under året har utbyggnad för att fördubbla lagerytor på centrallager i Halmstad färdigställts. I Polen har utbyggnad för att öka kapaciteten i vår planmöbelfabrik färdigställts.

### Förväntad framtida utveckling samt väsentliga risker och osäkerhetsfaktorer

*Valutarisk:* Koncernen är i sin verksamhet utsatt för valutarisk eftersom både inköp och försäljning sker i utländsk valuta. Effekterna av valutakursförändringarna påverkar koncernens resultat vid omräkning av de utländska koncernbolagens resultaträkningar till svenska kronor. Balansräkningarna omvärderas till balansdagens kurs vilket också påverkar koncernens resultat.

*Ränterisk:* Koncernens finansnetto påverkas av förändringar i marknadens räntenivå.

Det rådande kriget i Ukraina medför att omvärlden är fortsatt osäker. Det är därmed inte möjligt att i dagsläget bedöma de för koncernen framtida effekterna av kriget. Koncernen bedöms trots detta ha en fortsatt stabil finansiell ställning.

### Ägarförhållanden

Bolaget ägs till 100 % av familjen Johansson.

ABM  
N

2023051516938

### Flerårsöversikt (Tkr)

Koncernen	2022	2021	2020	2019	2018
Nettoomsättning	4 016 082	3 442 556	2 840 979	2 682 804	2 408 213
Resultat efter finansiella poster	391 527	319 101	220 385	199 632	163 158
Balansomslutning	3 338 582	2 593 658	2 233 224	2 076 601	1 907 631
Soliditet (%)	65	71	73	72	69
Antal anställda	1 026	825	751	823	821

Moderbolaget	2022	2021	2020	2019	2018
Nettoomsättning	0	0	0	0	0
Resultat efter finansiella poster	10 746	318 878	-427	35 125	9 374
Balansomslutning	961 972	642 426	509 101	355 154	321 655
Soliditet (%)	55	89	60	86	87

För definitioner av nyckeltal, se not 1

### Förslag till vinstdisposition

Styrelsen föreslår att till förfogande stående vinstmedel (kronor):

balanserad vinst	524 414 158
årets vinst	4 799 375
	<b>529 213 533</b>
disponeras så att	
till aktieägare utdelas	50 000 000
i ny räkning överföres	479 213 533
	<b>529 213 533</b>

Styrelsen föreslås bemyndigas att besluta om tidpunkt då utdelningen skall betalas.

Styrelsen anser att förslaget är förenligt med försiktighetsregeln i 17 kap. 3 § aktiebolagslagen enligt följande redogörelse: Styrelsens uppfattning är att vinstutdelningen är försvarlig med hänsyn till de krav verksamhetens art, omfattning och risk ställer på storleken på det egna kapitalet, bolagets konsolideringsbehov, likviditet och ställning i övrigt.

Koncernens och moderbolagets resultat och ställning i övrigt framgår av efterföljande resultat- och balansräkningar samt kassafloresanalyser med noter.

*M. L.*  
*2*

**Koncernens**  
**Resultaträkning**  
Tkr

	Not	2022-01-01 -2022-12-31	2021-01-01 -2021-12-31
Nettoomsättning	3	4 016 082	3 442 556
Kostnad sålda varor		-2 846 697	-2 429 217
<b>Bruttoresultat</b>		<b>1 169 385</b>	<b>1 013 339</b>
Försäljningskostnader		-615 345	-525 725
Administrationskostnader	4	-280 662	-203 088
Övriga rörelseintäkter		56 641	38 607
Övriga rörelsekostnader		-4 881	-10 655
Resultat från andelar i koncernföretag		68 042	0
<b>Rörelseresultat</b>	2, 5, 6	<b>393 180</b>	<b>312 478</b>
<b>Resultat från finansiella poster</b>			
Resultat från övriga värdepapper och fordringar som är anläggningstillgångar	7	96	1 687
Övriga ränteintäkter och liknande resultatposter	8	13 676	8 648
Räntekostnader och liknande resultatposter	9	-15 425	-3 712
		<b>-1 653</b>	<b>6 623</b>
<b>Resultat efter finansiella poster</b>		<b>391 527</b>	<b>319 101</b>
Skatt på årets resultat	10	-68 550	-63 594
Uppskjuten skatt	10	43	2 277
<b>Årets resultat</b>		<b>323 022</b>	<b>257 784</b>

*PM*

*h*

**Koncernens**  
**Balansräkning**  
Tkr

Not                      2022-12-31                      2021-12-31

**TILLGÅNGAR**

**Anläggningstillgångar**

*Immateriella anläggningstillgångar*

Koncessioner, patent, licenser, varumärken samt liknande rättigheter

11                      3 425                      283

Goodwill

12                      86 182                      0

**89 607                      283**

*Materiella anläggningstillgångar*

Byggnader och mark

13                      913 542                      630 991

Maskiner och andra tekniska anläggningar

14                      85 767                      67 860

Inventarier, verktyg och installationer

15                      105 926                      86 296

Pågående nyanläggningar och förskott avseende materiella anläggningstillgångar

16                      39 997                      213 943

**1 145 232                      999 090**

*Finansiella anläggningstillgångar*

Andelar i intresseföretag

17, 18                      4 930                      4 934

Andra långfristiga värdepappersinnehav

19                      220 847                      132 843

Uppskjuten skattefordran

24                      5 363                      3 884

Övriga finansiella anläggningstillgångar

20                      4 909                      11 144

Andra långfristiga fordringar

21                      45                      1 149

**236 094                      153 954**

**Summa anläggningstillgångar**

**1 470 933                      1 153 327**

**Omsättningstillgångar**

*Varulager m m*

Råvaror och förnödenheter

85 281                      59 349

Varor under tillverkning

19 327                      17 196

Färdiga varor och handelsvaror

283 540                      185 175

Lager av värdepapper

730 366                      603 899

Förskott till leverantör

5 313                      8 972

**1 123 827                      874 591**

*P134*

*n*

**Koncernens  
Balansräkning**  
Tkr

Not                      2022-12-31                      2021-12-31

*Kortfristiga fordringar*

Kundfordringar		379 416	305 959
Övriga fordringar		520	1 167
Förutbetalda kostnader och upplupna intäkter	22	31 270	17 087
		<b>411 206</b>	<b>324 213</b>

*Kortfristiga placeringar*

Övriga kortfristiga placeringar		34	31
		<b>34</b>	<b>31</b>

*Kassa och bank*

Summa omsättningstillgångar		332 582	241 496
		<b>1 867 649</b>	<b>1 440 331</b>

**SUMMA TILLGÅNGAR**

**3 338 582**                      **2 593 658**

*PRG*  
*h*

2023051516941

**Koncernens**  
**Balansräkning**  
Tkr

Not                      2022-12-31                      2021-12-31

**EGET KAPITAL OCH SKULDER**

**Eget kapital**

Aktiekapital	23	100	100
Annat eget kapital inklusive årets resultat		2 163 459	1 847 386
<b>Summa eget kapital</b>		<b>2 163 559</b>	<b>1 847 486</b>

**Avsättningar**

Avsättningar för uppskjuten skatt	24	40 380	38 943
Övriga avsättningar	25	9 715	7 070
		<b>50 095</b>	<b>46 013</b>

**Långfristiga skulder**

Checkräkningskredit	26, 27	43 782	0
Skulder till kreditinstitut	28	461 707	202 520
Övriga skulder		2 119	1 024
		<b>507 608</b>	<b>203 544</b>

**Kortfristiga skulder**

Skulder till kreditinstitut	28	36 858	13 949
Förskott från kunder		42 797	49 616
Leverantörsskulder		241 615	202 261
Aktuella skatteskulder		19 746	40 684
Övriga skulder		168 747	112 215
Upplupna kostnader och förutbetalda intäkter	29	107 555	77 890
		<b>617 318</b>	<b>496 615</b>

**SUMMA EGET KAPITAL OCH SKULDER**

**3 338 582                      2 593 658**

*Pull*  
*in*

2023051516942

## Koncernens rapport över förändringar i eget kapital

Tkr

	Aktie- kapital	Annat eget kapital inkl årets resultat	Minoritets- intresse	Summa eget kapital
<b>Ingående eget kapital 2021-01-01</b>	<b>100</b>	<b>1 629 047</b>	<b>0</b>	<b>1 629 147</b>
Utdelning		-50 000		-50 000
Omräkningsdifferenser		10 555		10 555
Årets resultat		257 784		257 784
<b>Summa</b>		<b>218 339</b>		<b>218 339</b>
<b>Utgående eget kapital 2021-12-31</b>	<b>100</b>	<b>1 847 386</b>	<b>0</b>	<b>1 847 486</b>
Utdelning extra bolagstämma 2022-04-04		-50 000		-50 000
Omräkningsdifferenser		43 051		43 051
Årets resultat		323 022		323 022
<b>Summa</b>		<b>316 073</b>		<b>316 073</b>
<b>Utgående eget kapital 2022-12-31</b>	<b>100</b>	<b>2 163 459</b>	<b>0</b>	<b>2 163 559</b>

*PEL*

*h*

**Koncernens**

**Kassaflödesanalys**

Tkr

Not

2022-01-01  
-2022-12-31

2021-01-01  
-2021-12-31

**Den löpande verksamheten**

Resultat efter finansiella poster		391 529	319 101
Justeringar för poster som inte ingår i kassaflödet m.m.	30	-36 613	58 217
Betald skatt		-87 151	-52 387

**Kassaflöde från den löpande verksamheten före förändringar av rörelsekapital**

267 765      324 931

**Kassaflöde från förändringar i rörelsekapital**

Förändring av varulager och pågående arbeten		-186 362	-182 205
Förändring kundfordringar		-54 219	-89 762
Förändring av kortfristiga fordringar		-2 339	-1 061
Förändring leverantörsskulder		-13 251	61 705
Förändring av kortfristiga skulder		43 616	66 114
<b>Kassaflöde från den löpande verksamheten</b>		<b>55 210</b>	<b>179 722</b>

**Investeringsverksamheten**

Investeringar i immateriella anläggningstillgångar		-1 726	-85
Försäljning av immateriella anläggningstillgångar		64	0
Investeringar i materiella anläggningstillgångar		-188 044	-288 553
Försäljning av materiella anläggningstillgångar		34 294	2 337
Investeringar i dotterbolag		-68 029	0
Sålda dotterbolag		50 584	0
Investeringar i finansiella anläggningstillgångar		-60 003	-59 049
<b>Kassaflöde från investeringsverksamheten</b>		<b>-232 860</b>	<b>-345 350</b>

**Finansieringsverksamheten**

Upptagna lån		328 782	18 362
Amortering av lån		-26 556	-23 560
Utbetald utdelning		-50 000	-50 000
<b>Kassaflöde från finansieringsverksamheten</b>		<b>252 226</b>	<b>-55 198</b>

**Årets kassaflöde**

74 576      -220 826

**Likvida medel vid årets början**

Likvida medel vid årets början      241 496      459 514

**Kursdifferens i likvida medel**

Kursdifferens i likvida medel      16 510      2 808

**Likvida medel vid årets slut**

332 582      241 496

*2021*  
*h*

**Moderbolagets**  
**Resultaträkning**  
Tkr

Not	2022-01-01 -2022-12-31	2021-01-01 -2021-12-31
	-1 109	-973
	9	0
	<b>-1 100</b>	<b>-973</b>
5, 31	<b>-1 100</b>	<b>-973</b>
<b>Resultat från finansiella poster</b>		
32	0	317 000
7	0	1 139
8	16 820	2 639
9	-4 974	-927
	<b>11 846</b>	<b>319 851</b>
	<b>10 746</b>	<b>318 878</b>
<b>Resultat efter finansiella poster</b>		
33	-4 700	-1 000
	<b>6 046</b>	<b>317 878</b>
10	-1 247	-181
	<b>4 799</b>	<b>317 697</b>

1811  
4

2023051516945

**Moderbolagets  
Balansräkning**  
Tkr

Not                      2022-12-31                      2021-12-31

**TILLGÅNGAR**

**Anläggningstillgångar**

*Finansiella anläggningstillgångar*

Andelar i koncernföretag	34, 35	72 198	72 198
Fordringar hos koncernföretag	36	872 001	558 078
		<b>944 199</b>	<b>630 276</b>
<b>Summa anläggningstillgångar</b>		<b>944 199</b>	<b>630 276</b>

**Omsättningstillgångar**

*Kortfristiga fordringar*

Fordringar hos koncernföretag		17 105	8 989
Fordringar hos koncernföretag, koncernkonto		556	3 047
Förutbetalda kostnader och upplupna intäkter		0	2
		<b>17 661</b>	<b>12 038</b>

*Kassa och bank*

		112	112
<b>Summa omsättningstillgångar</b>		<b>17 773</b>	<b>12 150</b>

**SUMMA TILLGÅNGAR**

**961 972                      642 426**

954

h

**Moderbolagets**  
**Balansräkning**  
Tkr

Not                      2022-12-31                      2021-12-31

**EGET KAPITAL OCH SKULDER**

<b>Eget kapital</b>	23		
<i>Bundet eget kapital</i>			
Aktiekapital		100	100
Reservfond		20	20
		<b>120</b>	<b>120</b>
<i>Fritt eget kapital</i>			
Balanserad vinst eller förlust		524 414	256 717
Årets resultat		4 799	317 697
		<b>529 213</b>	<b>574 414</b>
<b>Summa eget kapital</b>		<b>529 333</b>	<b>574 534</b>
<b>Långfristiga skulder</b>			
Skulder till koncernföretag	27	395 355	47 570
<b>Summa långfristiga skulder</b>		<b>395 355</b>	<b>47 570</b>
<b>Kortfristiga skulder</b>			
Skulder till koncernföretag		8 870	5 622
Aktuella skatteskulder		1 274	739
Övriga skulder		27 126	13 947
Upplupna kostnader och förutbetalda intäkter	29	14	14
<b>Summa kortfristiga skulder</b>		<b>37 284</b>	<b>20 322</b>
<b>SUMMA EGET KAPITAL OCH SKULDER</b>		<b>961 972</b>	<b>642 426</b>

P20  
u

2023051516947

## Moderbolagets rapport över förändringar i eget kapital

Tkr

	Aktie- kapital	Bundna reserver	Balanserat resultat	Summa eget kapital
Ingående eget kapital 2021-01-01	100	20	306 716	306 836
Utdelning			-50 000	-50 000
Årets resultat			317 697	317 697
Summa totalresultat			267 697	267 697
Utgående eget kapital 2021-12-31	100	20	574 414	574 534
Utdelning extra bolagsstämma 2022-04-04			-50 000	-50 000
Årets resultat			4 799	4 799
Summa totalresultat			-45 201	-45 201
Utgående eget kapital 2022-12-31	100	20	529 213	529 333

*P61*  
*h*

**Moderbolagets**  
**Kassaflödesanalys**  
Tkr

Not                    2022-01-01                    2021-01-01  
                         -2022-12-31                    -2021-12-31

**Den löpande verksamheten**

Resultat efter finansiella poster                    10 746                    318 878  
Justeringar för poster som inte ingår i kassaflödet                    0                    -1 138  
Betald skatt                    -712                    0

**Kassaflöde från den löpande verksamheten före förändring av rörelsekapital**

**10 034                    317 740**

**Kassaflöde från förändring av rörelsekapitalet**

Förändring av kortfristiga fordringar                    -5 623                    11 575  
Förändring av kortfristiga skulder                    11 727                    -3 523

**Kassaflöde från den löpande verksamheten**

**16 138                    325 792**

**Investeringsverksamheten**

Investeringar i finansiella anläggningstillgångar                    -313 923                    -195 541  
Försäljning kortfristiga placeringar                    0                    50 845

**Kassaflöde från investeringsverksamheten**

**-313 923                    -144 696**

**Finansieringsverksamheten**

Upptagna lån                    347 785                    0  
Amortering av lån                    0                    -131 030  
Utbetald utdelning                    -50 000                    -50 000  
Erhållna (lämnade) koncernbidrag                    0                    -1 000

**Kassaflöde från finansieringsverksamheten**

**297 785                    -182 030**

**Årets kassaflöde**

**0                    -934**

**Likvida medel vid årets början**

Likvida medel vid årets början                    112                    1 047

**Kursdifferens i likvida medel**

Kursdifferens i likvida medel                    0                    -1

**Likvida medel vid årets slut**

**112                    112**

*PSG*  
*h*

2023051516949

## Noter

Tkr

### Not 1 Redovisnings- och värderingsprinciper

#### Allmänna upplysningar

Årsredovisningen är upprättad i enlighet med årsredovisningslagen och BFNAR 2012:1 Årsredovisning och koncernredovisning (K3).

Fordringar och skulder i utländsk valuta har värderats till balansdagens kurs. Kursvinster och kursförluster på rörelsefordringar och rörelseskulder redovisas i rörelseresultatet medan kursvinster och kursförluster på finansiella fordringar och skulder redovisas som finansiella poster.

Redovisningsprinciperna är oförändrade jämfört med föregående år.

#### Intäktsredovisning

Försäljning av varor redovisas när väsentliga risker och fördelar övergår från säljare till köpare, i enlighet med försäljningsvillkoren. Försäljning redovisas netto efter moms, rabatter och kursdifferenser vid försäljning i utländsk valuta.

#### Koncernredovisning

##### *Konsolideringsmetod*

Koncernredovisningen har upprättats enligt förvärvsmetoden. Detta innebär att förvärvade verksamheters identifierbara tillgångar och skulder redovisas till marknadsvärde enligt upprättad förvärvsanalys. Överstiger verksamhetens anskaffningsvärde det beräknade marknadsvärdet av de förväntade nettotillgångarna enligt förvärvsanalysen redovisas skillnaden som goodwill.

Dotterföretag i andra länder upprättar sin årsredovisning i utländsk valuta. Vid konsolideringen omräknas posterna i dessa företags balans- och resultaträkningar till balansdagskurs respektive genomsnittskurs för innevarande år. De valutakursdifferenser som uppkommer redovisas i ackumulerade valutakursdifferenser i koncernens eget kapital.

##### *Kassaflödesanalys*

Kassaflödesanalysen upprättas enligt indirekt metod. Det redovisade kassaflödet omfattar transaktioner som medför in- och utbetalningar. Kassaflödet redovisas uppdelat på

- den löpande verksamheten
- investeringsverksamheten
- finansieringsverksamheten

Som likvida medel klassificeras, förutom kassa- och banktillgodohavanden, kortfristiga finansiella placeringar som är utsatta för endast en obetydlig risk för värdefluktationer, dels

- handlas på öppen marknad till kända belopp eller
- har kortare återstående löptid än tre månader från anskaffningstidpunkten

Koncerninterna fordringar och skulder samt transaktioner mellan koncernföretag liksom orealiserade vinster elimineras i sin helhet. Orealiserade förluster elimineras också såvida inte transaktionen motsvarar ett nedskrivningsbehov.

Förändring av internvinst under räkenskapsåret har elimineras i koncernresultaträkningen.

18/1  
A

### **Immateriella tillgångar**

Företaget redovisar internt upparbetade immateriella anläggningstillgångar enligt kostnadsföringsmodellen. Det innebär att samtliga utgifter som avser framtagandet av en internt upparbetad immateriell anläggningstillgång kostnadsförs direkt när de uppkommer.

### **Anläggningstillgångar**

Immateriella och materiella anläggningstillgångar redovisas till anskaffningsvärde minskat med ackumulerade avskrivningar enligt plan och eventuella nedskrivningar.

Koncessioner, patent, licenser, varumärken	10 år
Goodwill	5 år
Byggnader	25-70 år
Markanläggningar	20 år
Inventarier, verktyg och installationer	4-10 år

### **Komponentindelning**

Materiella anläggningstillgångar har delats upp på komponenter när komponenterna är betydande och när komponenterna har väsentligt olika nyttjandeperioder. När en komponent i en anläggningstillgång byts ut, utträngs eventuell kvarvarande del av den gamla komponenten och den nya komponentens anskaffningsvärde aktiveras. Utgifter för löpande reparationer och underhåll redovisas som kostnader.

### **Finansiella instrument**

#### ***Andelar i dotterföretag***

Andelar i dotterföretag redovisas till anskaffningsvärde efter avdrag för eventuella nedskrivningar. I anskaffningsvärdet ingår köpeskillingen som erlagts för aktierna samt förvärvskostnader. Eventuella kapitaltillskott läggs till anskaffningsvärdet när de uppkommer.

#### ***Andra långfristiga värdepappersinnehav***

Placeringar i värdepapper som är anskaffade med avsikt att innehas långsiktigt har redovisats till sina anskaffningsvärden. Varje balansdag görs bedömning om eventuellt nedskrivningsbehov.

#### ***Kundfordringar/kortfristiga fordringar***

Kundfordringar och kortfristiga fordringar redovisas som omsättningstillgångar till det belopp som förväntas bli inbetalt efter avdrag för individuellt bedömda osäkra fordringar.

#### ***Låneskulder och leverantörsskulder***

Låneskulder och leverantörsskulder redovisas initialt till anskaffningsvärde efter avdrag för transaktionskostnader. Skiljer sig det redovisade beloppet från det belopp som ska återbetalas vid förfallotidpunkten periodiseras mellanskillnaden som räntekostnad över lånets löptid med hjälp av instrumentets effektivränta. Härigenom överensstämmer vid förfallotidpunkten det redovisade beloppet och det belopp som ska återbetalas.

#### ***Nedskrivningsprövning av finansiella anläggningstillgångar***

Vid varje balansdag bedöms om det finns indikationer på nedskrivningsbehov av någon av de finansiella anläggningstillgångarna. Nedskrivning sker om värdenedgången bedöms vara bestående och prövas individuellt.

### **Leasingavtal**

Då de ekonomiska risker och fördelar som är förknippade med de leasade tillgångarna har övergått till leasetagaren klassificeras avtalet som finansiell leasing. Vid det första redovisningstillfället redovisas en fordran i balansräkningen. Direkta utgifter som uppstår i samband med att företaget ingår finansiella

DEA  
A

leasingavtal fördelas över hela leasingperioden. Vid efterföljande redovisningstillfällen fördelas den finansiella intäkten, som är hänförlig till avtalet, över leasingperioden så att en jämn förräntning erhålls.

### **Varulager**

Varulagret har värderats till det lägsta av dess anskaffningsvärde och dess nettoförsäljningsvärde på balansdagen. Anskaffningsvärdet fastställs med användning av först in, först-ut metoden (FIFU).

### ***Inkurans i varulagret***

Nedskrivning för inkurans i varulagret sker utifrån en koncerngemensam inkuransmodell vilket baseras på historisk förbrukning de tre senaste åren för respektive artikel i varulagret. Att fastställa nedskrivningsbehovet är en väsentlig och svår bedömningsfråga.

### **Inkomstskatter**

Total skatt utgörs av aktuell skatt och uppskjuten skatt. Skatter redovisas i resultaträkningen, utom då underliggande transaktion redovisas direkt mot eget kapital varvid tillhörande skatteeffekter redovisas i eget kapital.

### ***Aktuell skatt***

Aktuell skatt avser inkomstskatt för innevarande räkenskapsår samt den del av tidigare räkenskapsårs inkomstskatt som ännu inte redovisats. Aktuell skatt beräknas utifrån den skattesats som gäller per balansdagen.

### ***Uppskjuten skatt***

Uppskjuten skatt är inkomstskatt som avser framtida räkenskapsår till följd av tidigare händelser. Redovisning sker enligt balansräkningsmetoden. Enligt denna metod redovisas uppskjutna skatteskulder och uppskjutna skattefordringar på temporära skillnader som uppstår mellan bokförda respektive skattemässiga värden för tillgångar och skulder samt för övriga skattemässiga avdrag eller underskott.

Uppskjutna skattefordringar netto redovisas mot uppskjutna skatteskulder endast om de kan betalas med ett nettobelopp. Uppskjuten skatt beräknas utifrån gällande skattesats på balansdagen. Effekter av förändringar i gällande skattesatser resultatförs i den period förändringen lagstads. Uppskjuten skattefordran redovisas som finansiell anläggningstillgång och uppskjuten skatteskuld som avsättning.

Uppskjuten skattefordran avseende underskottsavdrag eller andra framtida skattemässiga avdrag redovisas i den omfattning det är sannolikt att avdragen kan avräknas mot framtida skattemässiga överskott.

På grund av sambandet mellan redovisning och beskattning särredovisas inte den uppskjutna skatteskulden som är hänförlig till obeskattade reserver.

### **Ersättningar till anställda**

Ersättningar till anställda avser alla former av ersättningar som företaget lämnar till de anställda. Kortfristiga ersättningar utgörs av bland annat löner, betald semester, betald frånvaro, bonus och ersättning efter avslutad anställning (pension). Kortfristiga ersättningar redovisas som kostnad och en skuld då det finns en legal eller informell förpliktelse att betala ut en ersättning till följd av en tidigare händelse och en tillförlitlig uppskattning av beloppet kan göras.

### **Moderföretagets redovisnings- och värderingsprinciper**

Samma redovisnings- och värderingsprinciper tillämpas i moderföretaget som i koncernen, förutom i de fall som anges nedan.

### Andelar i koncernföretag

Aktier och andelar i dotterföretag redovisas till anskaffningsvärde efter avdrag för eventuella nedskrivningar. I anskaffningsvärdet ingår köpeskillingen som erlagts för aktierna samt förvärvskostnader. Eventuella kapitaltillskott och koncernbidrag läggs till anskaffningsvärdet när de lämnas. Utdelning från dotterföretag redovisas som intäkt.

### Nyckeltalsdefinitioner

Nettoomsättning

Rörelsens huvudintäkter, fakturerade kostnader, sidointäkter samt intäktskorrigeringar.

Resultat efter finansiella poster

Resultat efter finansiella intäkter och kostnader, men före extraordinära intäkter och kostnader.

Balansomslutning

Företagets samlade tillgångar.

Soliditet (%)

Justerat eget kapital (eget kapital och obeskattade reserver med avdrag för uppskjuten skatt) i procent av balansomslutning.

### Uppskattningar och bedömningar

Upprättandet av bokslut och tillämpning av redovisningsprinciper, baseras ofta på ledningens bedömningar, uppskattningar och antaganden som anses vara rimliga vid den tidpunkt då bedömningen görs. Uppskattningar och bedömningar är baserade på historiska erfarenheter och ett antal andra faktorer, som under rådande omständigheter anses vara rimliga. Resultatet av dessa används för att bedöma de redovisade värdena på tillgångar och skulder, som inte annars framgår tydligt från andra källor. Det verkliga utfallet kan avvika från dessa uppskattningar och bedömningar. Uppskattningar och antaganden ses över regelbundet.

Inga väsentliga källor till osäkerhet i uppskattningar och antaganden på balansdagen bedöms kunna innebära en betydande risk för en väsentlig justering av redovisade värden för tillgångar och skulder under nästa räkenskapsår.

### Not 2 Leasingavtal

#### Koncernen

Årets leasingkostnader avseende leasingavtal, uppgår till 2 398 Tkr (2 217 Tkr)

Framtida leasingavgifter, för icke uppsägningsbara leasingavtal, förfaller till betalning enligt följande:

	2022-01-01 -2022-12-31	2021-01-01 -2021-12-31
Inom ett år	2 078	2 208
Senare än ett år men inom fem år	5 408	1 328
Senare än fem år	751	0
	8 237	3 537

Inga väsentliga leasingavtal ingångna under 2022.

126  
2

**Not 3 Nettoomsättningens fördelning  
Koncernen**

	2022	2021
<b>Nettoomsättning per geografisk marknad</b>		
Sverige	2 195 511	1 940 779
Norden, exkl Sverige	1 087 133	885 458
Europa, exkl Norden	720 528	616 319
Övrigt	12 912	0
	<b>4 016 083</b>	<b>3 442 556</b>
<b>Nettoomsättning per rörelsegren</b>		
Handel med kontors- och lagerinredning	3 088 474	2 478 748
Handel med värdepapper	927 610	963 808
<b>Summa</b>	<b>4 016 083</b>	<b>3 442 556</b>

**Not 4 Arvode till revisorer  
Koncernen**

Med revisionsuppdrag avses granskning av årsredovisningen och bokföringen samt styrelsens och verkställande direktörens förvaltning, övriga arbetsuppgifter som det ankommer på bolagets revisor att utföra samt rådgivning eller annat biträde som föranleds av iakttagelser vid sådan granskning eller genomförandet av sådana övriga arbetsuppgifter.

	2022-01-01 -2022-12-31	2021-01-01 -2021-12-31
<b>Ernst &amp; Young</b>		
Revisionsuppdrag	1 358	1 746
Övriga tjänster	250	150
	<b>1 608</b>	<b>1 896</b>
<b>PWC</b>		
Revisionsuppdrag	0	83
Skatterådgivning	464	141
Övriga tjänster	0	0
	<b>464</b>	<b>224</b>
<b>Övriga byråer</b>		
Revisionsuppdrag	2 198	1 609
Skatterådgivning	147	0
Övriga tjänster	288	61
	<b>2 633</b>	<b>1 670</b>

*15/1*  
*2*

**Not 5 Anställda och personalkostnader  
Koncernen**

	2022-01-01 -2022-12-31	2021-01-01 -2021-12-31
<b>Medelantalet anställda</b>		
Kvinnor	391	309
Män	635	516
	<b>1 026</b>	<b>825</b>
<b>Löner och andra ersättningar</b>		
Styrelse och verkställande direktör	17 507	14 888
Övriga anställda	319 468	250 380
	<b>336 975</b>	<b>265 267</b>
<b>Sociala kostnader</b>		
Pensionskostnader för styrelse och verkställande direktör	1 716	1 377
Pensionskostnader för övriga anställda	23 214	19 534
Övriga sociala avgifter enligt lag och avtal	86 128	76 204
	<b>111 058</b>	<b>97 115</b>
<b>Totala löner, ersättningar, sociala kostnader och pensionskostnader</b>	<b>448 033</b>	<b>362 383</b>
<b>Könsfördelning bland ledande befattningshavare</b>		
Andel kvinnor i styrelsen	12,5 %	25 %
Andel män i styrelsen	87,5 %	75 %
Andel kvinnor bland övriga ledande befattningshavare	30 %	35 %
Andel män bland övriga ledande befattningshavare	70 %	65 %

**Moderbolaget**

Bolaget har inte haft några anställda och några löner har ej utbetalats.

Ersättning till styrelsen har utgått med 900 tkr (780 tkr) och på detta har det betalats 168 tkr (131 tkr) i sociala avgifter.

**Not 6 Av- och nedskrivningarnas fördelning per funktion  
Koncernen**

	2022-01-01 -2022-12-31	2021-01-01 -2021-12-31
Försäljningskostnader	-6 510	-5 363
Kostnad sålda varor	-38 230	-32 372
Administrationskostnader	-18 671	-16 280
	<b>-63 411</b>	<b>-54 015</b>

*På  
h*

2023051516956

**Not 7 Resultat från övriga värdepapper och fordringar som är anläggningstillgångar  
Koncernen**

	2022-01-01 -2022-12-31	2021-01-01 -2021-12-31
Erhållna utdelningar	96	49
Resultat vid avyttringar	0	1 638
	96	1 687

**Moderbolaget**

	2022-01-01 -2022-12-31	2021-01-01 -2021-12-31
Resultat vid avyttringar	0	1 139
	0	1 139

**Not 8 Övriga ränteintäkter och liknande resultatposter  
Koncernen**

	2022-01-01 -2022-12-31	2021-01-01 -2021-12-31
Övriga ränteintäkter	9 029	2 712
Kursdifferenser	4 647	5 936
	13 676	8 648

**Moderbolaget**

	2022-01-01 -2022-12-31	2021-01-01 -2021-12-31
Ränteintäkter från koncernföretag	14 540	2 375
Kursdifferenser	2 245	190
Övriga ränteintäkter	34	74
	16 820	2 639

1931

2

**Not 9 Räntekostnader och liknande resultatposter  
Koncernen**

	2022-01-01 -2022-12-31	2021-01-01 -2021-12-31
Övriga räntekostnader	-15 425	-3 712
	<b>-15 425</b>	<b>-3 712</b>

**Moderbolaget**

	2022-01-01 -2022-12-31	2021-01-01 -2021-12-31
Räntekostnader till koncernföretag	-4 170	-622
Övriga räntekostnader	-804	-305
	<b>-4 974</b>	<b>-927</b>

**Not 10 Aktuell och uppskjuten skatt  
Koncernen**

	2022-01-01 -2022-12-31	2021-01-01 -2021-12-31
<b>Skatt på årets resultat</b>		
Aktuell skatt	-68 585	-63 593
Justering avseende tidigare år	35	0
Uppskjuten skatt	43	2 277
<b>Totalt redovisad skatt</b>	<b>-68 507</b>	<b>-61 317</b>

**Avstämning av effektiv skatt**

	2022-01-01 -2022-12-31		2021-01-01 -2021-12-31	
	Procent	Belopp	Procent	Belopp
Redovisat resultat före skatt		391 529		319 100
Skatt enligt gällande skattesats	20,60	-80 655	20,60	-65 735
Ej avdragsgilla kostnader		-2 035		-2 176
Ej skattepliktiga intäkter		14 369		0
Justering avseende skatter för föregående år		35		0
Effekt av utländska skattesatser		-221		6 594
<b>Redovisad effektiv skatt</b>	<b>17,50</b>	<b>-68 507</b>	<b>19,22</b>	<b>-61 317</b>

*18/11*  
*4*

2023051516957

**Moderbolaget**

	2022-01-01 -2022-12-31	2021-01-01 -2021-12-31
<b>Skatt på årets resultat</b>		
Aktuell skatt	-1 247	-181
<b>Totalt redovisad skatt</b>	<b>-1 247</b>	<b>-181</b>

**Avstämning av effektiv skatt**

	2022-01-01 -2022-12-31		2021-01-01 -2021-12-31	
	Procent	Belopp	Procent	Belopp
Redovisat resultat före skatt		6 046		317 878
Skatt enligt gällande skattesats	20,60	-1 246	20,60	-65 483
Ej avdragsgilla kostnader		-1		0
Ej skattepliktiga intäkter		0		65 302
<b>Redovisad effektiv skatt</b>	<b>20,62</b>	<b>-1 247</b>	<b>0,06</b>	<b>-181</b>

**Not 11 Koncessioner, patent, licenser, varumärken samt liknande rättigheter  
Koncernen**

	2022-12-31	2021-12-31
Ingående anskaffningsvärden	6 790	6 688
Inköp	1 726	85
Försäljningar/utrangeringar	-17	-80
Förvärv av dotterföretag	1 840	0
Omräkningsdifferenser	678	96
<b>Utgående ackumulerade anskaffningsvärden</b>	<b>11 017</b>	<b>6 790</b>
Ingående avskrivningar	-6 507	-6 317
Förvärv av dotterföretag	-387	0
Årets avyttringar	17	80
Årets avskrivningar	-181	-175
Omräkningsdifferenser	-535	-94
<b>Utgående ackumulerade avskrivningar</b>	<b>-7 593</b>	<b>-6 507</b>
<b>Utgående redovisat värde</b>	<b>3 425</b>	<b>283</b>

1321

u

2023051516959

**Not 12 Goodwill  
Koncernen**

	2022-12-31	2021-12-31
Ingående anskaffningsvärden	8 907	8 698
Inköp	87 328	0
Omräkningsdifferenser	883	209
<b>Utgående ackumulerade anskaffningsvärden</b>	<b>97 118</b>	<b>8 907</b>
Ingående avskrivningar	-8 907	-8 224
Årets avskrivningar	-1 206	-478
Omräkningsdifferenser	-824	-205
<b>Utgående ackumulerade avskrivningar</b>	<b>-10 937</b>	<b>-8 907</b>
<b>Utgående redovisat värde</b>	<b>86 182</b>	<b>0</b>

**Not 13 Byggnader och mark  
Koncernen**

	2022-12-31	2021-12-31
Ingående anskaffningsvärden	824 531	789 286
Inköp	48 987	2 655
Försäljningar/utrangeringar	-17 373	0
Omklassificeringar	233 348	24 403
Omräkningsdifferenser	31 306	8 188
Förvärv av dotterföretag	10 955	0
<b>Utgående ackumulerade anskaffningsvärden</b>	<b>1 131 753</b>	<b>824 531</b>
Ingående avskrivningar	-209 358	-175 228
Försäljningar/utrangeringar	4 183	0
Omklassificeringar	348	-17 593
Årets avskrivningar*	-22 083	-14 781
Omräkningsdifferenser	-8 513	-1 756
<b>Utgående ackumulerade avskrivningar</b>	<b>-235 424</b>	<b>-209 358</b>
Ingående uppskrivningar	17 593	0
Omklassificeringar	0	17 593
Omräkningsdifferens	1 551	
<b>Utgående ackumulerade uppskrivningar</b>	<b>19 143</b>	<b>17 593</b>
Ingående nedskrivningar	-1 776	-1 518
Årets nedskrivningar	0	-226
Omräkningsdifferenser	-154	-32
<b>Utgående ackumulerade nedskrivningar</b>	<b>-1 931</b>	<b>-1 776</b>
<b>Utgående redovisat värde</b>	<b>913 542</b>	<b>630 989</b>

\* I årets avskrivningar ingår övertagna avskrivningar i samband med förvärv av dotterföretag med -1 019 Tkr.

*PB11*  
*n*

Not 14 Maskiner och andra tekniska anläggningar  
Koncernen

	2022-12-31	2021-12-31
Ingående anskaffningsvärden	254 295	247 292
Inköp	25 397	3 516
Försäljningar/utrangeringar	-3 594	-2 604
Omklassificeringar	184	1 974
Omräkningsdifferenser	22 326	4 116
Förvärv av dotterföretag	2 977	0
<b>Utgående ackumulerade anskaffningsvärden</b>	<b>301 585</b>	<b>254 295</b>
Ingående avskrivningar	-186 435	-169 616
Försäljningar/utrangeringar	3 668	2 230
Årets avskrivningar	-16 647	-16 134
Omräkningsdifferenser	-16 403	-2 915
<b>Utgående ackumulerade avskrivningar</b>	<b>-215 818</b>	<b>-186 435</b>
<b>Utgående redovisat värde</b>	<b>85 767</b>	<b>67 860</b>

Not 15 Inventarier, verktyg och installationer  
Koncernen

	2022-12-31	2021-12-31
Ingående anskaffningsvärden	217 399	166 208
Inköp	31 165	56 075
Försäljningar/utrangeringar	-43 247	-7 312
Omklassificeringar	5 410	866
Omräkningsdifferenser	4 237	1 562
Förvärv av dotterföretag	9 495	0
<b>Utgående ackumulerade anskaffningsvärden</b>	<b>224 460</b>	<b>217 399</b>
Ingående avskrivningar	-131 102	-114 126
Försäljningar/utrangeringar	42 820	6 397
Omklassificeringar	1 221	0
Årets avskrivningar	-28 667	-22 447
Omräkningsdifferenser	-2 806	-927
<b>Utgående ackumulerade avskrivningar</b>	<b>-118 534</b>	<b>-131 102</b>
<b>Utgående redovisat värde</b>	<b>105 926</b>	<b>86 296</b>

I årets avskrivningar ingår övertagna avskrivningar i samband med förvärv dotterföretag -4 683 Tkr.

13/12  
h

2023051516961

**Not 16 Pågående nyanläggningar och förskott avseende materiella anläggningar  
Koncernen**

	2022-12-31	2021-12-31
Ingående anskaffningsvärden	213 943	14 736
Inköp	82 495	226 308
Försäljningar/utrangeringar	-15 285	0
Omklassificeringar	-246 048	-27 244
Omräkningsdifferens	2 003	143
Förvärv av dotterföretag	2 889	0
<b>Utgående ackumulerade anskaffningsvärden</b>	<b>39 997</b>	<b>213 943</b>
<b>Utgående redovisat värde</b>	<b>39 997</b>	<b>213 943</b>

**Not 17 Andelar i intresseföretag och gemensamt styrda företag  
Koncernen**

	2022-12-31	2021-12-31
Ingående anskaffningsvärden	16 934	16 934
Omklassificeringar	-5	0
<b>Utgående ackumulerade anskaffningsvärden</b>	<b>16 930</b>	<b>16 934</b>
Ingående nedskrivningar	-12 000	-12 000
<b>Utgående ackumulerade nedskrivningar</b>	<b>-12 000</b>	<b>-12 000</b>
<b>Utgående redovisat värde</b>	<b>4 930</b>	<b>4 934</b>

*Psh*

**Not 18 Specifikation andelar i intresseföretag och gemensamt styrda företag  
Koncernen**

Namn	Kapital- andel	Rösträtts- andel	Bokfört värde 2022-12-31
Prosigma d.o.o	49%	49%	4 930
			<b>4 930</b>

	Org.nr	Säte
Prosigma d.o.o	72183179	Ljutomer

*h*

202305151696Z

**Not 19 Andra långfristiga värdepappersinnehav  
Koncernen**

	2022-12-31	2021-12-31
Ingående anskaffningsvärden	132 843	88 054
Inköp	88 004	60 499
Försäljningar	0	-15 710
Utgående ackumulerade anskaffningsvärden	220 847	132 843
Ingående nedskrivningar	0	-15 710
Återförda nedskrivningar	0	15 710
Utgående ackumulerade nedskrivningar	0	0
<b>Utgående redovisat värde</b>	<b>220 847</b>	<b>132 843</b>

**Not 20 Övriga finansiella anläggningstillgångar  
Koncernen**

	2022-12-31	2021-12-31
Ingående anskaffningsvärden	11 144	10 956
Förvärv av dotterföretag	300	0
Omklassificeringar	-6 631	0
Omräkningsdifferenser	96	188
Utgående ackumulerade anskaffningsvärden	4 909	11 144
<b>Utgående redovisat värde</b>	<b>4 909</b>	<b>11 144</b>

**Not 21 Andra långfristiga fordringar  
Koncernen**

	2022-12-31	2021-12-31
Ingående anskaffningsvärden	1 149	1 149
Tillkommande fordringar	45	0
Avgående fordringar	-1 149	0
Utgående ackumulerade anskaffningsvärden	45	1 149
<b>Utgående redovisat värde</b>	<b>45</b>	<b>1 149</b>

*Pelin*  
*er*

2023051516963

**Not 22 Förutbetalda kostnader och upplupna intäkter  
Koncernen**

	2022-12-31	2021-12-31
Hyra	4 770	505
Katalogkostnad	164	172
Ränta	2 400	681
Leverantörsbonus	483	2 091
Försäkringspremie	1 537	1 264
Leasing	117	21
IT-kostnader	4 979	4 765
Övrigt	16 820	7 587
	<b>31 270</b>	<b>17 087</b>

**Not 23 Antal aktier och kvotvärde  
Koncernen**

	Antal aktier	Kvot- värde
Namn		
Antal A-Aktier	1 000	100
	<b>1 000</b>	

**Moderbolaget**

	Antal aktier	Kvot- värde
Namn		
Antal A-Aktier	1 000	100
	<b>1 000</b>	

*PEin*

*m*

2023051516964

**Not 24 Uppskjuten skatt på temporära skillnader  
Koncernen**

Uppskjuten skatt på temporära skillnader  
2022-12-31

Temporära skillnader	Uppskjuten skattefordran	Uppskjuten skatteskuld	Netto
Avdragsgilla temporära skillnader	5 363	-40 380	-35 018
	<b>5 363</b>	<b>-40 380</b>	<b>-35 018</b>

**2021-12-31**

Temporära skillnader	Uppskjuten skattefordran	Uppskjuten skatteskuld	Netto
Avdragsgilla temporära skillnader	3 884	-38 943	-35 058
	<b>3 884</b>	<b>-38 943</b>	<b>-35 058</b>

**Not 25 Avsättningar  
Koncernen**

	2022-12-31	2021-12-31
<b>Övriga avsättningar</b>		
Belopp vid årets ingång	7 070	1 024
Årets avsättningar	2 645	6 046
	<b>9 715</b>	<b>7 070</b>
<b>Specifikation övriga avsättningar</b>		
Garantiåtaganden	7 700	6 200
Avsättning för pensioner och liknande förpliktelser	2 015	870
	<b>9 715</b>	<b>7 070</b>

*12/1*  
*u*

2023051516965

**Not 26 Checkräkningskredit  
Koncernen**

	2022-12-31	2021-12-31
Beviljat belopp på checkräkningskredit uppgår till	307 868	303 872
Utnyttjad kredit uppgår till	-43 782	0

**Not 27 Långfristiga skulder  
Koncernen**

	2022-12-31	2021-12-31
<b>Förfaller senare än fem år efter balansdagen</b>		
Övriga skulder till kreditinstitut	319 871	87 613
Övriga långfristiga skulder	2 119	1 024
	<b>321 990</b>	<b>88 637</b>

**Moderbolaget**

	2022-12-31	2021-12-31
<b>Förfaller senare än fem år efter balansdagen</b>		
Skulder till koncernföretag	395 355	47 570
	<b>395 355</b>	<b>47 570</b>

**Not 28 Skulder som avser flera poster  
Koncernen**

Koncernens banklån om 498 565 Tkr redovisas under följande poster i balansräkningen.

	2022-12-31	2021-12-31
<b>Långfristiga skulder</b>		
Övriga skulder till kreditinstitut	461 707	202 520
	<b>461 707</b>	<b>202 520</b>
<b>Kortfristiga skulder</b>		
Övriga skulder till kreditinstitut	36 858	13 949
	<b>36 858</b>	<b>13 949</b>

*Handwritten signature*  
e

2023051516966

**Not 29 Upplupna kostnader och förutbetalda intäkter  
Koncernen**

	2022-12-31	2021-12-31
Förutbetald hyresinkomst	3 438	2 463
Upplupna sociala kostnader	13 062	10 127
Upplupna semesterlöner	31 225	23 409
Upplupna löner	3 693	2 961
Upplupna räntor	105	163
Kundbonus	7 511	6 759
Övrigt	48 522	32 008
	<b>107 555</b>	<b>77 889</b>

**Moderbolaget**

	2022-12-31	2021-12-31
Upplupna sociala kostnader	14	14
	<b>14</b>	<b>14</b>

**Not 30 Justeringar för poster som inte ingår i kassaflödet, mm  
Koncernen**

	2022-12-31	2021-12-31
Avskrivningar	63 411	54 015
Orealiserade valutakursförluster	-4 678	0
Realisationsresultat/nedskrivningar	-97 992	-822
Förändring avsättningar	2 645	6 662
	<b>-36 614</b>	<b>59 855</b>

**Not 31 Inköp och försäljning mellan koncernföretag  
Moderbolaget**

Under året har inga koncerninterna inköp eller försäljningar ägt rum.

**Not 32 Resultat från andelar i koncernföretag  
Moderbolaget**

	2022-01-01 -2022-12-31	2021-01-01 -2021-12-31
Erhållna utdelningar	0	317 000
	<b>0</b>	<b>317 000</b>

*P311*  
*2*

**Not 33 Bokslutsdispositioner  
Moderbolaget**

	2022-01-01 -2022-12-31	2021-01-01 -2021-12-31
Mottagna koncernbidrag	0	4 000
Lämnade koncernbidrag	-4 700	-5 000
	<b>-4 700</b>	<b>-1 000</b>

**Not 34 Andelar i koncernföretag  
Moderbolaget**

	2022-12-31	2021-12-31
Ingående anskaffningsvärden	72 198	72 198
Utgående ackumulerade anskaffningsvärden	72 198	72 198
<b>Utgående redovisat värde</b>	<b>72 198</b>	<b>72 198</b>

**Not 35 Specifikation andelar i koncernföretag  
Moderbolaget**

Namn	Kapital- andel	Rösträtts- andel	Antal andelar	Bokfört	Bokfört
				värde 2022-12-31	värde 2021-12-31
AJ Produkter AB	100%	100%	825	40 000	40 000
AJ Produktion AB	100%	100%	1 000	20 050	20 050
Cowab AB	100%	100%	70 000	1 027	1 027
AJ Butiken AB	100%	100%	200	915	915
AJ Fastigheter Holding AB	100%	100%	100 000	10 000	10 000
AJ Produkty s.r.o Tjeckien	10%	10%	1	6	6
DPJ Holding AB	100%	100%	1 000	100	100
AJ Industri i Hyltebruk AB	100%	100%	1 000	100	100
				<b>72 198</b>	<b>72 198</b>

	Org.nr	Säte
AJ Produkter AB	556190-7329	Halmstad
AJ Produktion AB	556490-1600	Halmstad
Cowab AB	556425-3119	Täby
AJ Butiken AB	556110-4588	Hyltebruk
AJ Fastigheter Holding AB	556783-4725	Halmstad
AJ Produkty s.r.o Tjeckien	27218759	Prag
DPJ Holding AB	556580-3102	Hyltebruk
AJ Industri i Hyltebruk AB	556173-4657	Hyltebruk

*PSA*  
*2*

Resterande 90% av andelarna i AJ Produkty s.r.o Tjeckien ägs av AJ Produkter AB.

2023051516968

**Not 36 Fordringar hos koncernföretag  
Moderbolaget**

	2022-12-31	2021-12-31
Ingående anskaffningsvärden	558 078	362 537
Tillkommande fordringar	346 526	210 972
Avgående fordringar	-32 603	-15 431
<b>Utgående ackumulerade anskaffningsvärden</b>	<b>872 001</b>	<b>558 078</b>
<b>Utgående redovisat värde</b>	<b>872 001</b>	<b>558 078</b>

**Not 37 Disposition av vinst eller förlust  
Moderbolaget**

2022-12-31

**Förslag till vinstdisposition**

Styrelsen föreslår att till förfogande stående vinstmedel:

balanserad vinst	524 414
årets vinst	4 799
	<b>529 214</b>
disponeras så att	
till aktieägare utdelas	50 000
i ny räkning överföres	479 214
	<b>529 214</b>

**Not 38 Ställda säkerheter  
Koncernen**

2022-12-31 2021-12-31

**För skulder till kreditinstitut:**

Företagsinteckningar	205 500	177 438
Fastighetsinteckningar	220 065	169 784
Pantsatt depå	529 658	331 734
Belånade kundfordringar	13 517	0
	<b>968 739</b>	<b>678 955</b>

*PEH*  
*h*

**Not 39 Eventualförpliktelser  
Koncernen**

	2022-12-31	2021-12-31
Tullgaranti	1 968	1 968
Entreprenadsgaranti	0	56
	<b>1 968</b>	<b>2 024</b>

**Not 40 Väsentliga händelser efter räkenskapsårets slut  
Koncernen**

Det rådande kriget i Ukraina medför att omvärlden är fortsatt osäker. Det är därmed inte möjligt att i dagsläget bedöma de för koncernen framtida effekterna av kriget. Koncernen bedöms trots detta ha en fortsatt stabil finansiell ställning.

Halmstad 2023-05-11



Kent Lövgren  
Styrelsens ordförande



Anders Johansson  
Ordinarie styrelseledamot



Enock Johansson  
Ordinarie styrelseledamot och VD




Per-Eric Uusitalo  
Ordinarie styrelseledamot



Gustaf Johansson  
Ordinarie styrelseledamot



Aina Nilsson Ström  
Ordinarie styrelseledamot



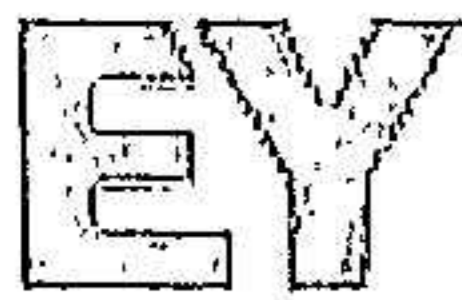
Johan Åberg  
Ordinarie styrelseledamot

Vår revisionsberättelse har lämnats 2023-05-11

Ernst and Young AB



Henrik Nilsson  
Auktoriserad revisor



Building a better  
working world

2023051516970

## Revisionsberättelse

Till bolagsstämman i AJ Products Group AB, org.nr 556339-1050

### Rapport om årsredovisningen och koncernredovisningen

#### Uttalanden

Vi har utfört en revision av årsredovisningen och koncernredovisningen för AJ Products Group AB för räkenskapsåret 2022-01-01 - 2022-12-31.

Enligt vår uppfattning har årsredovisningen och koncernredovisningen upprättats i enlighet med årsredovisningslagen och ger en i alla väsentliga avseenden rättvisande bild av moderbolagets och koncernens finansiella ställning per den 31 december 2022 och av dessas finansiella resultat och kassaflöden för året enligt årsredovisningslagen. Förvaltningsberättelsen är förenlig med årsredovisningens och koncernredovisningens övriga delar.

Vi tillstyrker därför att bolagsstämman fastställer resultaträkningen och balansräkningen för moderbolaget och koncernen.

#### Grund för uttalanden

Vi har utfört revisionen enligt International Standards on Auditing (ISA) och god revisionssed i Sverige. Vårt ansvar enligt dessa standarder beskrivs närmare i avsnittet *Revisorns ansvar*. Vi är oberoende i förhållande till moderbolaget och koncernen enligt god revisionssed i Sverige och har i övrigt fullgjort vårt yrkesetiska ansvar enligt dessa krav.

Vi anser att de revisionsbevis vi har inhämtat är tillräckliga och ändamålsenliga som grund för våra uttalanden.

#### Styrelsens och verkställande direktörens ansvar

Det är styrelsen och verkställande direktören som har ansvaret för att årsredovisningen och koncernredovisningen upprättas och att de ger en rättvisande bild enligt årsredovisningslagen. Styrelsen och verkställande direktören ansvarar även för den interna kontroll som de bedömer är nödvändig för att upprätta en årsredovisning och koncernredovisning som inte innehåller några väsentliga felaktigheter, vare sig dessa beror på oegentligheter eller misstag.

Vid upprättandet av årsredovisningen och koncernredovisningen ansvarar styrelsen och verkställande direktören för bedömningen av bolagets och koncernens förmåga att fortsätta verksamheten. De upplyser, när så är tillämpligt, om förhållanden som kan påverka förmågan att fortsätta verksamheten och att använda antagandet om fortsatt drift. Antagandet om fortsatt drift tillämpas dock inte om styrelsen och verkställande direktören avser att likvidera bolaget, upphöra med verksamheten eller inte har något realistiskt alternativ till att göra något av detta.

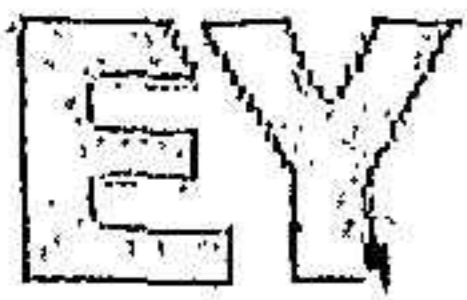
#### Revisorns ansvar

Våra mål är att uppnå en rimlig grad av säkerhet om att årsredovisningen och koncernredovisningen som helhet inte innehåller några väsentliga felaktigheter, vare sig dessa beror på oegentligheter eller misstag, och att lämna en revisionsberättelse som innehåller våra uttalanden. Rimlig säkerhet är en hög grad av säkerhet, men är ingen garanti för att en revision som utförs enligt ISA och god revisionssed i Sverige alltid kommer att upptäcka en väsentlig felaktighet om en sådan finns. Felaktigheter kan uppstå på grund av oegentligheter eller misstag och anses vara väsentliga om de enskilt eller tillsammans rimligen kan förväntas påverka de ekonomiska beslut som användare fattar med grund i årsredovisningen och koncernredovisningen.

Som del av en revision enligt ISA använder vi professionellt omdöme och har en professionellt skeptisk inställning under hela revisionen. Dessutom:

- identifierar och bedömer vi riskerna för väsentliga felaktigheter i årsredovisningen och koncernredovisningen, vare sig dessa beror på oegentligheter eller misstag, utformar och utför granskningsåtgärder bland annat utifrån dessa risker och inhämtar revisionsbevis som är tillräckliga och ändamålsenliga för att utgöra en grund för våra uttalanden. Risken för att inte upptäcka en väsentlig felaktighet till följd av oegentligheter är högre än för en väsentlig felaktighet som beror på misstag, eftersom oegentligheter kan innefatta agerande i maskopi, förfalskning, avsiktliga utelämnanden, felaktig information eller åsidosättande av intern kontroll.
- skaffar vi oss en förståelse av den del av bolagets interna kontroll som har betydelse för vår revision för att utforma granskningsåtgärder som är lämpliga med hänsyn till omständigheterna, men inte för att uttala oss om effektiviteten i den interna kontrollen.
- utvärderar vi lämpligheten i de redovisningsprinciper som används och rimligheten i styrelsens och verkställande direktörens uppskattningar i redovisningen och tillhörande upplysningar.
- drar vi en slutsats om lämpligheten i att styrelsen och verkställande direktören använder antagandet om fortsatt drift vid upprättandet av årsredovisningen och koncernredovisningen. Vi drar också en slutsats, med grund i de inhämtade revisionsbevisen, om det finns någon väsentlig osäkerhetsfaktor som avser sådana händelser eller förhållanden som kan leda till betydande tvivel om bolagets och koncernens förmåga att fortsätta verksamheten. Om vi drar slutsatsen att det finns en väsentlig osäkerhetsfaktor, måste vi i revisionsberättelsen fästa uppmärksamheten på upplysningarna i årsredovisningen och koncernredovisningen om den väsentliga osäkerhetsfaktorn eller, om sådana upplysningar är otillräckliga, modifiera uttalandet om årsredovisningen och koncernredovisningen. Våra slutsatser baseras på de revisionsbevis som inhämtas fram till datumet för revisionsberättelsen. Dock kan framtida händelser eller förhållanden göra att ett bolag och en koncern inte längre kan fortsätta verksamheten.
- utvärderar vi den övergripande presentationen, strukturen och innehållet i årsredovisningen och koncernredovisningen, däribland upplysningarna, och om årsredovisningen och koncernredovisningen återger de underliggande transaktionerna och händelserna på ett sätt som ger en rättvisande bild.
- inhämtar vi tillräckliga och ändamålsenliga revisionsbevis avseende den finansiella informationen för enheterna eller affärsaktiviteterna inom koncernen för att göra ett uttalande avseende koncernredovisningen. Vi ansvarar för styrning, övervakning och utförande av koncernrevisionen. Vi är ensamt ansvariga för våra uttalanden.

Vi måste informera styrelsen om bland annat revisionens planerade omfattning och inriktning samt tidpunkten för den. Vi måste också informera om betydelsefulla iakttagelser under revisionen, däribland de eventuella betydande brister i den interna kontrollen som vi identifierat.



Building a better  
working world

2023051516971

## Rapport om andra krav enligt lagar och andra författningar

### Uttalanden

Utöver vår revision av årsredovisningen och koncernredovisningen har vi även utfört en revision av styrelsens och verkställande direktörens förvaltning av AJ Products Group AB för räkenskapsåret 2022-01-01 - 2022-12-31 samt av förslaget till dispositioner beträffande bolagets vinst eller förlust.

Vi tillstyrker att bolagsstämman disponerar vinsten enligt förslaget i förvaltningsberättelsen och beviljar styrelsens ledamöter och verkställande direktören ansvarsfrihet för räkenskapsåret.

### Grund för uttalanden

Vi har utfört revisionen enligt god revisionssed i Sverige. Vårt ansvar enligt denna beskrivs närmare i avsnittet *Revisorns ansvar*. Vi är oberoende i förhållande till moderbolaget och koncernen enligt god revisorssed i Sverige och har i övrigt fullgjort vårt yrkesetiska ansvar enligt dessa krav.

Vi anser att de revisionsbevis vi har inhämtat är tillräckliga och ändamålsenliga som grund för våra uttalanden.

### Styrelsens och verkställande direktörens ansvar

Det är styrelsen som har ansvaret för förslaget till dispositioner beträffande bolagets vinst eller förlust. Vid förslag till utdelning innefattar detta bland annat en bedömning av om utdelningen är försvarlig med hänsyn till de krav som bolagets och koncernens verksamhetsart, omfattning och risker ställer på storleken av moderbolagets och koncernens egna kapital, konsolideringsbehov, likviditet och ställning i övrigt.

Styrelsen ansvarar för bolagets organisation och förvaltningen av bolagets angelägenheter. Detta innefattar bland annat att fortlöpande bedöma bolagets och koncernens ekonomiska situation och att tillse att bolagets organisation är utformad så att bokföringen, medelsförvaltningen och bolagets ekonomiska angelägenheter i övrigt kontrolleras på ett betryggande sätt. Verkställande direktören ska sköta den löpande förvaltningen enligt styrelsens riktlinjer och anvisningar och bland annat vidta de åtgärder som är nödvändiga för att bolagets bokföring ska fullgöras i överensstämmelse med lag och för att medelsförvaltningen ska skötas på ett betryggande sätt.

### Revisorns ansvar

Vårt mål beträffande revisionen av förvaltningen, och därmed vårt uttalande om ansvarsfrihet, är att inhämta revisionsbevis för att med en rimlig grad av säkerhet kunna bedöma om någon styrelseledamot eller verkställande direktören i något väsentligt avseende:

- företagit någon åtgärd eller gjort sig skyldig till någon försummelse som kan föranleda ersättningsskyldighet mot bolaget, eller
- på något annat sätt handlat i strid med aktiebolagslagen, årsredovisningslagen eller bolagsordningen.

Vårt mål beträffande revisionen av förslaget till dispositioner av bolagets vinst eller förlust, och därmed vårt uttalande om detta, är att med rimlig grad av säkerhet bedöma om förslaget är förenligt med aktiebolagslagen.

Rimlig säkerhet är en hög grad av säkerhet, men ingen garanti för att en revision som utförs enligt god revisionssed i Sverige alltid kommer att upptäcka åtgärder eller försummelser som kan föranleda ersättningsskyldighet mot bolaget, eller att ett förslag till dispositioner av bolagets vinst eller förlust inte är förenligt med aktiebolagslagen.

Som en del av en revision enligt god revisionssed i Sverige använder vi professionellt omdöme och har en professionellt skeptisk inställning under hela revisionen. Granskningen av förvaltningen och förslaget till dispositioner av bolagets vinst eller förlust grundar sig främst på revisionen av räkenskaperna. Vilka tillkommande granskningsåtgärder som utförs baseras på vår professionella bedömning med utgångspunkt i risk och väsentlighet. Det innebär att vi fokuserar granskningen på sådana åtgärder, områden och förhållanden som är väsentliga för verksamheten och där avsteg och överträdelser skulle ha särskild betydelse för bolagets situation. Vi går igenom och prövar fattade beslut, beslutsunderlag, vidtagna åtgärder och andra förhållanden som är relevanta för vårt uttalande om ansvarsfrihet. Som underlag för vårt uttalande om styrelsens förslag till dispositioner beträffande bolagets vinst eller förlust har vi granskat styrelsens motiverade yttrande samt ett urval av underlagen för detta för att kunna bedöma om förslaget är förenligt med aktiebolagslagen.

Halmstad den 11 maj 2023

Ernst & Young AB



Henrik Nilsson  
Auktoriserad revisor