

Årsredovisning för

**Home & Mobile Soundvision Alvik AB**

556615-8217

Räkenskapsåret

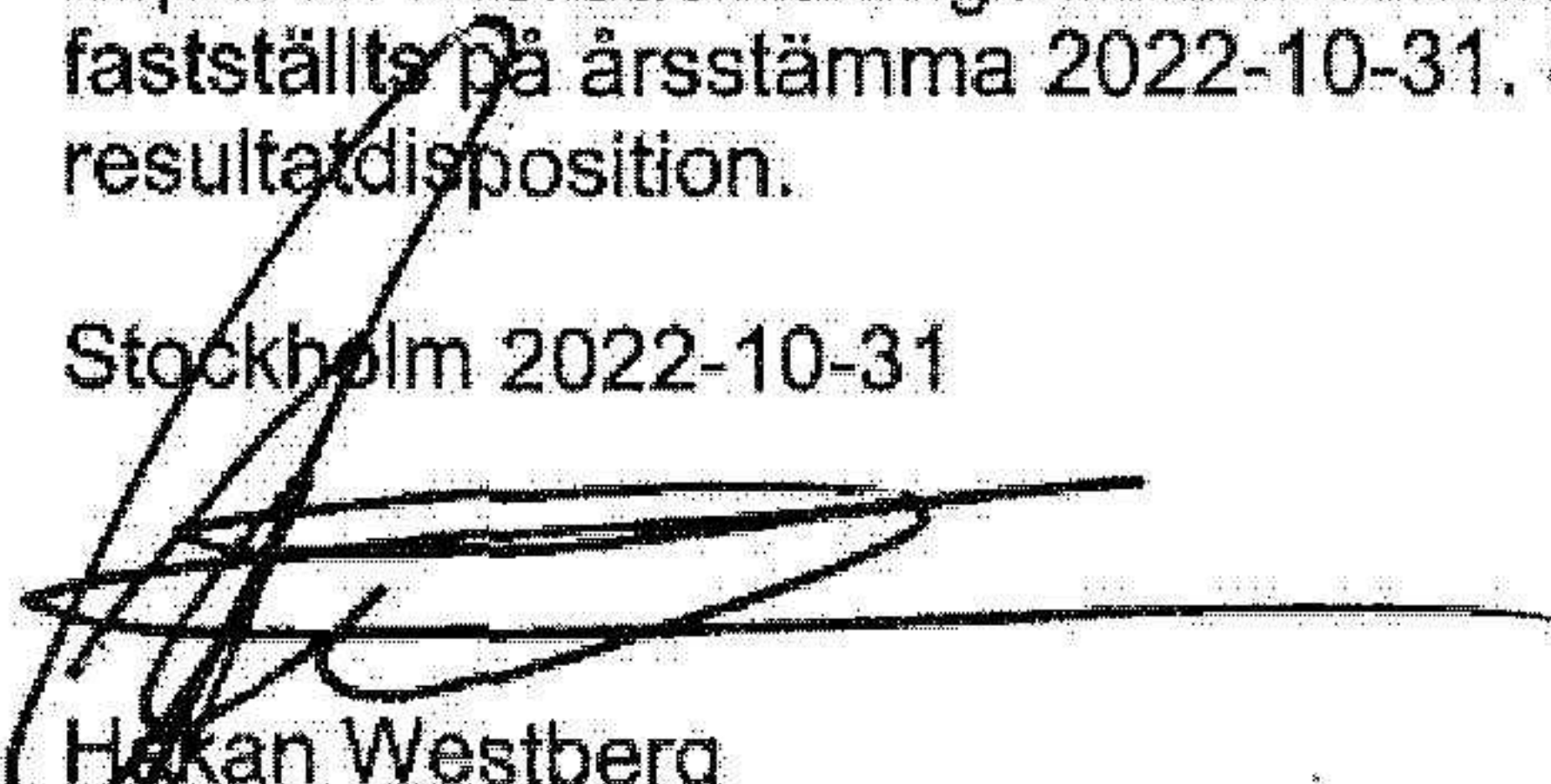
**2021-05-01 - 2022-04-30**

Innehållsförteckning:	Sida
Förvaltningsberättelse	1
Resultaträkning	2
Balansräkning	3-4
Noter	5
Noter till resultaträkning	5
Underskrifter	6

**Fastställelseintyg**

Undertecknad styrelseledamot i Home & Mobile Soundvision Alvik AB intygar härmed dels att denna kopia av årsredovisningen överensstämmer med originalet, dels att resultat- och balansräkningen fastställts på årsstämma 2022-10-31. Stämman beslutade också att godkänna styrelsens förslag till resultatdisposition.

Stockholm 2022-10-31

  
Håkan Westberg  
Verkställande direktör

## Förvaltningsberättelse

Styrelsen för Home & Mobile Soundvision Alvik AB, 556615-8217, får härmed avge årsredovisning för räkenskapsåret 2021-05-01 - 2022-04-30.

### Verksamheten

#### Allmänt om verksamheten

Företaget med säte i Stockholm bedriver verksamhet med inriktning på ljud, bild, nätverk och el samt installation och konfigurering av detta.

#### Väsentliga händelser under räkenskapsåret

Coronapandemin har inte påverkat bolagets verksamhet i någon större omfattning.

#### Flerårsöversikt

	2021/2022	2020/2021	2019/2020	Belopp i Tkr 2018/2019
Nettoomsättning	5 682	4 748	2 635	321
Resultat efter finansiella poster	-460	540	25	-2
Soliditet (%)	7	50	4	75

#### Förändringar i eget kapital

	Aktie- kapital	Reserv- fond	Fritt eget kapital
Vid årets början	50 000	3 500	349 986
Disposition enl årsstämmobeslut			
Årets resultat			-345 319
Vid årets slut	50 000	3 500	4 667

#### Resultatdisposition

	Belopp i kr
Styrelsen föreslår att fritt eget kapital, kronor 4 667, disponeras enligt följande:	
balanserat resultat	349 986
årets resultat	-345 319
Totalt	4 667
disponeras för	
balanseras i ny räkning	4 667
Summa	4 667

Bolagets resultat och ställning framgår av efterföljande resultat- och balansräkningar med noter.



Handwritten signatures and initials, including a large signature at the top, and the initials 'HW', 'SS', and 'PR' below it.

## Resultaträkning

Belopp i kr	Not	2021-05-01- 2022-04-30	2020-05-01- 2021-04-30
<b>Rörelseintäkter, lagerförändring m.m.</b>			
Nettoomsättning		5 682 357	4 748 477
Övriga rörelseintäkter		0	11 813
<b>Summa rörelseintäkter, lagerförändring m.m.</b>		<b>5 682 357</b>	<b>4 760 290</b>
<b>Rörelsekostnader</b>			
Råvaror och förnödenheter		-3 484 170	-3 605 911
Övriga externa kostnader		-863 188	-191 051
Personalkostnader	2	-1 794 967	-423 194
<b>Summa rörelsekostnader</b>		<b>-6 142 325</b>	<b>-4 220 156</b>
<b>Rörelseresultat</b>		<b>-459 968</b>	<b>540 134</b>
<b>Finansiella poster</b>			
Räntekostnader och liknande resultatposter	3	-351	-138
<b>Summa finansiella poster</b>		<b>-351</b>	<b>-138</b>
<b>Resultat efter finansiella poster</b>		<b>-460 319</b>	<b>539 996</b>
<b>Bokslutsdispositioner</b>			
Förändring av periodiseringsfonder		115 000	-115 000
<b>Summa bokslutsdispositioner</b>		<b>115 000</b>	<b>-115 000</b>
<b>Resultat före skatt</b>		<b>-345 319</b>	<b>424 996</b>
<b>Skatter</b>			
Skatt på årets resultat		0	-73 990
<b>Årets resultat</b>		<b>-345 319</b>	<b>351 006</b>



2022111609549

  
NW  
PB

## Balansräkning

<i>Belopp i kr</i>	<i>Not</i>	<i>2022-04-30</i>	<i>2021-04-30</i>
<b>TILLGÅNGAR</b>			
<b>Omsättningstillgångar</b>			
<b>Varulager m.m.</b>			
Förskott till leverantörer		13 258	0
Summa varulager		13 258	0
<b>Kortfristiga fordringar</b>			
Kundfordringar		730 644	567 184
Övriga fordringar		23 729	95 729
Förutbetalda kostnader och upplupna intäkter		37 595	61 486
Summa kortfristiga fordringar		791 968	724 399
<b>Kassa och bank</b>			
Kassa och bank		21 851	256 160
Summa kassa och bank		21 851	256 160
<b>Summa omsättningstillgångar</b>		<b>827 077</b>	<b>980 559</b>
<b>SUMMA TILLGÅNGAR</b>		<b>827 077</b>	<b>980 559</b>

2022111609550

## Balansräkning

Belopp i kr	Not	2022-04-30	2021-04-30
<b>EGET KAPITAL OCH SKULDER</b>			
<b>Eget kapital</b>			
<i>Bundet eget kapital</i>			
Aktiekapital		50 000	50 000
Reservfond		3 500	3 500
Summa bundet eget kapital		53 500	53 500
<i>Fritt eget kapital</i>			
Balanserat resultat		349 986	-1 020
Årets resultat		-345 319	351 006
Summa fritt eget kapital		4 667	349 986
<b>Summa eget kapital</b>		<b>58 167</b>	<b>403 486</b>
<b>Obeskattade reserver</b>			
Periodiseringsfonder		0	115 000
Summa obeskattade reserver		0	115 000
<b>Kortfristiga skulder</b>			
Leverantörsskulder		341 903	246 045
Skatteskulder		73 990	73 990
Övriga skulder		196 367	78 578
Upplupna kostnader och förutbetalda intäkter		156 650	63 460
Summa kortfristiga skulder		768 910	462 073
<b>SUMMA EGET KAPITAL OCH SKULDER</b>		<b>827 077</b>	<b>980 559</b>

2022111609551


## Noter

Belopp i kr om inget annat anges.

### Not 1 Redovisningsprinciper

Årsredovisningen har upprättats i enlighet med Årsredovisningslagen och Bokföringsnämndens allmänna råd BFNAR 2016:10 Årsredovisning i mindre företag.

### Tjänste- och entreprenaduppdrag

Företagets intäkter från uppdrag till fastpris redovisas enligt alternativregeln.

### Not 2 Personal

#### Personal


	2021-05-01- 2022-04-30	2020-05-01- 2021-04-30
Medelantalet anställda		
Bolaget	4	2
<b>Summa</b>	<b>4</b>	<b>2</b>

### Not 3 Räntekostnader och liknande resultatposter

	2021-05-01- 2022-04-30	2020-05-01- 2021-04-30
Räntekostnader, övriga	351	138
<b>Summa</b>	<b>351</b>	<b>138</b>

**Underskrifter**


Stockholm 2022-10-31



Håkan Westberg  
Verkställande direktör, Styrelseordförande



Staffan Stenberg  
Styrelseledamot



Anders Åkerström  
Styrelseledamot



Per Bäck  
Styrelseledamot

2022111609553