

Årsredovisning

Pepco Scandinavia Aktiebolag

556446-4831

Styrelsen avger följande årsredovisning för
räkenskapsåret 2022-01-01 - 2022-12-31.

Om inte annat särskilt anges, redovisas alla belopp i hela kronor (sek).

INNEHÅLLSFÖRTECKNING	SIDA
- Förvaltningsberättelse	2
- Resultaträkning	3
- Balansräkning	4 - 5
- Noter	6
- Underskrifter	6


FASTSTÄLLELSEINTYG

Jag intygar att resultaträkningen och balansräkningen har fastställts på årsstämma 2023-07-21.

Årsstämman beslöt att godkänna styrelsens förslag till vinstdisposition.

Jag intygar att innehållet i dessa handlingar överensstämmer med originalen och att originalen undertecknats av samtliga personer som enligt lag ska underteckna dessa.

Märsta 2023-07-21


(Wassem Ejaz Chandhry)

Årsredovisning

Pepco Scandinavia Aktiebolag

556446-4831

Styrelsen avger följande årsredovisning för
räkenskapsåret 2022-01-01 - 2022-12-31.

Om inte annat särskilt anges, redovisas alla belopp i hela kronor (sek).

INNEHÅLLSFÖRTECKNING	SIDA
- Förvaltningsberättelse	2
- Resultaträkning	3
- Balansräkning	4 - 5
- Noter	6
- Underskrifter	6

FÖRVALTNINGSBERÄTTELSE

VERKSAMHETEN

Allmänt om verksamheten

Företaget bedriver handel med kläder, livsmedel, hushållsvaror, mattor, fordon, flygplan samt olja. Företaget har sitt säte i Stockholm.

FLERÅRSÖVERSIKT

Beloppen i flerårsöversikten är angivna i tusental kronor om inte annat anges.

	2201-2212	2101-2112
Nettoomsättning	4 923	9 351
Resultat efter finansiella poster	76	233
Soliditet %	73	51

Företaget fick sina bankkonton hos Handelsbanken stängda i juli 2022 vilket påverkade verksamheten negativt resten av året.

RESULTATRÄKNING

1

	2022-01-01 2022-12-31	2021-01-01 2021-12-31
Rörelseintäkter, lagerförändringar m.m.		
Nettoomsättning	4 922 563	9 351 353
Övriga rörelseintäkter	30 623	46 564
Summa rörelseintäkter, lagerförändringar m.m.	4 953 186	9 397 917
Rörelsekostnader		
Handelsvaror	-4 826 045	-9 076 757
Övriga externa kostnader	-13 345	-15 007
Övriga rörelsekostnader	-40 152	-70 636
Summa rörelsekostnader	-4 879 542	-9 162 400
Rörelseresultat	73 644	235 517
Finansiella poster		
Övriga ränteintäkter och liknande resultatposter	2 292	56
Räntekostnader och liknande resultatposter	-372	-2 733
Summa finansiella poster	1 920	-2 677
Resultat efter finansiella poster	75 564	232 840
Resultat före skatt	75 564	232 840
Skatter		
Skatt på årets resultat	-15 631	-48 631
Årets resultat	59 933	184 209

2023072510859

BALANSRÄKNING

1

	2022-12-31	2021-12-31
TILLGÅNGAR		
Omsättningstillgångar		
<i>Kortfristiga fordringar</i>		
Kundfordringar	2 594 897	2 795 530
Övriga fordringar	37 037	295 737
<i>Summa kortfristiga fordringar</i>	<i>2 631 934</i>	<i>3 091 267</i>
<i>Kassa och bank</i>		
Kassa och bank	18 458	586 510
<i>Summa kassa och bank</i>	<i>18 458</i>	<i>586 510</i>
Summa omsättningstillgångar	2 650 392	3 677 777
SUMMA TILLGÅNGAR	2 650 392	3 677 777

2023072510860

	2022-12-31	2021-12-31
EGET KAPITAL OCH SKULDER		
Eget kapital		
<i>Bundet eget kapital</i>		
Aktiekapital	100 000	100 000
Reservfond	20 000	20 000
<i>Summa bundet eget kapital</i>	<i>120 000</i>	<i>120 000</i>
<i>Fritt eget kapital</i>		
Balanserat resultat	1 767 188	1 582 979
Årets resultat	59 933	184 209
<i>Summa fritt eget kapital</i>	<i>1 827 121</i>	<i>1 767 188</i>
Summa eget kapital	1 947 121	1 887 188
Kortfristiga skulder		
Leverantörsskulder	273 280	1 292 313
Skatteskulder	-8 661	50 732
Övriga skulder	429 451	441 494
Upplupna kostnader och förutbetalda intäkter	9 201	6 050
Summa kortfristiga skulder	703 271	1 790 589
SUMMA EGET KAPITAL OCH SKULDER	2 650 392	3 677 777

NOTER

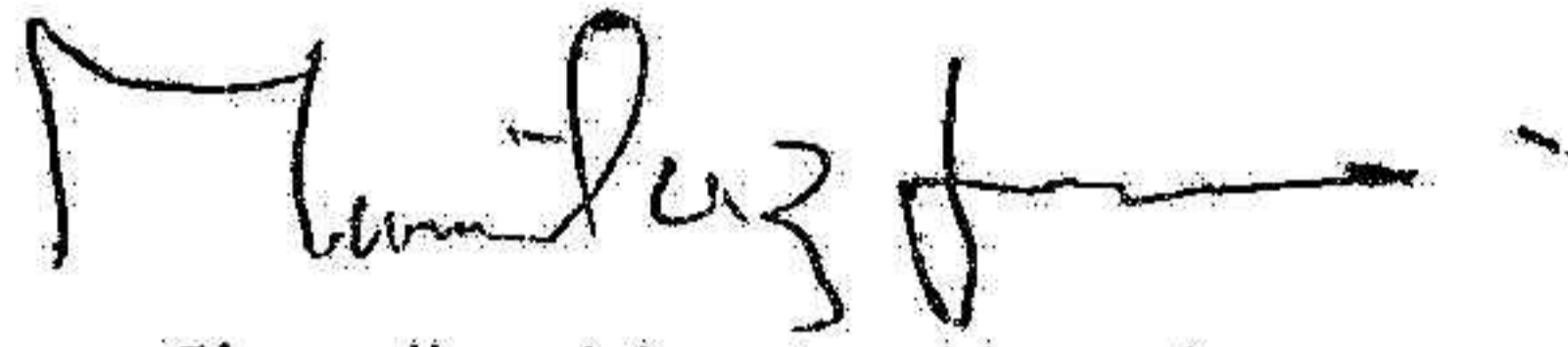
Not 1 Redovisningsprinciper

Enligt BFNAR 2016:10


Årsredovisningen har upprättats enligt årsredovisningslagen och BFNAR 2016:10 Årsredovisning i mindre företag (K2).

UNDERSKRIFTER

Märsta



Choudhry Mumtaz Hussain
2023-07-21



Waseem Ejaz Chaudhry
2023-07-21