

**Årsredovisning**  
och  
**Koncernredovisning**  
för  
**Nordion Energi AB**  
556976-3765

Räkenskapsåret  
2022

**Fastställelseintyg**

Undertecknad verkställande direktör i Nordion Energi AB intygar att resultaträkningen och balansräkningen i årsredovisningen för moderbolaget samt koncernresultaträkningen och koncernbalansräkningen har fastställts på årsstämma *21 juni 2023*. Årsstämman beslutade att godkänna styrelsens förslag till resultatdisposition.

Jag intygar också att innehållet i årsredovisningen och revisionsberättelsen stämmer överens med originalen.

Malmö *21 juni 2023*

  
Hans Kreisel

**Årsredovisning**  
och  
**Koncernredovisning**  
för  
**Nordion Energi AB**

556976-3765

Räkenskapsåret

2022

## Förvaltningsberättelse

Styrelsen och verkställande direktören för Nordion Energi AB får härmed avge årsredovisning och koncernredovisning för räkenskapsåret 2022.

Årsredovisningen är upprättad i svenska kronor. Om inte annat särskilt anges, redovisas alla belopp i tusentals kronor (tkr). Uppgifter inom parentes avser föregående år.

### Vår vision

Vi ger kraft åt ett samhälle i förändring och gör grön energi möjlig för alla!

### Information om verksamheten

Nordion Energi AB, med säte i Malmö, äger och förvaltar aktier i dotterbolag samt är ett servicebolag, som tillhandahåller tjänster åt samtliga bolag i Nordion Energi koncernen.

Medarbetare anställda i Nordion Energi AB och i Falbygdens Energi Nät AB samt de leverantörsavtal och leverantörsfakturor som är ställda till bolagen fördelas ut i enlighet med upprättade avtal (Service Level Agreements). Inköp är en gemensam funktion och har som uppgift att samordna och förhandla fram inköpsavtal för koncernen och allokera mot respektive dotterbolag där så är möjligt.

De reglerade verksamheterna, Weum Gas Aktiebolag, Swedegas AB, och Falbygdens Energi Nät AB, äger sina respektive anläggningstillgångar som i stor utsträckning består av transmissions-/distributionsnät, stationer och mätare. Respektive bolag fakturerar sina intäkter och bär sina direkta kostnader, som redovisas i den legala enheten. Indirekta kostnader fördelas via Service Level Agreements och faktureras från Nordion Energi AB till respektive bolag.

Samhället befinner sig i en stor förändring där klimatfrågan står i centrum. Nordion Energi är en relativt ny koncern där Swedegas AB, Weum Gas Aktiebolag, Falbygdens Energi Nät AB och Nordion Energi Transformation AB ingår. Nordion Energi Transformation AB är idag ett vilande bolag.

Nordion Energi har bildats för att vara med och driva omställningen mot 100 procent grön energi. Det är en stor uppgift Nordion Energi har att lösa, och för det behöver koncernen tänka nytt och agera snabbt.

Nordion Energi är specialiserade på energiinfrastruktur, som är en nyckel för att nå ett hållbart samhälle. Idag har Nordion Energi infrastruktur för gas och el och förnybar energi står högst på koncernens agenda.

Nordion Energi satsar kraft på att skapa ett hållbart och flexibelt energisystem som är rustat för framtiden, där el, gas och värme samspelar. Nordion Energi gör det möjligt för våra kunder att nå sina miljö- och klimatmål.

Dotterbolaget Swedegas AB äger och driver infrastruktur för natur- och biogas och säljer överförings-, lagrings- och systembalanstjänster. Transmissionsnätet för gas, som omfattar totalt 601 km inklusive grenledning från Dragör i Danmark till Stenungsund norr om Göteborg, transporterar energi till distributörer och direktanslutna kunder i sydvästra Sverige. Swedegas äger även en bunkringsanläggning för flytande gas i Göteborgs Hamn samt gaslagret Skallen utanför Halmstad. Swedegas är TSO (Transmission System Operator) för det svenska transmissionsnätet och är även sedan 2013 systembalansansvarig för nätet. Gasnätet är koncessionspliktigt och Swedegas har koncession för alla de delar av verksamheten som så kräver.

Dotterbolaget Weum Gas Aktiebolag är Distribution System Operator (DSO) och äger och driver gasdistributionsnät för natur- och biogas med en sammanlagd längd på ca 2 000 km i sydvästra Sverige. Idag bedriver bolaget verksamhet i ett 20-tal kommuner och når över 20 000 kunder i Skåne, Småland och Halland. Distributionsnätet är anslutet till stamnätet för gas, som ägs och drivs av systerbolaget Swedegas AB.

Dotterbolaget Falbygdens Energi Nät AB är Distribution System Operator (DSO) och äger och driver eldistributionsnät med en sammanlagd längd på över 2 400 km i huvudsakligen Falköpings kommun och har ca 17 500 kunder. Elnätsverksamhets strategi är att erbjuda kunderna långsiktigt trygga och säkra elleveranser.

Merparten av medarbetarna är anställda i moderbolaget Nordion Energi AB medan medarbetare som huvudsakligen jobbar inom elnätsverksamheten är anställda i dotterbolaget Falbygdens Energi Nät AB.

Intäkterna är reglerade och övervakas av Energimarknadsinspektionen (Ei), som utövar tillsyn så att villkoren uppfyller lagens krav.

### **Ägarförhållanden**

Nordion Energi AB är ett helägt dotterbolag till Nordion Energi Holding AB, med säte i Malmö, org.nr 559150-9541 som i sin tur ägs av Nordion Energi Topholding AB, org.nr 559164-7580. Nordion Energi Topholding AB upprättar den översta koncernredovisningen i Nordion Energi koncernen.

Den europeiska investeringsfonden European Diversified Infrastructure Fund (EDIF II) äger genom bolaget FS Xenon Gas S.a.r.l (B226880) aktierna i Nordion Energi Topholding AB.

European Diversified Infrastructure Fund (EDIF II) förvaltas av Igneo Infrastructure Partners, som är en global fondförvaltare med nästan 30 års erfarenhet av infrastrukturinvesteringar. EDIF II, där investerarna främst är europeiska pensionsfonder, fokuserar på långsiktiga investeringar i europeiska infrastruktur företag.

### **Väsentliga händelser under räkenskapsåret**

Nordion Energi har under 2022 fortsatt integrationen av koncernens verksamheter för att på bästa sätt möta framtida utmaningar och möjligheter.

Swedegas AB:s överföring av gas uppgick under räkenskapsåret till 5,8 (8,0) TWh.

Weum Gas Aktiebolags överföring av gas uppgick under räkenskapsåret till 2,9 (3,6) TWh.

Falbygdens Energi Nät AB:s totala överföring av el uppgick under räkenskapsåret till 311,8 (341,4) GWh, varav 2,7 (6,7) GWh har överförts till överliggande nät. Den lokala elproduktionen ingår med 126,3 (118,5) GWh.

Konsoliderad volym för verksamhetsåret var 6,3 (8,5) TWh.

Trots att marknaden för dagens överföring av gas och el kan anses vara mogen och relativt stabil har volymerna för 2022 varit betydligt lägre än tidigare år. Höga energipriser, osäkerhet kring försörjningstryggheten samt makroekonomisk ovisshet drivet av främst Rysslands invasion av Ukraina har markant reducerat volymerna.

Volymen gas i det västsvenska gasnätet var i december 30 procent lägre än motsvarande månad 2021. Sett till helåret minskade volymen med nästan en fjärdedel. Ovissheten kring ovannämnda faktorer kommer i närtid fortsatt att vara stora och följaktligen förväntas volymerna även kommande år bli lägre än historiska nivåer. Dock förväntar Nordion Energi en gradvis återhämtning mot normalisering i takt med att planerade politiska och marknadsinriktade initiativ mot en stabilisering börjar verka och därmed lugna marknadens aktörer.

Under 2022 har stora förbrukare som har haft möjlighet till alternativt bränsle optimerat för att bibehålla konkurrenskraften och valt ett fördelaktigt pris relativt gas. Volymerna i kraftvärmesegmentet påverkas framför allt av temperaturen, men också andra aspekter såsom skattelagstiftning och förnybarhetsfokus. Just förnybarhetsfokus har varit något åsidosatt till fördel för konkurrenskraften under 2022, men Nordion Energi ser inte att detta ska bestå över tid.

I slutet av 2022 fattade Energimarknadsinspektionen (Ei) beslut om naturgasföretagens intäktsramar för perioden 2023-2026. Myndigheten beslutade om ändring av metod för värdering av kapitalbasen, en ändring som får stora konsekvenser. Nordion Energi har i likhet med övriga gasnätsföretag i Sverige överklagat beslutet.

Nordion Energi har under året lanserat två storskaliga projekt för att utveckla vätgas i norra Europa: Nordic Hydrogen Route och Baltic Sea Collector. Dessa båda samarbetsprojekt inom vätgas är tillsammans med fortsatt biogasutveckling helt i linje med EU:s satsning "Green Deal" som ska trygga ett fortsatt konkurrenskraftigt Europa med gröna värden.

Den 14 december förvärvades Aktiebolaget Grundstenen 201271, som därefter namnändrats till Nordion Energi Transformation AB.

Nordion Energi AB har under året förvärvat Falan Bidco AB och Falbygdens Energi Nät AB av dotterbolaget Falan Holdco AB. Falan Holdco AB och Falan Bidco AB har sedan fusionerats med Nordion Energi AB. Fusionen verkställdes den 4 oktober 2022.

## **Investeringar**

### *Koncern*

Under räkenskapsåret har investeringar motsvarande 134 (110) Mkr gjorts i anläggningar.

Under räkenskapsåret har elnätsverksamheten uppnått sin hittills högsta investeringsnivå någonsin, totalt 87 Mkr. En betydande del av investeringarna har genomförts som både re- och nyinvesteringar i mottagningsstationer, vilket ger högre driftsäkerhet och bättre kapacitet i elnätet bland annat för att kunna ta emot mer lokalproducerad energi. Förutom investeringar i mottagningsstationer har Falbygdens Energi Nät AB fortsatt vädersäkra och förstärka i såväl tätort som på landsbygd för att möta upp kundernas allt större behov av driftsäkerhet och elkvalité.

Under 2022 har gasnätsverksamheten investerat för 31 Mkr. Gasnätsverksamheten har fortsatt att reinvestera för att modernisera anläggningarna både på TSO och DSO. Stort fokus har varit på reinvesteringar som behövs för att uppfylla kraven på mätning på både DSO och TSO i samband med att Baltic pipe togs i drift. Antalet nyanslutningar har varit lägre än tidigare år på grund av rådande omvärldsläge.

Under räkenskapsåret 2023 planerar koncernen för investeringar motsvarande 115-120 Mkr.

### *Moderbolaget*

Under räkenskapsåret har investeringar motsvarande 16 (6) Mkr gjorts i anläggningar. Under året har investeringar främst varit hänförliga till gemensamma IT-system samt integrationer av det sedan tidigare förvärvade Falbygdens Energi Nät AB.

Under räkenskapsåret 2023 planerar bolaget för investeringar motsvarande 2-3 Mkr.

## **Förväntad framtida utveckling samt väsentliga risker och osäkerhetsfaktorer**

### *Förväntad framtida utveckling*

Målet för bolaget är att öka tillgängligheten och användningen av grön energi. Koncernen satsar all kraft på att skapa ett hållbart och flexibelt energisystem som är rustat för framtiden; där el, gas och värme samspelar. Nordion Energi gör det genom innovation och strategiska partnerskap.

Koncernens förväntan på 2023 speglar rådande marknadsläge och är i linje med eller något lägre än 2022. Efterfrågan i det privata värmesegmentet och transportsegmentet minskade i en högre takt under 2022. Detta förmodas fortsätta i den riktningen till följd av höga gaspriser som medför att kunderna har skiftat bort från gas till andra mer konkurrenskraftiga alternativ. Industrisegmentet förmodas ha en stabil och övergående positiv utveckling där flera tillväxtprojekt kan förväntas under de närmaste åren. Andelen biogas i gasnätet har fortsatt att öka, även om ökningen under året stannat av något. Under 2022 var 37,5 procent av den totalt handlade gasen i det västsvenska gasnätet biogas.

### *Väsentliga risker och osäkerhetsfaktorer*

Nordion Energi AB har definierat risker och osäkerhetsfaktorer inom områdena omvärld, verksamhet och finansiella risker. Företagsledningen gör antaganden, bedömningar och uppskattningar som påverkar innehållet i de finansiella rapporterna. Faktiskt utfall kan skilja sig från dessa bedömningar och uppskattningar vilket även framgår av redovisningsprinciperna.

De operativa dotterbolagens intäkter är reglerade och övervakas av energimarknadsinspektionen (Ei), som utövar tillsyn så att villkoren uppfyller lagens krav. Koncernens långsiktiga framgång är därför beroende av en fortsatt hög kvalitet inom alla delar av verksamheten samt investerar i omställningen mot grön energi. Nedan listas de viktigaste riskfaktorerna och koncernens hantering av dessa.

### *Omvärld*

Omvärldsrisker är främst kopplade till risker som ligger utanför koncernens verksamhet, exempelvis:

- Väderrisk och klimatförändringar
- Marknadsrisk
- Makroekonomisk risk
- Risk för avbrott och haveri
- Förändringar i lagstiftning, till exempel i intäktsregleringen för gas och elnätsverksamheten

Räkenskapsåret 2022 var ett extraordinärt år med betydande marknadseffekter. Den största enskilda faktorn som påverkat det ekonomiska resultatet har varit variationer i utomhustemperaturen. Väderpåverkan kan falla ut såväl positiv som negativ.

Omvärldstrycket har skapat en hel del osäkerhet. Samtidigt har året inneburit ytterligare ett tydligt steg mot vår vision, att ge kraft åt ett samhälle i förändring och bidra till att göra grön energi möjlig för alla. Hur viktig omställningen är har blivit tydligt för oss alla. Inom Nordion Energi försöker vi omvandla omvärldstrycket till möjligheter.

Förändringar avseende lagar och föreskrifter avseende intäktsreglering är ett riskområde som hanteras löpande i koncernen, men till följd av Energimarknadsinspektionens beslut tvingas Nordion Energi också fokusera på en kommande juridisk process.

#### Verksamhets- och finansiella risker

Nordion Energis verksamhet medför risker som i varierande omfattning kan påverka koncernen negativt. De kan delas in i operationella risker och finansiella risker. Både operationellt relaterade och finansiella risker kan på kort och lång sikt påverka möjligheterna att uppnå fastställda mål. Genom att skapa medvetenhet om verksamhetens risker kan de kontrolleras, begränsas och hanteras. Vidare kan rätt hanterade risker leda till möjligheter och addera värde till verksamheten.

#### *Miljörisker*

Miljöarbetet ingår som en integrerad del i koncernens verksamhet. För ytterligare information angående Nordion Energi koncernens miljöarbete, se hållbarhetsrapport, [www.nordionenergi.se](http://www.nordionenergi.se).

#### *IT-säkerhet*

Nordion Energi lever ständigt med risken för att bli utsatta för dataintrång och andra händelser, som kan riskera koncernens IT-system och data. Nordion Energi arbetar med olika typer av skalskydd och detektering samt i kärnan ett bemannat säkerhetskompetenscenter. Därutöver utbildar och medvetandegöra medarbetarna om riskerna.

#### *Medarbetare*

Merparten av medarbetarna är anställda i moderbolaget Nordion Energi AB medan medarbetare, som huvudsakligen jobbar inom elnätsverksamheten, är anställda i dotterbolaget Falbygdens Energi Nät AB. Nordion Energi behöver ha motiverade och kompetenta ledare och medarbetare för att nå fastställda mål, vilket ställer stora krav på rekrytering och kompetensutveckling. Nordion Energi arbetar löpande med sitt varumärke, som attraktiv arbetsgivare, detta för att attrahera nya medarbetare, främja interna karriärvägar och behålla nyckelpersoner. Medarbetarundersökning genomförs varje år och följs upp.

#### *Finansiella risker*

Nordion Energi är utsatt för finansiella risker. För att reducera effekterna av dessa risker arbetar koncernen för hantering av dessa risker i form av säkringar, krediter och övrig finansiell verksamhet.

Nordion Energi är inte exponerad för valutarisk då verksamheten sker inom Sverige. Koncernen är i nuläget inte exponerad för några omräkningsrisker då inga tillgångar eller skulder är i utländsk valuta bortsett från de fordringar och skulder som genereras till följd av löpande transaktioner.

Kreditrisk är att en part i en transaktion inte kan fullgöra sina åtaganden, och därigenom orsakar den andra parten en förlust. Risken för att kunder inte betalar levererade tjänster minimeras genom att koncernen genomför en kreditbedömning av nya kunder och löpande uppföljning av betalningsbeteende hos befintliga kunder.

Likviditetsrisken, det vill säga risken att inte kunna tillgodose koncernens kapitalbehov, begränsas av att inneha tillräckligt likvida medel. Nordion Energi AB har en beviljad, men outnyttjad Revolving Credit Facility, vilken kan utnyttjas vid behov och moderbolaget kan lämna kortfristiga lån till bolag inom Nordion Energi koncernen. Vid utgången av verksamhetsåret 2022 uppgick de outnyttjade kreditfaciliteterna i moderbolaget till 700 mkr.

## Hållbarhetsrapport

Nordion Energi AB lämnar en omfattande hållbarhetsredovisning enligt GRI (Global Reporting Initiative) för koncernen. Hållbarhetsredovisningen har upprättats för att uppfylla kraven på hållbarhetsrapport i enlighet med Årsredovisningslagens sjätte kapitel. Hållbarhetsredovisningens innehåll framgår av det GRI-index som presenteras i rapporten. Rapporten publiceras på [www.nordionenergi.se](http://www.nordionenergi.se).

## Väsentliga händelser efter räkenskapsårets slut

I början av februari 2023 lämnade Nordion Energi, via sina dotterbolag Swedegas AB och Weum Gas Aktiebolag, tillsammans med övriga gasnätsbolag i Sverige in sin överklagan till Förvaltningsrätten i Linköping på Ei:s beslut om fastställda intäktsramar för tillsynsperioden 2023-2026. Den legala processen förväntas fortgå under hela 2023.

Eftersom Ei:s beslut om intäktsram gäller omedelbart per den 1 januari 2023 får det kortsiktigt särskilt allvarliga konsekvenser för bolaget eftersom specifika påföljder enligt företagets finansieringsavtal avseende låsning ("Lock-Up") och därefter uppsägningsgrund och acceleration ("Default") aktiveras. Bolaget har arbetat skyndsamt med att vidta åtgärder i syfte att begränsa de allvarliga och omedelbara konsekvenserna enligt finansieringsavtalen och har erhållit dispens (eng: waiver) från sina finansiärer på de delar som skulle ha inneburit ett begränsat handlingsutrymme för bolaget.

De långsiktiga konsekvenserna vad gäller framtida intjäningsförmåga och därmed även värdering av bokförda värden på anläggningstillgångarna kommer att bli helt avgörande av den pågående legala processen, men i dagsläget och under 2023 förväntas verksamheten fortlöpa inom stabila finansiella ramar.

Det är styrelsens bästa bedömning att den uppkomna situationen hanteras på ett tillfredsställande sätt och att det slutliga utfallet inte kommer att få stora ekonomiska konsekvenser för bolaget.

## Flerårsöversikt (Tkr)

Koncernen	2022	2021	2020
Nettoomsättning	824 513	969 111	658 464
Resultat efter finansiella poster	-125 543	-21 307	-54 788
Balansomslutning	11 522 644	11 949 584	9 781 900
Investeringar	133 591	109 777	22 834
Räntabilitet på eget kapital (%)	-11	-2	-4
Räntabilitet på totalt kapital (%)	1	2	3
Soliditet (%)	10	12	16
Medelantalet anställda	103	90	78

Moderbolaget	2022	2021	2020
Nettoomsättning	166 473	219 909	270 935
Resultat efter finansiella poster	1 419 699	-218 380	-181 869
Balansomslutning	10 157 081	10 507 455	8 524 830
Investeringar	16 276	6 243	0
Räntabilitet på eget kapital (%)	71	-11	-10
Räntabilitet på totalt kapital (%)	0	0	0
Soliditet (%)	20	19	21
Medelantalet anställda	75	71	78

### Förändring av eget kapital Tkr

Koncernen	Aktie- kapital	Övrigt tillskjutet kapital	Annat eget kapital inkl. årets resultat	Totalt
Belopp vid årets ingång	500	1 788 600	-394 654	1 394 446
Årets resultat			-244 681	-244 681
<b>Belopp vid årets utgång</b>	<b>500</b>	<b>1 788 600</b>	<b>-639 335</b>	<b>1 149 765</b>

Moderbolaget	Aktie- kapital	Övrigt fritt eget kapital	Totalt
Belopp vid årets ingång	500	1 874 902	1 875 402
Fusionsresultat		-1 749 953	-1 749 953
Årets resultat		1 699 093	1 699 093
<b>Belopp vid årets utgång</b>	<b>500</b>	<b>1 824 042</b>	<b>1 824 542</b>

### Förslag till vinstdisposition

Styrelsen föreslår att till förfogande stående vinstmedel (kronor):

balanserad vinst	1 874 901 532
fusionsresultat	-1 749 952 153
årets vinst	1 699 092 941
	<b>1 824 042 320</b>

disponeras så att  
i ny räkning överföres

	1 824 042 320
--	---------------

Upprättad årsredovisning innebär att koncernbidrag på 120 000 000 kronor har lämnats till moderbolaget Nordion Energi Holding AB under förutsättning av årsstämman godkännande.

Den föreslagna värdeöverföringen i form av koncernbidrag reducerar bolagets soliditet till 20 procent. Soliditeten är, mot bakgrund av att bolagets verksamhet fortsatt bedrivs med lönsamhet, betryggande. Likviditeten i bolaget bedöms kunna upprätthållas på en likaledes betryggande nivå.

Styrelsens uppfattning är att lämnade koncernbidrag inte hindrar bolaget från att fullgöra sina förpliktelser på kort och lång sikt, ej heller att fullgöra erforderliga investeringar. Den föreslagna värdeöverföringen kan därmed försvaras med hänsyn till vad som anförs i ABL 17 kap 3 § 2-3 st. (försiktighetsregeln).

### Styrelsens yttrande enligt ABL 18 kap § 4.

Baserat på bolagets finansiella ställning, resultat och kassa finner styrelsen i bolaget att den föreslagna utdelningen, i form av koncernbidrag, inte medför någon väsentlig begränsning av bolagets förmåga att göra eventuella investeringar eller fullgöra sina förpliktelser på lång och kort sikt. Föreslagen vinstöverföring har heller inte någon väsentlig påverkan på för bolaget viktiga nyckeltal. Mot bakgrund av ovanstående finner styrelsen förslaget om vinstöverföring noga övervägt och försvarligt.

Koncernens och moderbolagets resultat och ställning i övrigt framgår av efterföljande resultat- och balansräkningar samt kassaflödesanalyser med noter.

## Koncernens Resultaträkning

tkr

	Not	2022-01-01 -2022-12-31	2021-01-01 -2021-12-31
Nettoomsättning	3	824 513	969 111
Aktiverat arbete för egen räkning		4 735	2 900
Övriga rörelseintäkter		3 774	1 319
		<b>833 022</b>	<b>973 330</b>
<b>Rörelsens kostnader</b>			
Råvaror och förnödenheter		-60 203	-33 939
Övriga externa kostnader	4, 5	-118 388	-141 819
Personalkostnader	6	-119 456	-123 176
Avskrivningar och nedskrivningar av materiella och immateriella anläggningstillgångar	12, 13, 14, 16, 17, 18	-402 583	-405 406
Övriga rörelsekostnader	7	-12 696	-54 774
		<b>-713 326</b>	<b>-759 114</b>
<b>Rörelseresultat</b>		<b>119 696</b>	<b>214 216</b>
<b>Resultat från finansiella poster</b>			
Övriga ränteintäkter och liknande resultatposter		835	3 020
Räntekostnader och liknande resultatposter	9	-246 074	-238 543
		<b>-245 239</b>	<b>-235 523</b>
<b>Resultat efter finansiella poster</b>		<b>-125 543</b>	<b>-21 307</b>
Bokslutsdispositioner	10	-120 000	-160 100
<b>Resultat före skatt</b>		<b>-245 543</b>	<b>-181 407</b>
Skatt på årets resultat	11	862	-11 935
<b>Årets resultat</b>		<b>-244 681</b>	<b>-193 342</b>

## Koncernens Balansräkning

tkr

Not 2022-12-31 2021-12-31

### TILLGÅNGAR

#### Anläggningstillgångar

##### *Immateriella anläggningstillgångar*

Goodwill	12	592 881	693 086
Koncessioner, patent, licenser, varumärken samt liknande rättigheter	13	371 644	380 117
Balanserade utgifter för utvecklingsarbeten och liknande arbeten	14	10 317	14 324
Pågående projekt för immateriella anläggningstillgångar	15	16 528	6 834
		<b>991 370</b>	<b>1 094 361</b>

##### *Materiella anläggningstillgångar*

Byggnader och mark	16	60 354	59 275
Maskiner och andra tekniska anläggningar	17	9 989 454	10 243 030
Inventarier, verktyg och installationer	18	5 987	5 984
Pågående nyanläggningar och förskott avseende materiella anläggningstillgångar	19	112 858	38 586
		<b>10 168 653</b>	<b>10 346 875</b>

##### *Finansiella anläggningstillgångar*

Andra långfristiga värdepappersinnehav	23	2 909	2 070
Andra långfristiga fordringar	25	190	380
		<b>3 099</b>	<b>2 450</b>

#### Summa anläggningstillgångar

11 163 122 11 443 686

#### Omsättningstillgångar

##### *Varulager m m*

Råvaror och förnödenheter		5 354	4 991
		<b>5 354</b>	<b>4 991</b>

##### *Kortfristiga fordringar*

Kundfordringar		62 306	109 684
Fordringar hos koncernföretag	26	0	91 000
Aktuella skattefordringar		0	1 327
Övriga fordringar		17 294	36 378
Förutbetalda kostnader och upplupna intäkter	27	127 802	133 240
		<b>207 402</b>	<b>371 629</b>

##### *Kassa och bank*

Summa omsättningstillgångar		146 766	129 278
		<b>359 522</b>	<b>505 898</b>

### SUMMA TILLGÅNGAR

11 522 644 11 949 584

## Koncernens Balansräkning

tkr

Not                      2022-12-31                      2021-12-31

### EGET KAPITAL OCH SKULDER

#### Eget kapital

#### Eget kapital hänförligt till moderföretagets aktieägare

Aktiekapital	28	500	500
Övrigt tillskjutet kapital		1 788 600	1 788 600
Annat eget kapital inklusive årets resultat		-639 335	-394 654
<b>Eget kapital hänförligt till moderföretagets aktieägare</b>		<b>1 149 765</b>	<b>1 394 446</b>

#### Summa eget kapital

**1 149 765                      1 394 446**

#### Avsättningar

Avsättningar för pensioner och liknande förpliktelser	30	3 102	2 013
Uppskjuten skatteskuld	31	2 161 450	2 208 963
Övriga avsättningar	32	480	480
		<b>2 165 032</b>	<b>2 211 456</b>

#### Långfristiga skulder

Skulder till kreditinstitut	34	5 708 156	5 696 366
Skulder till koncernföretag	35	2 259 534	2 369 534
		<b>7 967 690</b>	<b>8 065 900</b>

#### Kortfristiga skulder

Leverantörsskulder		20 589	11 121
Skulder till koncernföretag	36	100 376	172 322
Aktuella skatteskulder		5 569	0
Övriga skulder		42 137	40 988
Upplupna kostnader och förutbetalda intäkter	37	71 486	53 351
		<b>240 157</b>	<b>277 782</b>

### SUMMA EGET KAPITAL OCH SKULDER

**11 522 644                      11 949 584**



## Koncernens

## Kassaflödesanalys

tkr

	Not	2022-01-01 -2022-12-31	2021-01-01 -2021-12-31
<b>Den löpande verksamheten</b>			
Resultat efter finansiella poster		-125 543	-21 307
Justeringar för poster som inte ingår i kassaflödet m.m	38	428 894	480 583
Betald skatt		-39 755	-47 451
<b>Kassaflöde från den löpande verksamheten före förändringar av rörelsekapital</b>		<b>263 596</b>	<b>411 825</b>
<b>Kassaflöde från förändringar i rörelsekapital</b>			
Förändring av varulager och pågående arbeten		-363	3 068
Förändring kundfordringar		47 378	-38 525
Förändring av kortfristiga fordringar		115 571	-223 858
Förändring leverantörsskulder		9 468	-30 091
Förändring av kortfristiga skulder		-174 174	-87 682
<b>Kassaflöde från den löpande verksamheten</b>		<b>261 476</b>	<b>34 737</b>
<b>Investeringsverksamheten</b>			
Investeringar i immateriella anläggningstillgångar	12, 13, 14, 15	-11 480	-12 735
Investeringar i materiella anläggningstillgångar	16, 17, 18, 19	-122 111	-72 252
Erhållna investeringsbidrag	16, 17	0	11 608
Försäljning av materiella anläggningstillgångar		302	0
Förvärv av koncernföretag		-50	-1 691 525
Försäljning av koncernföretag		0	975 091
Andra långfristiga värdepappersinnehav		-839	-1 085
Andra långfristiga fordringar		190	-115
<b>Kassaflöde från investeringsverksamheten</b>		<b>-133 988</b>	<b>-791 013</b>
<b>Finansieringsverksamheten</b>			
Upptagna lån		0	2 710 000
Amortering av lån		-110 000	-1 941 579
<b>Kassaflöde från finansieringsverksamheten</b>		<b>-110 000</b>	<b>768 421</b>
<b>Årets kassaflöde</b>		<b>17 488</b>	<b>12 146</b>
Likvida medel vid årets början		129 278	117 133
<b>Likvida medel vid årets slut</b>		<b>146 766</b>	<b>129 278</b>

## Moderbolagets Resultaträkning

tkr

	Not	2022-01-01 -2022-12-31	2021-01-01 -2021-12-31
<b>Rörelsens intäkter</b>	2		
Nettoomsättning	3	166 473	219 909
Aktiverat arbete för egen räkning		0	551
Övriga rörelseintäkter		2 737	1
		<b>169 210</b>	<b>220 461</b>
<b>Rörelsens kostnader</b>	2		
Handelsvaror		-297	-1 520
Övriga externa kostnader	4, 5	-80 009	-118 142
Personalkostnader	6	-99 640	-96 929
Avskrivningar och nedskrivningar av materiella och immateriella anläggningstillgångar	14, 18	-2 981	-576
Övriga rörelsekostnader	7	-35	-318
		<b>-182 962</b>	<b>-217 485</b>
<b>Rörelseresultat</b>		<b>-13 752</b>	<b>2 976</b>
<b>Resultat från finansiella poster</b>			
Resultat från andelar i koncernföretag	8	1 682 984	0
Övriga ränteintäkter och liknande resultatposter		942	27 030
Räntekostnader och liknande resultatposter	9	-250 505	-248 386
		<b>1 433 421</b>	<b>-221 356</b>
<b>Resultat efter finansiella poster</b>		<b>1 419 669</b>	<b>-218 380</b>
Bokslutsdispositioner	10	319 440	332 196
<b>Resultat före skatt</b>		<b>1 739 109</b>	<b>113 816</b>
Skatt på årets resultat	11	-40 016	-51 635
<b>Årets resultat</b>		<b>1 699 093</b>	<b>62 181</b>

## Moderbolagets Balansräkning

tkr

Not 2022-12-31 2021-12-31

### TILLGÅNGAR

#### Anläggningstillgångar

##### *Immateriella anläggningstillgångar*

Balanserade utgifter för utvecklingsarbeten och liknande arbeten

	14	9 076	5 667
Pågående projekt för immateriella anläggningstillgångar	15	16 528	6 834
		<b>25 604</b>	<b>12 501</b>

##### *Materiella anläggningstillgångar*

Inventarier, verktyg och installationer

Pågående nyanläggningar och förskott avseende materiella anläggningstillgångar

	18	377	0
	19	0	185
		<b>377</b>	<b>185</b>

##### *Finansiella anläggningstillgångar*

Andelar i koncernföretag

Fordringar hos koncernföretag

Andra långfristiga värdepappersinnehav

Uppskjutna skattefordringar

	20, 21	9 872 920	9 788 147
	22	0	204 788
	23	2 168	1 451
	24	565	371
		<b>9 875 653</b>	<b>9 994 757</b>

**Summa anläggningstillgångar**

**9 901 634 10 007 443**

#### Omsättningstillgångar

##### *Kortfristiga fordringar*

Kundfordringar

Fordringar hos koncernföretag

Aktuella skattefordringar

Övriga kortfristiga fordringar

Förutbetalda kostnader och upplupna intäkter

		268	1 936
	26	183 672	434 245
		999	0
		4 085	23 406
	27	11 101	8 506
		<b>200 125</b>	<b>468 093</b>

*Likvida medel*

55 322 31 919

**Summa omsättningstillgångar**

**255 447 500 012**

**SUMMA TILLGÅNGAR**

**10 157 081 10 507 455**

## Moderbolagets Balansräkning

tkr

Not                      2022-12-31                      2021-12-31

### EGET KAPITAL OCH SKULDER

#### Eget kapital

##### *Bundet eget kapital*

Aktiekapital	28	500	500
		<b>500</b>	<b>500</b>

##### *Fritt eget kapital*

Fusionsresultat		-1 749 953	0
Balanserat resultat		1 874 902	1 812 720
Årets resultat		1 699 093	62 181
		<b>1 824 042</b>	<b>1 874 902</b>

#### Summa eget kapital

**1 824 542                      1 875 402**

#### Obeskattade reserver

29                      222 200                      154 075

#### Avsättningar

Övriga avsättningar för pensioner och liknande förpliktelser	30	2 740	1 803
<b>Summa avsättningar</b>		<b>2 740</b>	<b>1 803</b>

#### Långfristiga skulder

33

Skulder till kreditinstitut	34	5 708 156	5 696 366
Skulder till koncernföretag	35	2 259 534	2 570 256
<b>Summa långfristiga skulder</b>		<b>7 967 690</b>	<b>8 266 621</b>

#### Kortfristiga skulder

Leverantörsskulder		6 201	7 962
Skulder till koncernföretag	36	100 376	145 912
Aktuella skatteskulder		0	11 745
Övriga skulder		5 664	6 108
Upplupna kostnader och förutbetalda intäkter	37	27 668	37 826
<b>Summa kortfristiga skulder</b>		<b>139 909</b>	<b>209 554</b>

### SUMMA EGET KAPITAL OCH SKULDER

**10 157 081**

**10 507 455**

## Moderbolagets Kassaflödesanalys

tkr

	Not	2022-01-01 -2022-12-31	2021-01-01 -2021-12-31
<b>Den löpande verksamheten</b>			
Resultat efter finansiella poster		1 419 669	-218 380
Justeringar för poster som inte ingår i kassaflödet	38	-1 665 764	21 795
Betald skatt		-51 267	-37 009
<b>Kassaflöde från den löpande verksamheten före förändring av rörelsekapital</b>		<b>-297 362</b>	<b>-233 594</b>
<b>Kassaflöde från förändring av rörelsekapitalet</b>			
Förändring av kundfordringar		1 668	-1 936
Förändring av kortfristiga fordringar		1 122 615	391 889
Förändring av leverantörsskulder		-1 762	-2 301
Förändring av kortfristiga skulder		-490 778	15 191
<b>Kassaflöde från den löpande verksamheten</b>		<b>334 381</b>	<b>169 249</b>
<b>Investeringsverksamheten</b>			
Investeringar i immateriella anläggningstillgångar	14, 15	-16 050	-6 939
Investeringar i materiella anläggningstillgångar	18, 19	-226	0
Förvärv av koncernföretag		-50	-1 742 737
Förändring andra långfristiga värdepappersinnehav		-717	-1 451
Förändring andra långfristiga fordringar		221 081	-204 788
Likvida medel i fusionerade koncernföretag		494	0
<b>Kassaflöde från investeringsverksamheten</b>		<b>204 532</b>	<b>-1 955 915</b>
<b>Finansieringsverksamheten</b>			
Upptagna lån		0	2 710 000
Förändring av långfristiga skulder		-515 510	-895 984
<b>Kassaflöde från finansieringsverksamheten</b>		<b>-515 510</b>	<b>1 814 016</b>
<b>Årets kassaflöde</b>		<b>23 403</b>	<b>27 350</b>
Likvida medel vid årets början		31 919	4 569
<b>Likvida medel vid årets slut</b>		<b>55 322</b>	<b>31 919</b>

## Noter

tkr

### Not 1 Redovisnings- och värderingsprinciper

#### Allmänna upplysningar

Samtliga belopp redovisas i tusental kronor (tkr) om inte annat anges. Uppgifterna inom parantes avser föregående år om inget annat anges.

Årsredovisningen och koncernredovisningen är upprättad i enlighet med årsredovisningslagen och BFNAR 2012:1 Årsredovisning och koncernredovisning (K3). Redovisningsprinciperna är oförändrade jämfört med föregående år.

Fordringar och skulder i utländsk valuta har värderats till balansdagens kurs. Kursvinster och kursförluster på rörelsefordringar och rörelseskulder redovisas i rörelseresultatet medan kursvinster och kursförluster på finansiella fordringar och skulder redovisas som finansiella poster.

Koncernredovisningen omfattar moderföretaget Nordion Energi AB, med org nr 556976-3765, och dess dotterföretag. Företaget är ett aktiebolag registrerat i Sverige med säte i Malmö.

Moderföretaget och koncernen tillämpar samma redovisningsprinciper om inte annat framgår nedan.

#### Intäktsredovisning

Intäkter har tagits upp till verkligt värde av vad som erhållits eller kommer att erhållas och redovisas i den omfattning det är sannolikt att de ekonomiska fördelarna kommer att tillgodogöras bolaget och intäkterna kan beräknas på ett tillförlitligt sätt.

Rörelsens intäkter redovisas vid leveranstidpunkten. Anslutningsintäkter intäktsförs i samband med att anslutningen till gas- och elnätet är genomfört.

#### Koncernredovisning

##### Konsolideringsmetod

Koncernredovisningen har upprättats enligt förvärvsmetoden. Detta innebär att förvärvade verksamheters identifierbara tillgångar och skulder redovisas till marknadsvärde enligt upprättad förvärvsanalys. Överstiger verksamhetens anskaffningsvärde det beräknade marknadsvärdet av de förväntade nettotillgångarna enligt förvärvsanalysen redovisas skillnaden som goodwill.

##### Dotterföretag

Koncernredovisningen omfattar, förutom moderföretaget, samtliga företag i vilka moderföretaget direkt eller indirekt har mer än 50 procent av röstetalet eller på annat sätt innehar det bestämmande inflytandet och därmed har en rätt att utforma företagets finansiella och operativa strategier i syfte att erhålla ekonomiska fördelar.

Ett dotterföretags intäkter och kostnader tas in i koncernredovisningen från och med tidpunkten för förvärvet till och med den tidpunkt då moderföretaget inte längre har ett bestämmande inflytande över dotterföretaget.

### **Transaktioner mellan koncernföretag**

Koncerninterna fordringar och skulder samt transaktioner mellan koncernföretag liksom orealiserade vinster elimineras i sin helhet. Orealiserade förluster elimineras också såvida inte transaktionen motsvarar ett nedskrivningsbehov.

Förändring av internvinst under räkenskapsåret har eliminerats i koncernresultaträkningen.

### **Fusion**

Fusioner redovisas med tillämpning av BFNAR 2021:5 Redovisning av fusion. Anskaffningsvärdet för andelarna fördelas på de identifierbara tillgångar och skulder som fanns i det överlåtande företaget.

## **Redovisningsprinciper för enskilda balansposter**

### **Immateriella tillgångar**

Företaget redovisar internt upparbetade immateriella anläggningstillgångar enligt aktiveringsmodellen. Det innebär att samtliga utgifter som avser framtagandet av en internt upparbetad immateriell anläggningstillgång aktiveras och skrivs av under tillgångens beräknade nyttjandeperiod, under förutsättningarna att kriterierna i BFNAR 2012:1 är uppfyllda.

Koncessioner (TSO): Dotterföretaget Swedegas är systembalansansvarig för det svenska transmissionsnätet för gas (TSO - Transmission System Operator). Gasnätet är koncessionspliktigt och de koncessioner som Swedegas har erhållit gäller tills vidare och så länge man uppfyller de villkor som krävs. Bedömd nyttjandeperiod för koncessioner anses överensstämma med gasnätets livslängd. Värdet av dessa koncessioner prövas årligen tillsammans med nedskrivningsprövning av andra tillgångar.

Goodwill uppstår vid förvärv av dotterföretag och avser det belopp varmed köpeskillingen överstiger Nordion Energi AB:s andel i det verkliga värdet av identifierbara tillgångar, skulder och eventualförpliktelser i det förvärvade bolaget samt det verkliga värdet på innehav utan bestämmande inflytande i det förvärvade bolaget. Avskrivningsperiod för goodwill är beräknad utifrån den period som posten bedöms generera ekonomiska fördelar.

Avskrivningar görs linjärt enligt följande:

Koncessioner (TSO):	90 år
Goodwill:	10 år
Ledningsrätter:	15 år
Balanserade kostnader för utveckling	5 år

I syfte att testa nedskrivningsbehov, fördelas goodwill som förvärvats i ett rörelseförvärv till kassagenererande enheter eller grupper av kassagenererande enheter som förväntas bli gynnade av synergier från förvärvet. Varje enhet eller grupp av enheter som goodwill har fördelats till motsvarar den lägsta nivå i koncernen på vilken fördelad goodwill i fråga övervakas i den interna styrningen. Goodwill övervakas på bolagsnivå.

Goodwill nedskrivningstestas årligen eller oftare om händelser eller ändringar i förhållanden indikerar en möjlig värdeminskning. Det redovisade värdet av goodwill jämförs med återvinningsvärdet, vilket är det högsta av nyttjandevärdet och det verkliga värdet minus försäljningskostnader. Eventuell nedskrivning redovisas omedelbart som en kostnad och återförs inte.

### **Materiella anläggningstillgångar**

Materiella anläggningstillgångar redovisas till anskaffningsvärde med avdrag för avskrivningar och eventuella nedskrivningar. I anskaffningsvärdet ingår utgifter som direkt kan hänföras till förvärvet av tillgången.

Tillkommande utgifter läggs till tillgångens redovisade värde eller redovisas som en separat tillgång, beroende på vilket som är lämpligt, endast då det är sannolikt att de framtida ekonomiska förmåner som är förknippade med tillgången kommer att komma bolaget tillgodo och tillgångens anskaffningsvärde kan mätas på ett tillförlitligt sätt. Redovisat värde för en ersatt del tas bort från balansräkningen. Alla andra former av reparationer och underhåll redovisas som kostnader i resultaträkningen under den period de uppkommer.

Avskrivningar görs linjärt enligt följande:

Byggnader och markanläggningar	20 - 90 år
Maskiner och andra tekniska anläggningar	20 - 90 år
Inventarier, verktyg och installationer	3 - 10 år

Tillgångarnas restvärden och nyttjandeperioder prövas vid varje rapportperiods slut och justeras vid behov. En tillgångs redovisade värde skrivs omgående ner till dess återvinningsvärde om tillgångens redovisade värde överstiger dess bedömda återvinningsvärde.

Bolaget prövar kontinuerligt återstående nyttjandeperiod på markanläggningar, byggnader, gasanläggningar och dess komponenter.

Vinster och förluster vid avyttring av en materiell anläggningstillgång fastställs genom en jämförelse mellan försäljningsintäkten och det redovisade värdet och redovisas i övriga rörelseintäkter respektive övriga rörelsekostnader i resultaträkningen.

### **Nedskrivningar av materiella och immateriella anläggningstillgångarna**

När det finns en indikation på att en tillgångs värde minskat, görs en prövning av nedskrivningsbehov. Har tillgången ett återvinningsvärde som är lägre än det redovisade värdet, skrivs den ned till återvinningsvärdet.

För tillgångar, andra än goodwill, som tidigare skrivits ner görs per varje balansdag en prövning av om återföring bör göras. En tidigare nedskrivning återförs när det har skett en förändring i de antaganden som vid nedskrivningstillfället låg till grund för att fastställa tillgångens återvinningsvärde. Det återförda beloppet ökar tillgången redovisade värde, dock högst till det värde tillgången skulle ha haft (efter avdrag för normala avskrivningar) om ingen nedskrivning gjorts.

### **Låneutgifter**

De låneutgifter som uppkommer då företaget lånar kapital periodiseras över låneavtalets löptid.

### **Finansiella instrument**

Finansiella instrument värderas utifrån anskaffningsvärdet. Instrumentet redovisas i balansräkningen när bolaget blir part i instrumentets avtalsmässiga villkor. Finansiella tillgångar tas bort från balansräkningen när rätten att erhålla kassaflöden från instrumentet har löpt ut eller överförs och bolaget har överfört i stort sett alla risker och förmåner som är förknippade med äganderätten. Finansiella skulder tas bort från balansräkningen när förpliktelserna har reglerats eller på annat sätt upphört.

Bolagets finansiella instrument värderas och redovisas utifrån anskaffningsvärden i enlighet med K3 kapitel 11.

### **Andelar i dotterföretag**

Andelar i dotterföretag redovisas till anskaffningsvärde efter avdrag för eventuella nedskrivningar. I anskaffningsvärdet ingår köpeskillingen som erlagts för aktierna samt förvärvskostnader. Eventuella kapitaltillskott läggs till anskaffningsvärdet när de uppkommer.

### **Kundfordringar/kortfristiga fordringar**

Kundfordringar och kortfristiga fordringar redovisas som omsättningstillgångar till det belopp som förväntas bli inbetalt efter avdrag för individuellt bedömda osäkra fordringar.

### **Låneskulder och leverantörsskulder**

Låneskulder och leverantörsskulder redovisas initialt till anskaffningsvärde efter avdrag för transaktionskostnader. Skiljer sig det redovisade beloppet från det belopp som ska återbetalas vid förfallotidpunkten periodiseras mellanskillnaden som räntekostnad över lånets löptid med hjälp av instrumentets effektivränta. Härigenom överensstämmer vid förfallotidpunkten det redovisade beloppet och det belopp som ska återbetalas. Leverantörsskulder som har kort förväntad löptid värderas till nominellt belopp.

### **Kvittning av finansiell fordran och finansiell skuld**

En finansiell tillgång och en finansiell skuld kvittas och redovisas med ett nettobelopp i balansräkningen endast då legal kvittningsrätt föreligger samt då en reglering med ett nettobelopp avses ske eller då en samtida avyttring av tillgången och reglering av skulden avses ske.

### **Nedskrivningsprövning av finansiella anläggningstillgångar**

Per varje balansdag görs en bedömning av om det finns någon indikation på att en eller flera finansiella anläggningstillgångar har minskat i värde. Om en sådan indikation finns beräknas tillgångens återvinningsvärde. Har tillgången ett återvinningsvärde som är lägre än det redovisade värdet, skrivs den ned till återvinningsvärdet

Nedskrivning av finansiella anläggningstillgångar återförs om de skäl som låg till grund för nedskrivningen har förändrats.

### **Leasingavtal**

Företaget redovisar samtliga leasingavtal, såväl finansiella som operationella, som operationella leasingavtal. Operationella leasingavtal redovisas som en kostnad linjärt över leasingperioden.

### **Varulager**

Varulagret redovisas till det lägsta av anskaffningsvärdet och nettoförsäljningsvärdet. Anskaffningsvärdet fastställs med användning av först-in, först-ut-metoden, (FIFU). Anskaffningsvärdet för egentillverkade halv och helfabrikat består av direkta tillverkningskostnader och skälig andel av indirekta tillverkningskostnader.

### **Inkomstskatter**

Total skatt utgörs av aktuell skatt och uppskjuten skatt. Skatter redovisas i resultaträkningen, utom då underliggande transaktion redovisas direkt mot eget kapital varvid tillhörande skatteeffekter redovisas i eget kapital.

#### ***Aktuell skatt***

Aktuell skatt avser inkomstskatt för innevarande räkenskapsår samt den del av tidigare räkenskapsårs inkomstskatt som ännu inte redovisats. Aktuell skatt beräknas utifrån den skattesats som gäller per balansdagen.

#### ***Uppskjuten skatt***

Uppskjuten skatt är inkomstskatt som avser framtida räkenskapsår till följd av tidigare händelser. Redovisning sker enligt balansräkningsmetoden. Enligt denna metod redovisas uppskjutna skatteskulder och uppskjutna skattefordringar på temporära skillnader som uppstår mellan bokförda respektive skattemässiga värden för tillgångar och skulder samt för övriga skattemässiga avdrag eller underskott.

Uppskjutna skattefordringar netto redovisas mot uppskjutna skatteskulder endast om de kan betalas med ett nettobelopp. Uppskjuten skatt beräknas utifrån gällande skattesats på balansdagen. Effekter av förändringar i gällande skattesatser resultatförs i den period förändringen lagstod. Från och med den 1 januari 2019 sänks bolagsskattesatsen successivt i två steg. Skattesatsen uppgår till 21,4 procent för beskattningsår som börjar den 1 januari 2019 eller senare, och för beskattningsår som börjar den 1 januari 2021 eller senare uppgår den till 20,6 procent. Uppskjuten skatt har värderats till 20,6 procent. Uppskjuten skattefordran redovisas som finansiell anläggningstillgång och uppskjuten skatteskuld som avsättning.

### **Avsättningar**

Som avsättning har redovisats förpliktelser gentemot tredje man som är hänförliga till räkenskapsåret eller tidigare räkenskapsår och som på balansdagen antingen är säkra eller sannolika till sin förekomst men oviss till belopp eller till den tidpunkt då de ska infrias.

### **Ersättningar till anställda**

Ersättningar till anställda avser alla former av ersättningar som företaget lämnar till de anställda. Kortfristiga ersättningar utgörs av bland annat löner, betald semester, betald frånvaro, bonus och ersättning efter avslutad anställning (pension). Kortfristiga ersättningar redovisas som kostnad och en skuld då det finns en legal eller informell förpliktelse att betala ut en ersättning till följd av en tidigare händelse och en tillförlitlig uppskattning av beloppet kan göras.

#### ***Pensioner***

Bolaget redovisar förmånsbestämda pensionsplaner i enlighet med K3s förenklingsregel. Det innebär att förmånsbestämda planer redovisas som avgiftsbestämda när pensionspremien betalas. De pensionsförpliktelser vars värde är beroende av värdet på en kapitalförsäkring, redovisas till kapitalförsäkringens redovisade värde.

### **Offentliga bidrag**

Offentliga bidrag intäktsredovisas när bolaget har uppfyllt de villkor som är förknippade med bidraget och det föreligger rimlig säkerhet att bidraget kommer att erhållas. Bidrag som bolaget erhållit men där alla villkor ännu inte är uppfyllda redovisas som skuld.

Bidraget som erhållits för förvärv av en anläggningstillgång reducerar anläggningstillgångens redovisade anskaffningsvärde. Övriga offentliga bidrag redovisas i posten Övriga rörelseintäkter.

### **Koncernbidrag**

Erhållna och lämnade koncernbidrag redovisas som bokslutsdispositioner i resultaträkningen.

### **Kassaflödesanalys**

Kassaflödesanalysen upprättas enligt indirekt metod. Det redovisade kassaflödet omfattar endast transaktioner som medför in- eller utbetalningar.

Som likvida medel klassificeras, förutom kassa- och banktillgodohavanden, kortfristiga finansiella placeringar som dels är utsatta för endast en obetydlig risk för värdefluktuationer, dels

- handlas på en öppen marknad till kända belopp eller
- har en kortare återstående löptid än tre månader från anskaffningstidpunkten

### **Nyckeltalsdefinitioner**

Investeringar:

Under året nedlagda kostnader (pågående arbete) + direkta anskaffningar  
(före avdrag för investeringsstöd)

Räntabilitet på eget kapital (%):

Resultat efter finansiella poster / justerat eget kapital

Räntabilitet på totalt kapital (%):

(Rörelseresultat + finansiella intäkter) / genomsnittlig balansomslutning

Soliditet (%):

Justerat eget kapital / balansomslutning

### **Uppskattningar och bedömningar**

Uppskattningar och bedömningar utvärderas löpande och baseras på historisk erfarenhet och andra faktorer, inklusive förväntningar på framtida händelser som anses rimliga under rådande förhållanden.

#### *Viktiga uppskattningar och bedömningar för redovisningsändamål*

Företaget gör uppskattningar och antaganden om framtiden. De uppskattningar och antaganden som innebär en betydande risk för väsentliga justeringar i redovisade värden för tillgångar och skulder under nästkommande räkenskapsår behandlas i huvuddrag nedan.

Livslängden avseende anläggningstillgångar framgår av not 1 och koncernen har gjort bedömningen att använda avskrivningstider avspeglar den ekonomiska livslängden.

Koncernen skriver av goodwill över en period om 10 år. Nyttjandeperioden för goodwill kan enligt K3 endast av särskilda skäl överskrida 5 år. Eftersom gasanläggningarna som utgör koncernens främsta tillgångspost anses ha en ekonomisk livslängd om 90 år, bedöms det motivera en avskrivningstid för goodwill om 10 år.

## Not 2 Försäljning och inköp av varor och tjänster med koncernföretag

### Moderbolaget

	2022	2021
<b>Försäljning av tjänster</b>		
Swedegas AB	67 067	94 626
Weum Gas Aktiebolag	71 562	105 086
Falbygdens Energi Nät AB	27 346	18 390
	<b>165 975</b>	<b>218 102</b>
<b>Inköp av tjänster</b>		
Falbygdens Energi Nät AB	5 864	0
	<b>5 864</b>	<b>0</b>

Nordion Energi AB tillhandahåller tjänster enligt Service Level Agreements (SLA) till dotterbolag och Falbygdens Energi Nät AB tillhandahåller tjänster till Nordion Energi AB. Se utförligare beskrivning i förvaltningsberättelsen.

## Not 3 Nettoomsättningens fördelning

### Koncernen

	2022	2021
<b>Nettoomsättningen per intäktsslag</b>		
Gastransportsintäkter	645 424	774 788
Elöverföringsintäkter	153 419	142 160
Systembalansintäkter	10 506	3 747
Anslutningsintäkter	6 504	3 114
Övriga intäkter	8 660	45 302
	<b>824 513</b>	<b>969 111</b>

### Moderbolaget

	2022	2021
<b>Nettoomsättningen per intäktsslag</b>		
Koncerninterna serviceintäkter	165 975	218 102
Övriga intäkter	498	1 807
	<b>166 473</b>	<b>219 909</b>

## Not 4 Leasingavtal

### Koncernen

Årets leasingkostnader avseende leasingavtal, uppgår till 7 797 (6 566) tkr.

Framtida leasingavgifter, för icke uppsägningsbara leasingavtal, förfaller till betalning enligt följande:

	2022	2021
Inom ett år	6 829	6 303
Senare än ett år men inom fem år	16 262	13 572
Senare än fem år	7 388	9 093
	<b>30 479</b>	<b>28 968</b>

I koncernens redovisning utgörs den operationella leasingen i allt väsentligt av hyrda lokaler och billeasing. Koncernen har under året tecknat nya billeasingavtal samt nytt hyresavtal med löptid på 3 år.

### Moderbolaget

Årets leasingkostnader avseende leasingavtal, uppgår till 5 268 (5 689) tkr.

Framtida leasingavgifter, för icke uppsägningsbara leasingavtal, förfaller till betalning enligt följande:

	2022	2021
Inom ett år	4 202	4 163
Senare än ett år men inom fem år	8 311	6 752
	<b>12 513</b>	<b>10 915</b>

I bolagets redovisning utgörs den operationella leasingen i allt väsentligt av hyrda lokaler och billeasing. Bolaget har under året tecknat nytt hyresavtal med löptid på 3 år.

## Not 5 Arvode till revisorer

### Koncernen

Med revisionsuppdrag avses granskning av årsredovisningen och bokföringen samt styrelsens och verkställande direktörens förvaltning, övriga arbetsuppgifter som det ankommer på bolagets revisor att utföra samt rådgivning eller annat biträde som föranleds av iakttagelser vid sådan granskning eller genomförandet av sådana övriga arbetsuppgifter.

	2022	2021
<b>Deloitte AB</b>		
Revisionsuppdrag	1 200	1 108
Revisionsverksamhet utöver revisionsuppdraget	131	157
Övriga tjänster	175	0
	<b>1 506</b>	<b>1 265</b>
<b>Deloitte DK</b>		
Övriga tjänster	0	3 152
	<b>0</b>	<b>3 152</b>

### Moderbolaget

Med revisionsuppdrag avses granskning av årsredovisningen och bokföringen samt styrelsens och verkställande direktörens förvaltning, övriga arbetsuppgifter som det ankommer på bolagets revisor att utföra samt rådgivning eller annat biträde som föranleds av iakttagelser vid sådan granskning eller genomförandet av sådana övriga arbetsuppgifter.

	2022	2021
<b>Deloitte AB</b>		
Revisionsuppdrag	1 160	906
Revisionsverksamhet utöver revisionsuppdraget	131	157
Övriga tjänster	175	0
	<b>1 466</b>	<b>1 063</b>
<b>Deloitte DK</b>		
Övriga tjänster	0	3 152
	<b>0</b>	<b>3 152</b>

## Not 6 Anställda och personalkostnader

### Koncernen

	2022	2021
<b>Medelantalet anställda</b>		
Kvinnor	25	21
Män	78	69
	<b>103</b>	<b>90</b>
<b>Löner och andra ersättningar</b>		
Styrelse och verkställande direktör	8 677	8 402
Övriga anställda	66 819	66 544
	<b>75 496</b>	<b>74 946</b>
<b>Sociala kostnader</b>		
Pensionskostnader för styrelse och verkställande direktör	1 200	1 559
Pensionskostnader för övriga anställda	11 069	18 325
Övriga sociala avgifter för styrelse och verkställande direktör	2 844	2 640
Övriga sociala avgifter enligt lag och avtal	24 136	22 161
	<b>39 249</b>	<b>44 685</b>
Övriga personalkostnader	4 711	3 545
<b>Totala löner, ersättningar, sociala kostnader och pensionskostnader</b>	<b>119 456</b>	<b>123 176</b>
<b>Könsfördelning bland ledande befattningshavare</b>		
Andel kvinnor i styrelsen	20 %	18 %
Andel män i styrelsen	80 %	82 %
Andel kvinnor bland övriga ledande befattningshavare	43 %	43 %
Andel män bland övriga ledande befattningshavare	57 %	57 %

VD och andra ledande befattningshavare är anställda i Nordion Energi AB och utgör en gemensam ledningsgrupp för koncernen.

**Moderbolaget**

	<b>2022</b>	<b>2021</b>
<b>Medelantalet anställda</b>		
Kvinnor	19	17
Män	56	54
	<b>75</b>	<b>71</b>
<b>Löner och andra ersättningar</b>		
Styrelse och verkställande direktör	8 677	8 123
Övriga anställda	53 893	51 731
	<b>62 570</b>	<b>59 854</b>
<b>Sociala kostnader</b>		
Pensionskostnader för styrelse och verkställande direktör	1 200	1 491
Pensionskostnader för övriga anställda	9 929	14 307
Övriga sociala avgifter för styrelse och verkställande direktör	2 844	2 552
Övriga sociala avgifter för övriga anställda	19 520	16 214
	<b>33 493</b>	<b>34 564</b>
Övriga personalkostnader	3 577	2 511
<b>Totala löner, ersättningar, sociala kostnader och pensionskostnader</b>	<b>99 640</b>	<b>96 929</b>
<b>Könsfördelning bland ledande befattningshavare</b>		
Andel kvinnor i styrelsen	25 %	29 %
Andel män i styrelsen	75 %	71 %
Andel kvinnor bland övriga ledande befattningshavare	43 %	43 %
Andel män bland övriga ledande befattningshavare	57 %	57 %

VD och andra ledande befattningshavare är anställda i Nordion Energi AB och utgör en gemensam ledningsgrupp för koncernen.

**Not 7 Övriga rörelsekostnader**

**Koncernen**

	<b>2022</b>	<b>2021</b>
Förlust vid avyttring av anläggningstillgångar	12 251	54 137
Övrigt	445	637
	<b>12 696</b>	<b>54 774</b>

**Moderbolaget**

	<b>2022</b>	<b>2021</b>
Övrigt	35	318
	<b>35</b>	<b>318</b>

## Not 8 Resultat från andelar i koncernföretag

### Moderbolaget

	2022	2021
Resultat vid avyttringar	1 682 984	0
	<b>1 682 984</b>	<b>0</b>

## Not 9 Räntekostnader och liknande resultatposter

### Koncernen

	2022	2021
Räntekostnader till koncernföretag	140 501	152 658
Övriga räntekostnader	91 434	82 831
Marknadsvärdering av räntederivat samt återläggning av marknadsvärdering	0	-10 813
Övriga finansiella kostnader	14 139	13 867
	<b>246 074</b>	<b>238 543</b>

### Moderbolaget

	2022	2021
Räntekostnader till koncernföretag	145 054	164 701
Övriga räntekostnader	91 432	80 620
Marknadsvärdering av räntederivat samt återläggning av marknadsvärdering	0	-10 813
Övriga finansiella kostnader	14 019	13 878
	<b>250 505</b>	<b>248 386</b>

## Not 10 Bokslutsdispositioner

### Koncernen

	2022	2021
Koncernbidrag	-120 000	-160 100
	<b>-120 000</b>	<b>-160 100</b>

### Moderbolaget

	2022	2021
Erhållna koncernbidrag	504 800	412 454
Lämnat koncernbidrag	-120 000	0
Avsättning till periodiseringsfond	-65 000	-84 195
Återföring av periodiseringsfond	0	5 234
Förändring avskrivningar utöver planenliga	-360	-1 297
	<b>319 440</b>	<b>332 196</b>

## Not 11 Aktuell och uppskjuten skatt

### Koncernen

	2022	2021
<b>Skatt på årets resultat</b>		
Aktuell skatt	-46 651	-54 832
Förändring av uppskjuten skatt avseende temporära skillnader	47 513	42 897
<b>Totalt redovisad skatt</b>	<b>862</b>	<b>-11 935</b>

### Avstämning av effektiv skatt

	2022		2021	
	Procent	Belopp	Procent	Belopp
Redovisat resultat före skatt		-245 543		-181 407
Skatt enligt gällande skattesats	20,60	50 582	20,60	37 370
Ej avdragsgilla kostnader		-21 832		-21 882
Ej skattepliktiga intäkter		346		2 383
Skatteeffekt av schablonränta på periodiseringsfond		-272		-218
Justering avseende skatter för föregående år		761		-2 161
Koncernkvittning ränteavdrag		-28 944		-31 447
Återläggning av ej avdragsgillt räntenetto		0		-4 706
Avdrag för kvarstående negativt ränteavdrag		1 727		3 838
Skillnad mellan skattemässiga och bokförda avskrivningar		-2 596		-2 113
Uppräknat belopp vid återföring av periodiseringsfond		-679		-427
Justering för ändrad skattesats		769		484
Avdrag för tidigare år återförda avskrivningar		188		0
Ej redovisad skatt på skattemässiga underskott		-2		6 945
Övriga skattemässiga justeringar		814		0
<b>Redovisad effektiv skatt</b>	<b>0,35</b>	<b>862</b>	<b>-6,58</b>	<b>-11 935</b>

**Moderbolaget**

	2022	2021
<b>Skatt på årets resultat</b>		
Aktuell skatt	-40 209	-52 033
Justering avseende tidigare år	0	26
Förändring av uppskjuten skatt avseende temporära skillnader	193	371
<b>Totalt redovisad skatt</b>	<b>-40 016</b>	<b>-51 636</b>

**Avstämning av effektiv skatt**

	2022		2021	
	Procent	Belopp	Procent	Belopp
Redovisat resultat före skatt		1 739 109		113 816
Skatt enligt gällande skattesats	20,60	-358 256	20,60	-23 446
Ej avdragsgilla kostnader		-356		-137
Ej skattepliktiga intäkter		0		2 228
Justering avseende skatter för föregående år		0		26
Skatteeffekt av schablonränta på periodiseringsfond		-160		-76
Koncernkvittning ränteavdrag		-29 858		-34 004
Återläggning av ej avdragsgillt räntenetto		0		0
Skatteeffekt av uppräknat belopp vid återföring periodiseringsfond		0		-65
Avdrag för kvarstående negativt räntenetto		1 727		3 838
Ej skattepliktig vinst vid försäljning av koncernföretag		346 695		0
Övriga skattemässiga justeringar		193		0
<b>Redovisad effektiv skatt</b>	<b>2,30</b>	<b>-40 016</b>	<b>45,37</b>	<b>-51 636</b>

**Not 12 Goodwill**

**Koncernen**

	2022-12-31	2021-12-31
Ingående anskaffningsvärden	1 002 051	1 002 051
<b>Utgående ackumulerade anskaffningsvärden</b>	<b>1 002 051</b>	<b>1 002 051</b>
Ingående avskrivningar	-308 965	-208 760
Årets avskrivningar	-100 205	-100 205
<b>Utgående ackumulerade avskrivningar</b>	<b>-409 170</b>	<b>-308 965</b>
<b>Utgående redovisat värde</b>	<b>592 881</b>	<b>693 086</b>

### Not 13 Koncessioner, patent, licenser, varumärken samt liknande rättigheter

#### Koncernen

	2022-12-31	2021-12-31
Ingående anskaffningsvärden	407 530	407 295
Omfört från pågående arbeten	1 213	0
Genom förvärv av bolag	0	235
<b>Utgående ackumulerade anskaffningsvärden</b>	<b>408 743</b>	<b>407 530</b>
Ingående avskrivningar	-27 413	-20 446
Genom förvärv av bolag	0	-29
Årets avskrivningar	-9 686	-6 938
<b>Utgående ackumulerade avskrivningar</b>	<b>-37 099</b>	<b>-27 413</b>
<b>Utgående redovisat värde</b>	<b>371 644</b>	<b>380 117</b>

### Not 14 Balanserade utgifter för utvecklingsarbeten och liknande arbeten

#### Koncernen

	2022-12-31	2021-12-31
Ingående anskaffningsvärden	21 185	14 136
Inköp bruttoredoisade	0	911
Omfört från pågående arbeten	573	0
Försäljningar/utrangeringar	-806	0
Omklassificering	0	6 138
<b>Utgående ackumulerade anskaffningsvärden</b>	<b>20 952</b>	<b>21 185</b>
Ingående avskrivningar	-6 861	-2 724
Inköp bruttoredoisade	0	-680
Försäljningar/utrangeringar	738	0
Årets avskrivningar	-4 512	-3 457
<b>Utgående ackumulerade avskrivningar</b>	<b>-10 635</b>	<b>-6 861</b>
<b>Utgående redovisat värde</b>	<b>10 317</b>	<b>14 324</b>

#### Moderbolaget

	2022-12-31	2021-12-31
Ingående anskaffningsvärden	6 243	0
Inköp	5 783	105
Omfört från pågående arbeten	573	0
Omklassificering	0	6 138
<b>Utgående ackumulerade anskaffningsvärden</b>	<b>12 599</b>	<b>6 243</b>
Ingående avskrivningar	-576	0
Årets avskrivningar	-2 947	-576
<b>Utgående ackumulerade avskrivningar</b>	<b>-3 523</b>	<b>-576</b>
<b>Utgående redovisat värde</b>	<b>9 076</b>	<b>5 667</b>

~~5 667~~

## Not 15 Pågående projekt för immateriella anläggningstillgångar

### Koncernen

	2022-12-31	2021-12-31
Ingående nedlagda kostnader	6 834	0
Under året nedlagda kostnader	11 480	6 834
Omföring till anläggningstillgångar	-1 786	0
	<b>16 528</b>	<b>6 834</b>

### Moderbolaget

	2022-12-31	2021-12-31
Ingående nedlagda kostnader	6 834	0
Under året nedlagda kostnader	10 267	6 834
Omföring till anläggningstillgångar	-573	0
	<b>16 528</b>	<b>6 834</b>

## Not 16 Byggnader och mark

### Koncernen

	2022-12-31	2021-12-31
Ingående anskaffningsvärden	65 785	54 879
Genom förvärv av dotterbolag	0	15 059
Försäljningar/utrangeringar	0	-6 051
Omfört från pågående arbeten	3 107	2 448
Investeringsbidrag	0	-2 376
Inköp bruttoredovisade	0	994
Omklassificering	-635	832
<b>Utgående ackumulerade anskaffningsvärden</b>	<b>68 257</b>	<b>65 785</b>
Ingående avskrivningar	-6 510	-3 105
Försäljningar/utrangeringar	0	1 443
Inköp bruttoredovisade	0	-139
Omklassificeringar	249	-538
Genom förvärv av dotterföretag	0	-2 444
Årets avskrivningar	-1 642	-1 727
<b>Utgående ackumulerade avskrivningar</b>	<b>-7 903</b>	<b>-6 510</b>
<b>Utgående redovisat värde</b>	<b>60 354</b>	<b>59 275</b>

## Not 17 Maskiner och andra tekniska anläggningar

### Koncernen

	2022-12-31	2021-12-31
Ingående anskaffningsvärden	12 346 951	9 662 618
Genom förvärv av dotterbolag	0	3 610 685
Försäljningar/utrangeringar	-31 347	-1 015 788
Omfört från pågående arbeten	43 645	86 793
Investeringsbidrag	0	-9 232
Inköp bruttoredovisade	0	2 616
Omklassificeringar	234	9 259
<b>Utgående ackumulerade anskaffningsvärden</b>	<b>12 359 483</b>	<b>12 346 951</b>
Ingående avskrivningar	-2 103 922	-1 536 851
Genom förvärv av dotterbolag	0	-349 467
Försäljningar/utrangeringar	19 233	61 673
Inköp bruttoredovisade	0	-2 616
Omklassificeringar	-111	-188
Årets avskrivningar	-285 229	-276 473
<b>Utgående ackumulerade avskrivningar</b>	<b>-2 370 029</b>	<b>-2 103 922</b>
<b>Utgående redovisat värde</b>	<b>9 989 454</b>	<b>10 243 029</b>

## Not 18 Inventarier, verktyg och installationer

### Koncernen

	2022-12-31	2021-12-31
Ingående anskaffningsvärden	31 614	25 185
Inköp bruttoredovisade	0	410
Försäljningar/utrangeringar	-4 045	-790
Omklassificeringar	402	3 162
Genom förvärv av dotterföretag	0	3 587
Omfört från pågående arbeten	1 087	60
<b>Utgående ackumulerade anskaffningsvärden</b>	<b>29 058</b>	<b>31 614</b>
Ingående avskrivningar	-25 631	-22 276
Inköp bruttoredovisade	0	-410
Försäljningar/utrangeringar	4 007	879
Omklassificeringar	-138	727
Genom förvärv av dotterföretag	0	-2 456
Årets avskrivningar	-1 309	-2 095
<b>Utgående ackumulerade avskrivningar</b>	<b>-23 071</b>	<b>-25 631</b>
<b>Utgående redovisat värde</b>	<b>5 987</b>	<b>5 983</b>

### Moderbolaget

	2022-12-31	2021-12-31
Ingående anskaffningsvärden	0	0
Omfört från pågående arbeten	411	0
<b>Utgående ackumulerade anskaffningsvärden</b>	<b>411</b>	<b>0</b>
Ingående avskrivningar	0	0
Årets avskrivningar	-34	0
<b>Utgående ackumulerade avskrivningar</b>	<b>-34</b>	<b>0</b>
<b>Utgående redovisat värde</b>	<b>377</b>	<b>0</b>

### Not 19 Pågående nyanläggningar och förskott avseende materiella anläggningar

#### Koncernen

	2022-12-31	2021-12-31
Ingående anskaffningsvärden	38 586	56 186
Under året nedlagda kostnader	122 111	76 188
Genom förvärv av dotterföretag	0	15 758
Omfört till anläggningstillgångar	-47 839	-109 546
<b>Utgående redovisat värde</b>	<b>112 858</b>	<b>38 586</b>

#### Moderbolaget

	2022-12-31	2021-12-31
Ingående anskaffningsvärden	185	6 323
Under året nedlagda kostnader	226	0
Omfört till anläggningstillgångar	-411	-6 138
<b>Utgående redovisat värde</b>	<b>0</b>	<b>185</b>

### Not 20 Andelar i koncernföretag

#### Moderbolaget

	2022-12-31	2021-12-31
Ingående anskaffningsvärden	9 788 147	8 045 410
Inköp	2 447 510	1 742 737
Fusion	-2 362 737	0
<b>Utgående redovisat värde</b>	<b>9 872 920</b>	<b>9 788 147</b>

Nordion Energi AB har under året förvärvat Falbygdens Energi Nät AB av dotterdotterbolaget Falan Bidco AB samt Falan Bidco AB av dotterbolaget Falan Holdco AB. Båda förvärven har skett till koncernmässiga värden. Förvärven har inte medfört till någon påverkan på koncernens omsättning och resultat.

Juni 2022 beslutade styrelsen i Nordion Energi AB att inleda en fusion av de helägda dotterbolagen Falan Holdco AB och Falan Bidco AB. Fusionen verkställdes den 4 oktober 2022.

## Not 21 Specifikation andelar i koncernföretag

### Moderbolaget

Namn	Kapital- andel	Rösträtts- andel	Bokfört	Bokfört
			värde 2022-12-31	värde 2021-12-31
Weum Gas Aktiebolag	100%	100%	2 350 706	2 350 706
Swedegas AB	100%	100%	5 694 704	5 694 704
Falan Holdco AB	100%	100%	0	1 742 737
Falbygdens Energi Nät AB	100%	100%	1 827 460	0
Nordion Energi Transformation AB	100%	100%	50	0
			<b>9 872 920</b>	<b>9 788 147</b>

	Org.nr	Säte
Weum Gas Aktiebolag	556015-9492	Malmö
Swedegas AB	556181-1034	Malmö
Falan Holdco AB	559153-7856	Falköping
Falbygdens Energi Nät AB	556407-5165	Falköping
Nordion Energi Transformation AB	559383-3162	Malmö

## Not 22 Fordringar hos koncernföretag

### Moderbolaget

	2022-12-31	2021-12-31
Falan Holdco AB	0	204 788
	<b>0</b>	<b>204 788</b>

## Not 23 Andra långfristiga värdepappersinnehav

### Koncernen

	2022-12-31	2021-12-31
Andelar i Energiforsk AB	450	450
Innehav i kapitalförsäkringar	2 459	1 620
<b>Utgående redovisat värde</b>	<b>2 909</b>	<b>2 070</b>

### Moderbolaget

	2022-12-31	2021-12-31
Innehav av kapitalförsäkringar	2 168	1 451
<b>Utgående redovisat värde</b>	<b>2 168</b>	<b>1 451</b>

## Not 24 Uppskjuten skatt på temporära skillnader

### Moderbolaget

#### Förändring av uppskjuten skatt

	2022-12-31	2021-12-31
Kapitalförsäkring	565	371
	<b>565</b>	<b>371</b>

## Not 25 Andra långfristiga fordringar

### Koncernen

	2022-12-31	2021-12-31
Fordran Energiforsk AB	190	380
	<b>190</b>	<b>380</b>

## Not 26 Fordringar hos koncernföretag

### Koncernen

	2022-12-31	2021-12-31
Nordion Energi Topholding AB	0	26 000
Nordion Energi Holding AB	0	65 000
<b>Utgående redovisat värde</b>	<b>0</b>	<b>91 000</b>

### Moderbolaget

	2022-12-31	2021-12-31
Swedegas AB	49 245	273 955
Weum Gas Aktiebolag	45 734	142 029
Falbygdens Energi Nät AB	88 694	17 149
Falan Holdco AB	0	1 112
<b>Utgående redovisat värde</b>	<b>183 673</b>	<b>434 245</b>

## Not 27 Förutbetalda kostnader och upplupna intäkter

### Koncernen

	2022-12-31	2021-12-31
Förutbetalda hyreskostnader	1 913	0
Förutbetalda försäkringspremier	6 233	3 991
Övriga förutbetalda kostnader	5 365	4 893
Upplupna intäkter	114 291	124 356
	<b>127 802</b>	<b>133 240</b>

### Moderbolaget

	2022-12-31	2021-12-31
Förutbetalda hyreskostnader	1 134	0
Förutbetalda försäkringspremier	5 988	3 951
Övriga förutbetalda kostnader	3 979	4 487
Upplupna intäkter	0	68
	<b>11 101</b>	<b>8 506</b>

## Not 28 Antal aktier och kvotvärde

Aktiekapitalet består av 500 000 aktier till ett kvotvärde av 1 krona.

## Not 29 Obeskattade reserver

### Moderbolaget

	2022-12-31	2021-12-31
Periodiseringsfond 2020	68 582	68 582
Periodiseringsfond 2021	84 195	84 195
Periodiseringsfond 2021, genom fusion	2 766	0
Periodiseringsfond 2022	65 000	0
Avskrivningar utöver planenliga	1 657	1 297
	<b>222 200</b>	<b>154 074</b>

### Not 30 Avsättningar för pensioner och liknande ersättningar

#### Koncernen

	2022-12-31	2021-12-31
<b>Pensioner och liknande förpliktelser</b>		
Pensionsutfästelse	2 459	1 620
Beräknad särskild löneskatt på pensionsutfästelse	643	393
	<b>3 102</b>	<b>2 013</b>

#### Moderbolaget

	2022-12-31	2021-12-31
<b>Pensioner och liknande förpliktelser</b>		
Pensionsutfästelse	2 168	1 450
Beräknad särskild löneskatt på pensionsutfästelse	572	353
	<b>2 740</b>	<b>1 803</b>

### Not 31 Uppskjuten skatteskuld

#### Koncernen

	2022-12-31	2021-12-31
Belopp vid årets ingång	2 208 963	1 780 815
Förvärvad uppskjuten skatteskuld obeskattade reserver	0	41 807
Årets förändring uppskjuten skatt obeskattade reserver i resultaträkning	1 443	13 622
Förvärvad uppskjuten skatt materiella anläggningstillgångar	0	429 355
Årets förändring uppskjuten skatt materiella anläggningstillgångar i resultaträkning	-45 176	-50 859
Förändrad uppskjuten skatt avseende materiella anläggningstillgångar	-3 563	-5 321
Övrig förändring av uppskjuten skatt	-217	-456
<b>Belopp vid årets utgång</b>	<b>2 161 450</b>	<b>2 208 963</b>

### Not 32 Övriga avsättningar

#### Koncernen

	2022-12-31	2021-12-31
Miljöåtagande	480	480
	<b>480</b>	<b>480</b>

### Not 33 Långfristiga skulder

#### Koncernen

	2022-12-31	2021-12-31
<b>Förfaller senare än fem år efter balansdagen</b>		
Skulder till kreditinstitut	560 000	4 605 220
Skulder till koncernföretag	2 259 534	2 570 255
	<b>2 819 534</b>	<b>7 175 475</b>

#### Moderbolaget

	2022-12-31	2021-12-31
<b>Förfaller senare än fem år efter balansdagen</b>		
Skulder till kreditinstitut	560 000	4 605 220
Skulder till koncernföretag	2 259 534	2 570 255
	<b>2 819 534</b>	<b>7 175 475</b>

### Not 34 Skulder till kreditinstitut

#### Koncernen

##### Långfristiga skulder till kreditinstitut

	2022-12-31	2021-12-31
Långfristiga skulder till kreditinstitut	5 750 000	5 750 000
Negativ marknadsvärdering av räntederivat	0	0
Förutbetalda finansieringskostnader	-41 844	-53 634
	<b>5 708 156</b>	<b>5 696 366</b>

#### Moderbolaget

##### Långfristiga skulder till kreditinstitut

	2022-12-31	2021-12-31
Långfristiga skulder till kreditinstitut	5 750 000	5 750 000
Negativ marknadsvärdering av räntederivat	0	0
Förutbetalda finansieringskostnader	-41 844	-53 634
	<b>5 708 156</b>	<b>5 696 366</b>

De långfristiga skulderna till kreditinstitut är till 79 procent säkrade med ränteswap, enligt nedan fördelning

Skuld om 1 100 mkr är till 100 procent säkrat med ränteswap över lånets löptid.

Skuld om 4 090 mkr är till 84 procent säkrat med ränteswap. Sista året på lånets löptid är ej säkrat med räntederivat.

Skulder om 560 mkr är till 0 procent säkrat med ränteswap.

I not 39 framgår de ställda säkerheter som bolaget har lämnat som säkerhet för sina skulder till kreditinstitut.

Marknadsvärdet av räntederivat på balansdagen uppgår till 259 180 (13 470) tkr. Det positiva marknadsvärdet av räntederivat har ej tagits upp i balansräkning i enlighet med K3 kap. 11.

### Not 35 Långfristiga skulder till koncernföretag

#### Koncernen

##### Långgivare

	2022-12-31	2021-12-31
Nordion Energi Holding AB	2 259 534	2 369 534
	<b>2 259 534</b>	<b>2 369 534</b>

#### Moderbolaget

##### Långgivare

	2022-12-31	2021-12-31
Nordion Energi Holding AB	2 259 534	2 369 534
Swedegas AB	0	200 721
	<b>2 259 534</b>	<b>2 570 255</b>

### Not 36 Skulder till koncernföretag

#### Koncernen

	2022-12-31	2021-12-31
Nordion Energi Topholding AB	0	100
Nordion Energi Holding AB	100 376	172 222
	<b>100 376</b>	<b>172 322</b>

#### Moderbolaget

	2022-12-31	2021-12-31
Nordion Energi Holding AB	100 376	12 222
Swedegas AB	0	71 184
Weum Gas Aktiebolag	0	62 505
	<b>100 376</b>	<b>145 911</b>

### Not 37 Upplupna kostnader och förutbetalda intäkter

#### Koncernen

	2022-12-31	2021-12-31
Upplupna löner	7 360	8 134
Upplupna pensionskostnader	563	1 366
Upplupna semesterlöner	10 349	10 089
Upplupna lagstadgade sociala och andra avgifter	5 554	5 853
Upplupen löneskatt	3 140	3 466
Upplupna räntekostnader	1 677	6 172
Övriga upplupna kostnader	14 034	15 072
Förutbetalda intäkter	28 809	3 201
	<b>71 486</b>	<b>53 353</b>

#### Moderbolaget

	2022-12-31	2021-12-31
Upplupna löner	6 777	7 529
Upplupna pensionskostnader	444	1 176
Upplupna semesterlöner	8 575	8 202
Upplupna lagstadgade sociala och andra avgifter	4 797	4 652
Upplupen löneskatt	2 824	3 197
Upplupna räntekostnader	1 677	6 172
Övriga upplupna kostnader	2 574	6 899
	<b>27 668</b>	<b>37 827</b>

### Not 38 Justering för poster som inte ingår i kassaflödet

#### Koncernen

	2022-12-31	2021-12-31
Avskrivningar	402 584	405 406
Utrangering av anläggningstillgångar	11 919	54 077
Förändring avsättningar	1 089	1 684
Ej kassapåverkande räntekostnader	1 512	19 416
Ej kassapåverkande finansieringskostnader	11 790	0
	<b>428 894</b>	<b>480 583</b>

#### Moderbolaget

	2022-12-31	2021-12-31
Ej kassapåverkande räntekostnader	1 512	19 416
Ej kassapåverkande finansieringskostnader	11 790	0
Resultat vid försäljning av koncernföretag	-1 682 984	0
Avskrivningar på immateriella anläggningstillgångar	2 947	576
Förändring av avsättningar	971	1 803
	<b>-1 665 764</b>	<b>21 795</b>

### Not 39 Ställda säkerheter

#### Koncernen

2022-12-31                      2021-12-31

**För skulder till kreditinstitut:**

Propieborgen avser nettotillgångar i verksamhetsdrivande  
koncernföretag

9 041 270                      9 354 634  
**9 041 270                      9 354 634**

#### Moderbolaget

2022-12-31                      2021-12-31

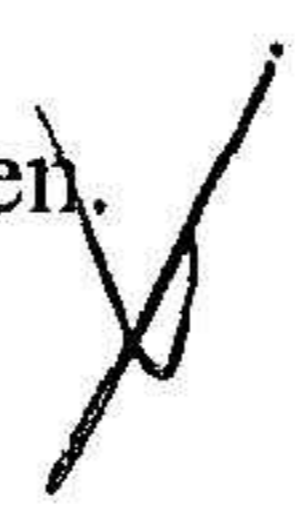
**För skulder till kreditinstitut:**

Bokfört värde på aktie i dotterföretag

9 872 920                      9 788 147  
**9 872 920                      9 788 147**

### Not 40 Eventualförpliktelser

Inga eventualförpliktelser finns i bolaget och i koncernen.



#### Not 41 Väsentliga händelser efter räkenskapsårets slut

I början av februari 2023 lämnade Nordion Energi, via sina dotterbolag Swedegas AB och Weum Gas Aktiebolag, tillsammans med övriga gasnätsbolag i Sverige in sin överklagan till Förvaltningsrätten i Linköping på Ei:s beslut om fastställda intäktsramar för tillsynsperioden 2023-2026. Den legala processen förväntas fortgå under hela 2023.

Eftersom Ei:s beslut om intäktsram gäller omedelbart per den 1 januari 2023 får det kortsiktigt särskilt allvarliga konsekvenser för bolaget eftersom specifika påföljder enligt företagets finansieringsavtal avseende låsning ("Lock-Up") och därefter uppsägningsgrund och acceleration ("Default") aktiveras. Bolaget har arbetat skyndsamt med att vidta åtgärder i syfte att begränsa de allvarliga och omedelbara konsekvenserna enligt finansieringsavtalen och har erhållit dispens (eng: waiver) från sina finansiärer på de delar som skulle ha inneburit ett begränsat handlingsutrymme för bolaget.

De långsiktiga konsekvenserna vad gäller framtida intjäningsförmåga och därmed även värdering av bokförda värden på anläggningstillgångarna kommer att bli helt avgörande av den pågående legala processen, men i dagsläget och under 2023 förväntas verksamheten fortlöpa inom stabila finansiella ramar.

Det är styrelsens bästa bedömning att den uppkomna situationen hanteras på ett tillfredsställande sätt och att det slutliga utfallet inte kommer att få stora ekonomiska konsekvenser för bolaget.

#### Not 42 Disposition av vinst eller förlust

##### Moderbolaget

2022-12-31

##### Förslag till vinstdisposition

Styrelsen föreslår att till förfogande stående vinstmedel (kronor):

balanserad vinst	1 874 901 532
fusionsresultat	-1 749 952 153
årets vinst	1 699 092 941
	<b>1 824 042 320</b>

disponeras så att  
i ny räkning överföres


1 824 042 320

Resultat- och balansräkningen 2022-12-31 kommer att föreläggas på årsstämma för fastställelse.

Malmö 20/6-2023




Anders Sundström  
Ordförande



Mats Hope



Britta Dalunde



Stefan Seipl




Devina Parasuraman

Per Gunnarsson  
Arbetsstagarrepresentant



Mattias Svensson  
Arbetsstagarrepresentant



Hans Kreisel  
Verkställande direktör

Michael Strand  
Arbetsstagarrepresentant

Vår revisionsberättelse har lämnats  
Deloitte

21/6 2023



Richard Peters  
Auktoriserad revisor

Resultat- och balansräkningen 2022-12-31 kommer att föreläggas på årsstämma för fastställelse.

Malmö 20/6-2023

Anders Sundström  
Ordförande

Britta Dalunde

Mats Hope

Stefan Seipl

Per Gunnarsson  
Arbetstagarrepresentant

Devina Parasuraman

Mattias Svensson  
Arbetstagarrepresentant

Hans Kreisel  
Verkställande direktör

  
Michael Strand  
Arbetstagarrepresentant

Vår revisionsberättelse har lämnats  
Deloitte

Richard Peters  
Auktoriserad revisor

Resultat- och balansräkningen 2022-12-31 kommer att föreläggas på årsstämma för fastställelse.

Malmö 20/6 - 2023

Anders Sundström  
Ordförande

Britta Dalunde

Mats Hope

Stefan Seipl



Per Gunharsson  
Arbetsagarrepresentant

Devina Parasuraman

Mattias Svensson  
Arbetsagarrepresentant

Hans Kreisel  
Verkställande direktör

Michael Strand  
Arbetsagarrepresentant

Vår revisionsberättelse har lämnats  
Deloitte

Richard Peters  
Auktoriserad revisor

## REVISIONSBERÄTTELSE

Till bolagsstämman i Nordion Energi AB  
organisationsnummer 556976-3765

### Rapport om årsredovisningen och koncernredovisningen

#### Uttalanden

Vi har utfört en revision av årsredovisningen och koncernredovisningen för Nordion Energi AB för räkenskapsåret 2022-01-01 - 2022-12-31.

Enligt vår uppfattning har årsredovisningen och koncernredovisningen upprättats i enlighet med årsredovisningslagen och ger en i alla väsentliga avseenden rättvisande bild av moderbolagets och koncernens finansiella ställning per den 31 december 2022 och av dessas finansiella resultat och kassaflöden för året enligt årsredovisningslagen. Förvaltningsberättelsen är förenlig med årsredovisningens och koncernredovisningens övriga delar.

Vi tillstyrker därför att bolagsstämman fastställer resultaträkningen och balansräkningen för moderbolaget och koncernen.

#### Grund för uttalanden

Vi har utfört revisionen enligt International Standards on Auditing (ISA) och god revisionssed i Sverige. Vårt ansvar enligt dessa standarder beskrivs närmare i avsnittet *Revisorns ansvar*. Vi är oberoende i förhållande till moderbolaget och koncernen enligt god revisorssed i Sverige och har i övrigt fullgjort vårt yrkesetiska ansvar enligt dessa krav.

Vi anser att de revisionsbevis vi har inhämtat är tillräckliga och ändamålsenliga som grund för våra uttalanden.

#### Styrelsens och verkställande direktörens ansvar

Det är styrelsen och verkställande direktören som har ansvaret för att årsredovisningen och koncernredovisningen upprättas och att de ger en rättvisande bild enligt årsredovisningslagen. Styrelsen och verkställande direktören ansvarar även för den interna kontroll som de bedömer är nödvändig för att upprätta en årsredovisning och koncernredovisning som inte innehåller några väsentliga felaktigheter, vare sig dessa beror på oegentligheter eller misstag.

Vid upprättandet av årsredovisningen och koncernredovisningen ansvarar styrelsen och verkställande direktören för bedömningen av bolagets och koncernens förmåga att fortsätta verksamheten. De upplyser, när så är tillämpligt, om förhållanden som kan påverka förmågan att fortsätta verksamheten och att använda antagandet om fortsatt drift. Antagandet om fortsatt drift tillämpas dock inte om styrelsen och verkställande direktören avser att likvidera bolaget, upphöra med verksamheten eller inte har något realistiskt alternativ till att göra något av detta.

#### Revisorns ansvar

Våra mål är att uppnå en rimlig grad av säkerhet om huruvida

årsredovisningen och koncernredovisningen som helhet inte innehåller några väsentliga felaktigheter, vare sig dessa beror på oegentligheter eller misstag, och att lämna en revisionsberättelse som innehåller våra uttalanden. Rimlig säkerhet är en hög grad av säkerhet, men är ingen garanti för att en revision som utförs enligt ISA och god revisionssed i Sverige alltid kommer att upptäcka en väsentlig felaktighet om en sådan finns. Felaktigheter kan uppstå på grund av oegentligheter eller misstag och anses vara väsentliga om de enskilt eller tillsammans rimligen kan förväntas påverka de ekonomiska beslut som användare fattar med grund i årsredovisningen och koncernredovisningen.

Som del av en revision enligt ISA använder vi professionellt omdöme och har en professionellt skeptisk inställning under hela revisionen. Dessutom:

identifierar och bedömer vi riskerna för väsentliga felaktigheter i årsredovisningen och koncernredovisningen, vare sig dessa beror på oegentligheter eller misstag, utformar och utför granskningsåtgärder bland annat utifrån dessa risker och inhämtar revisionsbevis som är tillräckliga och ändamålsenliga för att utgöra en grund för våra uttalanden. Risken för att inte upptäcka en väsentlig felaktighet till följd av oegentligheter är högre än för en väsentlig felaktighet som beror på misstag, eftersom oegentligheter kan innefatta agerande i maskopi, förfalskning, avsiktliga utelämnanden, felaktig information eller åsidosättande av intern kontroll.

- skaffar vi oss en förståelse av den del av bolagets interna kontroll som har betydelse för vår revision för att utforma granskningsåtgärder som är lämpliga med hänsyn till omständigheterna, men inte för att uttala oss om effektiviteten i den interna kontrollen.
- utvärderar vi lämpligheten i de redovisningsprinciper som används och rimligheten i styrelsens och verkställande direktörens uppskattningar i redovisningen och tillhörande upplysningar.
- drar vi en slutsats om lämpligheten i att styrelsen och verkställande direktören använder antagandet om fortsatt drift vid upprättandet av årsredovisningen och koncernredovisningen. Vi drar också en slutsats, med grund i de inhämtade revisionsbevisen, om huruvida det finns någon väsentlig osäkerhetsfaktor som avser sådana händelser eller förhållanden som kan leda till betydande tvivel om bolagets och koncernens förmåga att fortsätta verksamheten. Om vi drar slutsatsen att det finns en väsentlig osäkerhetsfaktor, måste vi i revisionsberättelsen fästa uppmärksamheten på upplysningarna i årsredovisningen och koncernredovisningen om den väsentliga osäkerhetsfaktorn eller, om sådana upplysningar är otillräckliga, modifiera uttalandet om årsredovisningen och koncernredovisningen. Våra slutsatser baseras på de revisionsbevis som inhämtas fram till datumet för revisionsberättelsen. Dock kan framtida händelser eller förhållanden göra att ett bolag och en koncern inte längre kan fortsätta verksamheten.

- utvärderar vi den övergripande presentationen, strukturen och innehållet i årsredovisningen och koncernredovisningen, däribland upplysningarna, och om årsredovisningen och koncernredovisningen återger de underliggande transaktionerna och händelserna på ett sätt som ger en rättvisande bild.
- inhämtar vi tillräckliga och ändamålsenliga revisionsbevis avseende den finansiella informationen för enheterna eller affärsaktiviteterna inom koncernen för att göra ett uttalande avseende koncernredovisningen. Vi ansvarar för styrning, övervakning och utförande av koncernrevisionen. Vi är ensamt ansvariga för våra uttalanden.

Vi måste informera styrelsen om bland annat revisionens planerade omfattning och inriktning samt tidpunkten för den. Vi måste också informera om betydelsefulla iakttagelser under revisionen, däribland de eventuella betydande brister i den interna kontrollen som vi identifierat.

## Rapport om andra krav enligt lagar och andra författningar

### Uttalanden

Utöver vår revision av årsredovisningen och koncernredovisningen har vi även utfört en revision av styrelsens och verkställande direktörens förvaltning för Nordion Energi AB för räkenskapsåret 2022-01-01 - 2022-12-31 samt av förslaget till dispositioner beträffande bolagets vinst eller förlust.

Vi tillstyrker att bolagsstämman disponerar vinsten enligt förslaget i förvaltningsberättelsen och beviljar styrelsens ledamöter och verkställande direktören ansvarsfrihet för räkenskapsåret.

### Grund för uttalanden

Vi har utfört revisionen enligt god revisionsssed i Sverige. Vårt ansvar enligt denna beskrivs närmare i avsnittet *Revisorns ansvar*. Vi är oberoende i förhållande till moderbolaget och koncernen enligt god revisorssed i Sverige och har i övrigt fullgjort vårt yrkesetiska ansvar enligt dessa krav.

Vi anser att de revisionsbevis vi har inhämtat är tillräckliga och ändamålsenliga som grund för våra uttalanden.

### Styrelsens och verkställande direktörens ansvar

Det är styrelsen som har ansvaret för förslaget till dispositioner beträffande bolagets vinst eller förlust. Vid förslag till utdelning innefattar detta bland annat en bedömning av om utdelningen är försvarlig med hänsyn till de krav som bolagets och koncernens verksamhetsart, omfattning och risker ställer på storleken av moderbolagets och koncernens egna kapital, konsolideringsbehov, likviditet och ställning i övrigt.

Styrelsen ansvarar för bolagets organisation och förvaltningen av bolagets angelägenheter. Detta innefattar bland annat att fortlöpande bedöma bolagets och koncernens ekonomiska situation och att tillse att bolagets organisation är utformad så att bokföringen, medelsförvaltningen och bolagets ekonomiska angelägenheter i övrigt kontrolleras på ett betryggande sätt. Verkställande direktören ska sköta den löpande förvaltningen enligt styrelsens riktlinjer och anvisningar och bland annat vidta de åtgärder som är nödvändiga för att bolagets bokföring ska fullgöras i överensstämmelse med lag och för att medelsförvaltningen ska skötas på ett betryggande sätt.

### Revisorns ansvar

Vårt mål beträffande revisionen av förvaltningen, och därmed vårt uttalande om ansvarsfrihet, är att inhämta revisionsbevis för att med en rimlig grad av säkerhet kunna bedöma om någon styrelseledamot eller verkställande direktören i något väsentligt avseende:

- företagit någon åtgärd eller gjort sig skyldig till någon försummelse som kan föranleda ersättningsskyldighet mot bolaget, eller
- på något annat sätt handlat i strid med aktiebolagslagen, årsredovisningslagen eller bolagsordningen.

Vårt mål beträffande revisionen av förslaget till dispositioner av bolagets vinst eller förlust, och därmed vårt uttalande om detta, är att med rimlig grad av säkerhet bedöma om förslaget är förenligt med aktiebolagslagen.

Rimlig säkerhet är en hög grad av säkerhet, men ingen garanti för att en revision som utförs enligt god revisionsssed i Sverige alltid kommer att upptäcka åtgärder eller försummelser som kan föranleda ersättningsskyldighet mot bolaget, eller att ett förslag till dispositioner av bolagets vinst eller förlust inte är förenligt med aktiebolagslagen.

Som en del av en revision enligt god revisionsssed i Sverige använder vi professionellt omdöme och har en professionellt skeptisk inställning under hela revisionen. Granskningen av förvaltningen och förslaget till dispositioner av bolagets vinst eller förlust grundar sig främst på revisionen av räkenskaperna. Vilka tillkommande granskningsåtgärder som utförs baseras på vår professionella bedömning med utgångspunkt i risk och väsentlighet. Det innebär att vi fokuserar granskningen på sådana åtgärder, områden och förhållanden som är väsentliga för verksamheten och där avsteg och överträdelser skulle ha särskild betydelse för bolagets situation. Vi går igenom och prövar fattade beslut, beslutsunderlag, vidtagna åtgärder och andra förhållanden som är relevanta för vårt uttalande om ansvarsfrihet. Som underlag för vårt uttalande om styrelsens förslag till dispositioner beträffande bolagets vinst eller förlust har vi granskat om förslaget är förenligt med aktiebolagslagen.

Malmö

21 16 2023

Deloitte AB

Richard Peters  
Auktoriserad revisor