

# Årsredovisning

för

## Hard Core Custom AB

556829-7138

Räkenskapsåret

2022

### Fastställelseintyg

Undertecknad styrelseledamot i Hard Core Custom AB intygar, dels att denna kopia av årsredovisningen stämmer överens med originalet, dels att resultaträkningen och balansräkningen i årsredovisningen har fastställts på årsstämma 2023-05-17. Årsstämman beslutade att godkänna styrelsens förslag till resultatdisposition.

Avesta 17 maj 2023

Robert Kämpe




**Not 3 Inventarier, verktyg och installationer**

	<b>2022-12-31</b>	<b>2021-12-31</b>
Ingående anskaffningsvärden	302 686	727 286
Inköp	147 495	25 000
Försäljningar/utrangeringar	-210 124	-449 600
<b>Utgående ackumulerade anskaffningsvärden</b>	<b>240 057</b>	<b>302 686</b>
Ingående avskrivningar	-115 993	-130 251
Försäljningar/utrangeringar	77 904	71 520
Årets avskrivningar	-35 888	-57 262
<b>Utgående ackumulerade avskrivningar</b>	<b>-73 977</b>	<b>-115 993</b>
<b>Utgående redovisat värde</b>	<b>166 080</b>	<b>186 693</b>

Avesta 16 maj 2023

Robert Kämpe




2023063016356

**Årsredovisning**  
för  
**Hard Core Custom AB**

556829-7138

Räkenskapsåret

2022

  
2023-06-30 16:35:06  
Hard Core Custom AB

Styrelsen för Hard Core Custom AB avger följande årsredovisning för räkenskapsåret 2022.

Årsredovisningen är upprättad i svenska kronor, SEK. Om inte annat särskilt anges, redovisas alla belopp i hela kronor (kr). Uppgifter inom parentes avser föregående år.

## Förvaltningsberättelse

### Verksamheten

#### Allmänt om verksamheten

Verksamheten består av motorsport, industriservice inom skogs- pappers-, stålverks- och byggindustrin. Entreprenad- service, reparation, tillverkning, konstruktion, konsultation, uthyrning, försäljning och transporter av truckar, dumprar, last-, gräv-, trädgårds- och jordbruksmaskiner, uthyrning av maskinförare samt därmed förenlig verksamhet

Företaget har sitt säte i Avesta.

Flerårsöversikt (tkr)	2022	2021	2020	2019	2018
Nettoomsättning	510	351	336	321	354
Resultat efter finansiella poster	127	53	-91	79	102
Soliditet (%)	45	28	24	80	61

### Förändringar i eget kapital

	Aktie- kapital	Balanserat resultat	Årets resultat	Totalt
Belopp vid årets ingång	50 000	116 028	47 055	213 083
Disposition enligt beslut av årsstämman:				
Balanseras i ny räkning		47 055	-47 055	0
Årets resultat			75 043	75 043
<b>Belopp vid årets utgång</b>	<b>50 000</b>	<b>163 083</b>	<b>75 043</b>	<b>288 126</b>


### Resultatdisposition

Styrelsen föreslår att till förfogande stående vinstmedel (kronor):

balanserad vinst	163 083
årets vinst	75 043
	<b>238 126</b>

disponeras så att i ny räkning överföres	238 126
	<b>238 126</b>


Företagets resultat och ställning i övrigt framgår av efterföljande resultat- och balansräkning med noter.



## Resultaträkning

	Not	2022-01-01 -2022-12-31	2021-01-01 -2021-12-31
<b>Rörelseintäkter, lagerförändringar m. m.</b>			
Nettoomsättning		509 626	351 384
Övriga rörelseintäkter		21 742	72 635
<b>Summa rörelseintäkter, lagerförändringar m.m.</b>		<b>531 368</b>	<b>424 019</b>
<b>Rörelsekostnader</b>			
Handelsvaror		0	-5 476
Övriga externa kostnader		-353 358	-259 194
Personalkostnader	1	0	-2 406
Av- och nedskrivningar av materiella och immateriella anläggningstillgångar		-39 888	-58 084
Övriga rörelsekostnader		-10 474	-45 195
<b>Summa rörelsekostnader</b>		<b>-403 720</b>	<b>-370 355</b>
<b>Rörelseresultat</b>		<b>127 648</b>	<b>53 664</b>
<b>Finansiella poster</b>			
Övriga ränteintäkter och liknande resultatposter		18	0
Räntekostnader och liknande resultatposter		-334	-751
<b>Summa finansiella poster</b>		<b>-316</b>	<b>-751</b>
<b>Resultat efter finansiella poster</b>		<b>127 332</b>	<b>52 913</b>
<b>Bokslutsdispositioner</b>			
Förändring av periodiseringsfonder		-32 318	-3 621
<b>Summa bokslutsdispositioner</b>		<b>-32 318</b>	<b>-3 621</b>
<b>Resultat före skatt</b>		<b>95 014</b>	<b>49 292</b>
<b>Skatter</b>			
Skatt på årets resultat		-19 971	-2 237
<b>Årets resultat</b>		<b>75 043</b>	<b>47 055</b>

2023063016358



## Balansräkning

Not

2022-12-31

2021-12-31

### TILLGÅNGAR

#### Anläggningstillgångar

##### *Materiella anläggningstillgångar*

Byggnader och mark

2

75 178

79 178

Inventarier, verktyg och installationer

3

166 080

186 693

**Summa materiella anläggningstillgångar**

**241 258**

**265 871**

**Summa anläggningstillgångar**

**241 258**

**265 871**

#### Omsättningstillgångar

##### *Kortfristiga fordringar*

Övriga fordringar

0

22 931

Förutbetalda kostnader och upplupna intäkter

45 147

1 520

**Summa kortfristiga fordringar**

**45 147**

**24 451**

##### *Kassa och bank*

Kassa och bank

412 158

469 785

**Summa kassa och bank**

**412 158**

**469 785**

**Summa omsättningstillgångar**

**457 305**

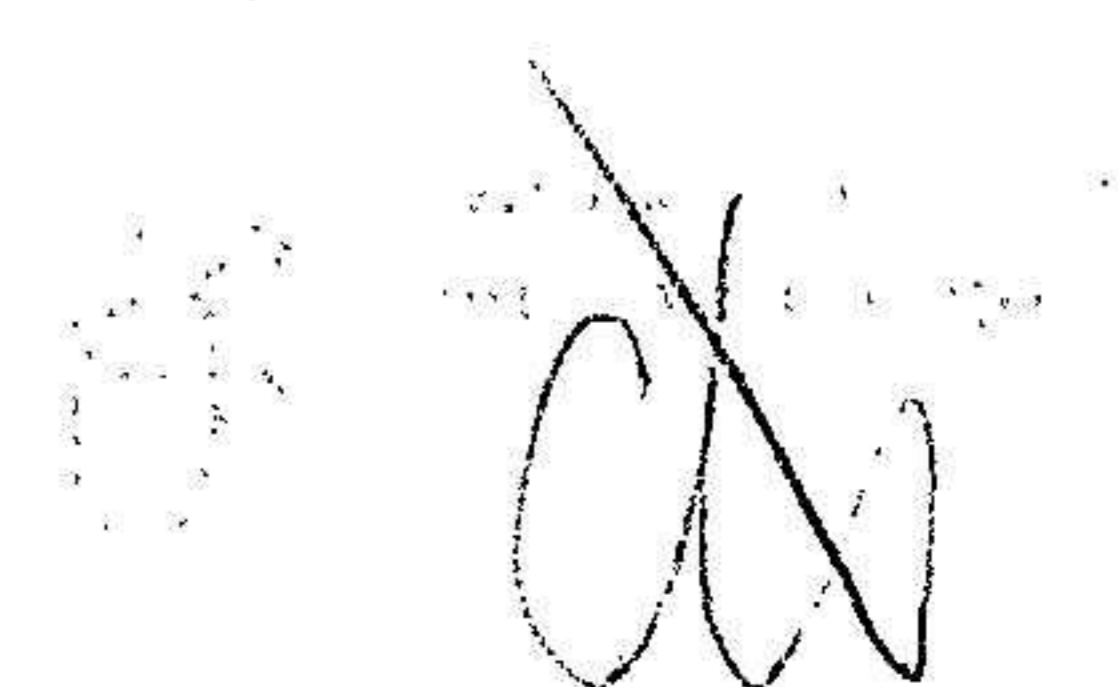
**494 236**

**SUMMA TILLGÅNGAR**

**698 563**

**760 107**

2023063016359



## Balansräkning

Not 2022-12-31 2021-12-31

### EGET KAPITAL OCH SKULDER

#### Eget kapital

##### *Bundet eget kapital*

Aktiekapital

50 000

50 000

**Summa bundet eget kapital**

**50 000**

**50 000**

##### *Fritt eget kapital*

Balanserat resultat

163 083

116 028

Årets resultat

75 043

47 055

**Summa fritt eget kapital**

**238 126**

**163 083**

**Summa eget kapital**

**288 126**

**213 083**

#### Obeskattade reserver

Periodiseringsfonder

35 939

3 621

**Summa obeskattade reserver**

**35 939**

**3 621**

#### Långfristiga skulder

Övriga skulder

315 265

509 097

**Summa långfristiga skulder**

**315 265**

**509 097**

#### Kortfristiga skulder

Leverantörsskulder

0

22 878

Skatteskulder

2 998

0

Övriga skulder

37 435

9 428

Upplupna kostnader och förutbetalda intäkter

18 800

2 000

**Summa kortfristiga skulder**

**59 233**


**34 306**

**SUMMA EGET KAPITAL OCH SKULDER**

**698 563**

**760 107**

2023063016360



## Noter

### Redovisningsprinciper

#### Allmänna upplysningar

Årsredovisningen är upprättad i enlighet med årsredovisningslagen och Bokföringsnämndens allmänna råd (BFNAR 2016:10) om årsredovisning i mindre företag.

Företagets intäkter från uppdrag till fast pris redovisas enligt huvudregeln.

#### Avskrivning

##### Materiella anläggningstillgångar

Inventarier, verktyg och installationer 5 år

#### Nyckeltalsdefinitioner

Nettoomsättning

Rörelsens huvudintäkter, fakturerade kostnader, sidointäkter samt intäktskorrigeringar.

Resultat efter finansiella poster

Resultat efter finansiella intäkter och kostnader men före bokslutsdispositioner och skatter.

Soliditet (%)

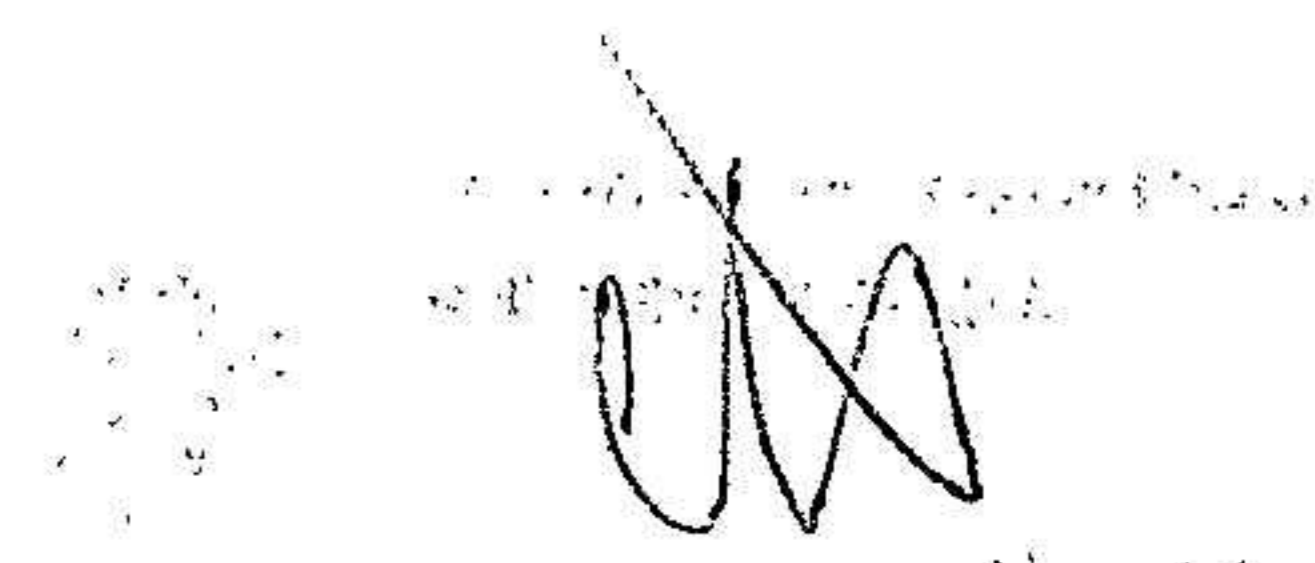
Justerat eget kapital (eget kapital och obeskattade reserver med avdrag för uppskjuten skatt) i procent av balansomslutning.

#### Not 1 Medelantalet anställda

	2022	2021
Medelantalet anställda	0	0

#### Not 2 Byggnader och mark

	2022-12-31	2021-12-31
Ingående anskaffningsvärden	80 000	
Inköp		80 000
<b>Utgående ackumulerade anskaffningsvärden</b>	<b>80 000</b>	<b>80 000</b>
Ingående avskrivningar	-822	
Årets avskrivningar	-4 000	822
<b>Utgående ackumulerade avskrivningar</b>	<b>-4 822</b>	<b>822</b>
<b>Utgående redovisat värde</b>	<b>75 178</b>	<b>80 822</b>



2023063016362

**Not 3 Inventarier, verktyg och installationer**

	2022-12-31	2021-12-31
Ingående anskaffningsvärden	302 686	727 286
Inköp	147 495	25 000
Försäljningar/utrangeringar	-210 124	-449 600
<b>Utgående ackumulerade anskaffningsvärden</b>	<b>240 057</b>	<b>302 686</b>
Ingående avskrivningar	-115 993	-130 251
Försäljningar/utrangeringar	77 904	71 520
Årets avskrivningar	-35 888	-57 262
<b>Utgående ackumulerade avskrivningar</b>	<b>-73 977</b>	<b>-115 993</b>
<b>Utgående redovisat värde</b>	<b>166 080</b>	<b>186 693</b>

Avesta 16 maj 2023

Robert Kämpe

