

Årsredovisning

för

Farmarauktioner Sverige AB

556907-7653


Räkenskapsåret

2021-09-01 - 2022-08-31

Fastställelseintyg

Undertecknad styrelseledamot intygar härmed, dels att denna kopia av årsredovisningen överensstämmer med originalet, dels att resultat- och balansräkningen fastställts på årsstämma den 2023-01-31.. Årsstämman beslöt tillika godkänna styrelsens förslag till resultatdisposition.

Herrljunga den 31 januari 2023



Erling Lindberg

Årsredovisning

för

Farmarauktioner Sverige AB

556907-7653

Räkenskapsåret

2021-09-01 - 2022-08-31

Styrelsen för Farmarauktioner Sverige AB får härmed avge årsredovisning för räkenskapsåret 2021-09-01 - 2022-08-31.

Förvaltningsberättelse

Verksamhet

Bolaget bedriver auktionsverksamhet

Förslag till vinstdisposition

Styrelsen föreslår att till förfogande stående vinstmedel:

balanserad vinst	592 908
årets vinst	733 653
	1 326 561

disponeras så att

i ny räkning överföres	1 326 561
------------------------	-----------

Bolagets resultat och ställning i övrigt framgår av efterföljande resultat- och balansräkning med tilläggsupplysningar.

		2021-09-01 -2022-08-31	2020-09-01 -2021-08-31
Resultaträkning	Not		
Nettoomsättning		2 961 490 2 961 490	1 557 724 1 557 724
Rörelsens kostnader			
Handelsvaror		0	-168 000
Övriga externa kostnader		-1 727 974	-880 795
Avskrivningar och nedskrivningar av materi- ella och immateriella anläggningstillgångar	1	-15 040 -1 743 014	0 -1 048 795
Rörelseresultat		1 218 476	508 929
Resultat från finansiella poster			
Övriga ränteintäkter och liknande resultatposter		15 458	84
Räntekostnader och liknande resultatposter		-1 156	0
Resultat efter finansiella poster		1 232 778	509 013
Bokslutsdispositioner		-308 483	-127 253
Skatt på årets resultat		-190 642	-81 694
Årets resultat		733 653	300 066

Balansräkning	Not	2022-08-31	2021-08-31
Tillgångar			
Anläggningstillgångar			
<i>Materiella anläggningstillgångar</i>			
Inventarier, verktyg och installationer	2	60 160	0
Summa anläggningstillgångar		60 160	0
Omsättningstillgångar			
<i>Varulager m m</i>			
Färdiga varor och handelsvaror		246 512	112 500
<i>Kortfristiga fordringar</i>			
Kundfordringar		3 778 078	2 016 605
Övriga fordringar		344	14 159
		3 778 422	2 030 764
Kassa och bank		7 961 095	1 252 705
Summa omsättningstillgångar		11 986 029	3 395 969
Summa tillgångar		12 046 189	3 395 969
Eget kapital och skulder			
Eget kapital	3		
<i>Bundet eget kapital</i>			
Aktiekapital		50 000	50 000
<i>Fritt eget kapital</i>			
Balanserat resultat		592 908	292 842
Årets resultat		733 653	300 066
		1 326 561	592 908
Summa eget kapital		1 376 561	642 908
Obeskattade reserver			
Obeskattade reserver	4	435 736	127 253

Balansräkning **Not** **2022-08-31** **2021-08-31**

Kortfristiga skulder

Leverantörsskulder	10 652	264 779
Aktuella skatteskulder	184 640	161 421
Övriga skulder	9 253 601	2 139 608
Upplupna kostnader och förutbetalda intäkter	784 999	60 000
	10 233 892	2 625 808

Summa eget kapital och skulder **12 046 189** **3 395 969**

Ställda säkerheter Inga Inga

Ansvarsförbindelser Inga Inga

Tilläggsupplysningar

Redovisnings- och värderingsprinciper

Årsredovisningen har upprättats enligt årsredovisningslagen och Bokföringsnämndens allmänna råd.

Principerna är oförändrade jämfört med föregående år.

Fordringar har upptagits till de belopp varmed de beräknas inflyta.

Övriga tillgångar och skulder har upptagits till anskaffningsvärden där inget annat anges.

Periodisering av inkomster och utgifter har skett enligt god redovisningssed.

Noter

Anställda och personalkostnader

2021-09-01	2020-09-01
-2022-08-31	-2021-08-31

Några löner och ersättningar har inte utbetalats

1 Avskrivningar och nedskrivningar

Anläggningstillgångar skrivs av enligt plan över den förväntade nyttjandeperioden med hänsyn till väsentligt restvärde. Följande avskrivningsprocent tillämpas:

Materiella anläggningstillgångar

Inventarier och verktyg 20 %

2 Inventarier, verktyg och installationer

	2022-08-31	2021-08-31
Akkumulerade anskaffningsvärden		
Inköp	75 200	0
Utgående ackumulerade anskaffningsvärden	75 200	0
Akkumulerade avskrivningar		
Årets avskrivningar	-15 040	0
Utgående ackumulerade avskrivningar	-15 040	0
Utgående balans	60 160	0

3 Förändring av eget kapital


Antal A-aktier: 500 å nom 100:- kronor

	Aktiekapital	Balanserat resultat	Årets resultat
Belopp vid årets ingång	50 000	292 842	300 066
Vinstdisposition enligt beslut av årets årsstämma		300 066	-300 066
Årets resultat			733 653
Belopp vid årets utgång	50 000	592 908	733 653

4 Obeskattade reserver

	2022-08-31	2021-08-31
Period.fond tax 2022	127 253	127 253
Period.fond tax 2023	308 483	0
	435 736	127 253


Herrljunga den 16 januari 2023



Erling Lindberg
Ordförande



Ove Kock



Erik Jernberg