


Tjänsteanteckning 2024-04-25
Denna årsredovisning ersätter handling som
inkom: 2023-06-27 och har film nr: 9788-8052
/EK1, Bolagsverket



Årsredovisning

2022-01-01 – 2022-12-31

Styrelsen för J plus J AB avger följande årsredovisning för räkenskapsåret 2022

Innehåll	Sida
Förvaltningsberättelse	2
Resultaträkning	3
Balansräkning	4
Noter (tilläggsupplysningar)	5

Om inte annat särskilt anges, redovisas alla belopp i kronor.

Uppgifter inom parentes avser föregående år.

FASTSTÄLLELSEINTYG

Undertecknad styrelseledamot i J plus J AB intygar, dels att denna kopia av årsredovisningen stämmer överens med originalet, dels att resultaträkningen och balansräkningen har fastställts på årsstämma den 16 januari 2023.

Årsstämman beslutade att godkänna styrelsens förslag till hur vinsten ska fördelas.

Trosa, 2023-01-16

Johan Svens

Förvaltningsberättelse

Verksamheten

Allmänt om verksamheten

Bolaget bildades i oktober 2016 och säljer tjänster inom organisationsutveckling, ekonomi, IT, m.m. Under 2022 har bolaget utökat sin kundkrets vilket skapar nya möjligheter under 2023. Bolaget har sitt säte i Trosa kommun, Södermanlands län.

Flerårsöversikt

	2022	2021	2020	2019	2018
Nettoomsättning, tkr	1 471	2 277	1 206	900	292
Resultat efter finansiella poster, tkr	78	765	345	501	158
Soliditet, %	19	46	29	50	64

Förändring av eget kapital

	Aktie- kapital	Balanserat resultat	Årets resultat	Totalt
Belopp vid årets ingång	50 000	20 674	573 054	643 728
Resultatdisposition enligt årsstämman		573 054	-573 054	0
Utdelning		-506 000		-506 000
Årets resultat			36 297	36 297
Belopp vid årets utgång	50 000	87 728	36 297	174 025

Resultatdisposition

Till årsstämmans förfogande står följande vinstmedel:

Balanserat resultat	87 728
Årets resultat	36 297
Totalt	124 025

Styrelsen och verkställande direktören föreslår att vinstmedlen disponeras enligt följande:

Balanseras i ny räkning	124 025
Totalt	124 025

Resultaträkning

2024031102448

	Not	2022	2021
Rörelseintäkter, lagerförändringar, m.m.			
Nettoomsättning		1 470 856	2 277 089
Övriga rörelseintäkter		9	403
Summa rörelseintäkter, lagerförändringar, m.m.		1 470 865	2 277 492
Rörelsekostnader			
Varukostnader		0	-5 000
Personalkostnader	3	-967 191	-1 200 954
Övriga externa kostnader		-408 808	-338 397
Summa rörelsekostnader		-1 375 999	-1 544 350
<i>Rörelseresultat</i>		94 866	733 142
Finansiella intäkter		2 099	32 347
Finansiella kostnader		-19 079	-819
<i>Resultat efter finansiella poster</i>		77 886	764 670
Skatter			
Skatt på årets resultat		-41 554	-191 616
Skatt på grund av ändrad beskattning		-35	0
<i>Årets resultat</i>		36 297	573 054

Balansräkning

TILLGÅNGAR	Not	2022-12-31	2021-12-31
Anläggningstillgångar			
Finansiella anläggningstillgångar		401 683	301 580
Summa anläggningstillgångar		401 683	301 580
Omsättningstillgångar			
Kundfordringar		118 133	524 067
Övriga fordringar		839	1 007
Förutbetalda kostnader och upplupna intäkter		104 000	38 686
Kassa och bank		310 629	533 542
Summa omsättningstillgångar		533 601	1 097 302
SUMMA TILLGÅNGAR		935 284	1 398 882
EGET KAPITAL OCH SKULDER	Not	2022-12-31	2021-12-31
Eget kapital			
<i>Bundet eget kapital</i>			
Aktiekapital		50 000	50 000
<i>Summa bundet eget kapital</i>		<i>50 000</i>	<i>50 000</i>
<i>Fritt eget kapital</i>			
Balanserat resultat		87 728	20 674
Årets resultat		36 297	573 054
<i>Summa fritt eget kapital</i>		<i>124 025</i>	<i>593 728</i>
SUMMA EGET KAPITAL		174 025	643 728
Avsättningar			
Avsättningar för pensioner	4	401 683	301 580
Summa avsättningar		401 683	301 580
Kortfristiga skulder			
Leverantörsskulder		6 662	8 468
Skatteskulder		127 633	202 301
Övriga kortfristiga skulder		225 281	242 805
Summa kortfristiga skulder		359 576	433 574
SUMMA EGET KAPITAL OCH SKULDER		935 284	1 398 882

Noter (tilläggsupplysningar)

Not 1 Redovisnings-ochvärderingsprinciper

Årsredovisningen är upprättad i enlighet med årsredovisningslagen och BFNAR 2016:10 Årsredovisning i mindre aktiebolag.

Nyckeltalsdefinitioner

Soliditet: Eget kapital och obeskattade reserver (med avdrag för uppskjuten skatt) i förhållande till balansomslutningen.

Not 2 Väsentliga händelser efter räkenskapsårets utgång

Inga väsentliga händelser har inträffat efter räkenskapsårets utgång.

Not 3 Personal

Medelantalet anställda

2022	2021
2	2


Not 4 Ställda säkerheter

Kapitalplacering lämnad som pant

2022	2021
401 683	301 580

Trosa, 2023-01-15


Johan Svehs



2024031102451

Ny version av årsredovisning

Tyvärr visade det sig att den korrigering vi begärde 2023-12-12 av bolagets årsredovisning för 2022 blev fel och därför behöver vi rätta årsredovisningen på nytt så att tjänster som allabolag.se kan ta in bolagets siffror.


Övriga externa kostnader ska vara -408 808 (i stället för -407 808). Det ger att Summa rörelsekostnader ska vara -1 375 999 (i stället för -1 374 999). Däremot var både Rörelseresultat (94 866) och Årets resultat (36 297) korrekta.

För att åtgärda detta skickar jag här in en ny version av årsredovisningen där dessa fel är korrigerade.

Vänligen återkom om ni har några frågor via e-post johan.svens@jplusj.se eller telefon 070-664 29 95.

Trosa, 2024-03-06

J PLUS J AB



Johan Svens
VD