


Årsredovisning
för
BMJ Holding AB
556639-9662
Räkenskapsåret
2023

Fastställelseintyg

Undertecknad styrelseledamot i BMJ Holding AB intygar, dels att denna kopia av årsredovisningen stämmer överens med originalet, dels att resultaträkningen och balansräkningen i årsredovisningen har fastställts på årsstämman 2024-05-29. Årsstämman beslutade att godkänna styrelsens förslag till resultatdisposition.

Eslöv 2024-05-29



Magnus Jönsson

Styrelsen för BMJ Holding AB avger följande årsredovisning för räkenskapsåret 2023.

Årsredovisningen är upprättad i svenska kronor, SEK. Om inte annat särskilt anges, redovisas alla belopp i hela kronor (kr). Uppgifter inom parentes avser föregående år.

Förvaltningsberättelse

Verksamheten

Allmänt om verksamheten

Bolaget är ett holdingbolag vars verksamhet utgörs av att förvalta egendom.

Företaget har sitt säte i Eslöv.

Flerårsöversikt (Tkr)	2023	2022	2021	2020
Resultat efter finansiella poster	-42	14 961	-18	18
Soliditet (%)	44,4	96,3	88,1	78,2

För definitioner av nyckeltal, se Not 1 Redovisningsprinciper.

Förändringar i eget kapital

	Aktie- kapital	Reserv- fond	Balanserat resultat	Årets resultat	Totalt
Belopp vid årets ingång	100 000	300 000	6 037 369	14 993 029	21 430 398
Disposition enligt beslut av årsstämman:					
Utdelning			-15 000 000		-15 000 000
Balanseras i ny räkning			14 993 029	-14 993 029	0
Årets resultat				-16 967	-16 967
Belopp vid årets utgång	100 000	300 000	6 030 398	-16 967	6 413 431

Resultatdisposition

Styrelsen föreslår att till förfogande stående vinstmedel (kronor):

balanserad vinst	6 030 399
årets förlust	-16 967
	6 013 432

disponeras så att	
till aktieägare utdelas (2 043,25 kronor per aktie)	
utdelning till ägare	204 325
i ny räkning överföres	5 809 107
	6 013 432

Styrelsen föreslås bemyndigas att besluta om tidpunkt då utdelningen skall betalas.

Styrelsen anser att förslaget är förenligt med försiktighetsregeln i 17 kap. 3 § aktiebolagslagen enligt följande redogörelse: Styrelsens uppfattning är att vinstutdelningen är försvarlig med hänsyn till de krav verksamhetens art, omfattning och risk ställer på storleken på det egna kapitalet, bolagets konsolideringsbehov, likviditet och ställning i övrigt.

Företagets resultat och ställning i övrigt framgår av efterföljande resultat- och balansräkning med noter.

Resultaträkning

Not

2023-01-01
-2023-12-31

2022-01-01
-2022-12-31

Rörelsekostnader

Övriga externa kostnader

-42 166

-38 812

Summa rörelsekostnader

-42 166

-38 812

Rörelseresultat

-42 166

-38 812

Finansiella poster

Resultat från andelar i koncernföretag

0

15 000 000

Ränteintäkter och liknande resultatposter

345

2

Räntekostnader och liknande resultatposter

-146

0

Summa finansiella poster

199

15 000 002

Resultat efter finansiella poster

-41 967

14 961 190

Bokslutsdispositioner

Förändringar av periodiseringsfonder

25 000

31 839

Summa bokslutsdispositioner

25 000

31 839

Resultat före skatt

-16 967

14 993 029

Årets resultat

-16 967

14 993 029

Balansräkning	Not	2023-12-31	2022-12-31
TILLGÅNGAR			
Anläggningstillgångar			
<i>Finansiella anläggningstillgångar</i>			
Andelar i koncernföretag	2	7 300 000	7 300 000
Andra långfristiga värdepappersinnehav	3	8 130	8 130
Summa finansiella anläggningstillgångar		7 308 130	7 308 130
Summa anläggningstillgångar		7 308 130	7 308 130
Omsättningstillgångar			
<i>Kortfristiga fordringar</i>			
Fordringar hos koncernföretag		7 000 000	15 000 000
Övriga fordringar		27 317	16 396
Summa kortfristiga fordringar		7 027 317	15 016 396
<i>Kassa och bank</i>			
Kassa och Bank		267 278	20 166
Summa kassa och bank		267 278	20 166
Summa omsättningstillgångar		7 294 595	15 036 562
SUMMA TILLGÅNGAR		14 602 725	22 344 692

Balansräkning

Not

2023-12-31

2022-12-31

EGET KAPITAL OCH SKULDER

Eget kapital

Bundet eget kapital

Aktiekapital

100 000

100 000

Reservfond

300 000

300 000

Summa bundet eget kapital

400 000

400 000

Fritt eget kapital

Balanserat resultat

6 030 399

6 037 370

Årets resultat

-16 967

14 993 029

Summa fritt eget kapital

6 013 432

21 030 399

Summa eget kapital

6 413 432

21 430 399

Obeskattade reserver

Periodiseringsfonder

89 000

114 000

Summa obeskattade reserver

89 000

114 000

Långfristiga skulder

Skulder till koncernföretag

4

1 070 098

770 098

Summa långfristiga skulder

1 070 098

770 098

Kortfristiga skulder

Övriga skulder

7 000 195

195

Upplupna kostnader och förutbetalda intäkter

30 000

30 000

Summa kortfristiga skulder

7 030 195

30 195

SUMMA EGET KAPITAL OCH SKULDER

14 602 725

22 344 692

Noter

Not 1 Redovisningsprinciper

Allmänna upplysningar

Årsredovisningen är upprättad i enlighet med årsredovisningslagen och Bokföringsnämndens allmänna råd (BFNAR 2016:10) om årsredovisning i mindre företag (K2).

Nyckeltalsdefinitioner

Resultat efter finansiella poster

Resultat efter finansiella intäkter och kostnader men före bokslutsdispositioner och skatter.

Soliditet (%)

Justerat eget kapital (eget kapital och obeskattade reserver med avdrag för uppskjuten skatt) i procent av balansomslutning.

Not 2 Andelar i koncernföretag

	2023-12-31	2022-12-31
Ingående anskaffningsvärden	7 300 000	7 300 000
Utgående ackumulerade anskaffningsvärden	7 300 000	7 300 000
Utgående redovisat värde	7 300 000	7 300 000

Not 3 Andra långfristiga värdepappersinnehav


	2023-12-31	2022-12-31
Ingående anskaffningsvärden	8 130	8 130
Utgående ackumulerade anskaffningsvärden	8 130	8 130
Utgående redovisat värde	8 130	8 130

Not 4 Långfristiga skulder

	2023-12-31	2022-12-31
Skulder till koncernföretag, fastställd amorteringsplan saknas	1 070 098	770 098
	1 070 098	770 098


Resultat- och balansräkningen kommer att föreläggas på årsstämma för fastställelse.

Eslöv 2024-05-29



Magnus Jönsson

Fotokopians överensstämmelse
med originalet intygas:



Åke Lyngander