

2025072302868

Årsredovisning för


# NaturaLens AB

559318-3683

Räkenskapsåret

**2024-01-01 - 2024-12-31**

|                        |   |
|------------------------|---|
| Förvaltningsberättelse | 1 |
| Resultaträkning        | 2 |
| Balansräkning          | 3 |
| Noter                  | 5 |
| Underskrifter          | 6 |



## Förvaltningsberättelse

Styrelsen för Naturalens AB, 559318-3683, avger följande årsredovisning för räkenskapsåret 2024-01-01 - 2024-12-31.

### Verksamheten

#### Allmänt om verksamheten

Företaget med säte i Stockholm registrerades år 2021 och bedriver utformning, utveckling, tillverkning och marknadsföring av medicinsk utrustning såsom naturliga linser för synkorrigerande och därmed förenlig verksamhet.

Under 2021 vann bolaget EIT Wild cart-tävlingsprogrammet för att vidareutveckla en naturlig kontaktlinse som är överlägsen nuvarande kontaktlinser på marknaden. Företaget Naturalens AB bygger på detta projekt och har stöd av European Institute of Innovation & Technology (EIT). Under 2022 och 2023 har bolaget erhållit 9,7 miljoner SEK av EIT i stöd för forskning och utveckling av produkterna av totalt beviljat 1,5 miljoner EURO.

#### Väsentliga händelser under räkenskapsåret

Under 2024 drog EIT in sitt stöd för utvecklingen. Styrelsen har gjort allt för att få bidragen enligt första avtalet men utan resultat. Styrelsen har därmed inte haft något annat val än att pausa forskningen.

#### Flerårsöversikt

|                                   | 2024   | 2023  | Belopp i kr<br>2022 |
|-----------------------------------|--------|-------|---------------------|
| Nettoomsättning                   | 2      | -10   | -1                  |
| Resultat efter finansiella poster | 95 524 | 4 623 | 2 037               |
| Soliditet %                       | 27,3   | 1,1   | 1                   |

#### Förändringar i eget kapital


|                                | Aktie-<br>kapital | Ej registrerat<br>aktiekapital | Reserv-<br>fond | Balanserat<br>resultat | Årets resultat |
|--------------------------------|-------------------|--------------------------------|-----------------|------------------------|----------------|
| Belopp vid årets ingång        | 25 000            |                                |                 | -7 350                 |                |
| Balanseras i ny räkning        |                   |                                |                 | 2 611                  |                |
| Årets resultat                 |                   |                                |                 |                        | 50 682         |
| <b>Belopp vid årets utgång</b> | <b>25 000</b>     |                                |                 | <b>-4 739</b>          | <b>50 682</b>  |

#### Resultatdisposition

|   | Belopp i kr   |
|---|---------------|
| <i>Till årsstämman förfogande står följande medel</i> |               |
| Balanserat resultat                                   | -4 739        |
| Årets resultat  | 50 682        |
| <b>Summa</b>  | <b>45 943</b> |

Styrelsen föreslår att medlen disponeras enligt följande

|                         |               |
|-------------------------|---------------|
| Balanseras i ny räkning | 45 943        |
| <b>Summa</b>            | <b>45 943</b> |




## Resultaträkning

Belopp i kr

|   | Not | 2024-01-01-<br>2024-12-31 | 2023-01-01-<br>2023-12-31 |
|---|-----|---------------------------|---------------------------|
| <b>Rörelseintäkter, lagerförändringar m.m.</b>                              |     |                           |                           |
| Nettoomsättning   |     | 2                         | -10                       |
| Övriga rörelseintäkter  | 2   | 1 967 092                 | 5 108 132                 |
| <b>Summa rörelseintäkter, lagerförändringar m.m.</b>                        |     | <b>1 967 094</b>          | <b>5 108 122</b>          |
| <b>Rörelsekostnader</b>   |     |                           |                           |
| Råvaror och förnödenheter   |     | -1 020 844                | -891 219                  |
| Övriga externa kostnader  |     | -350 260                  | -1 517 278                |
| Personalkostnader   | 3   | -294 937                  | -2 492 821                |
| Av- och nedskrivningar av materiella och immateriella anläggningstillgångar |     | -180 370                  | -200 350                  |
| Övriga rörelsekostnader   |     | -21 347                   | -5 136                    |
| <b>Summa rörelsekostnader</b>   |     | <b>-1 867 758</b>         | <b>-5 106 804</b>         |
| <b>Rörelseresultat</b>  |     | <b>99 336</b>             | <b>1 318</b>              |
| <b>Finansiella poster</b>   |     |                           |                           |
| Övriga ränteintäkter och liknande resultatposter                            |     | 220                       | 3 516                     |
| Räntekostnader och liknande resultatposter                                  |     | -4 032                    | -211                      |
| <b>Summa finansiella poster</b>   |     | <b>-3 812</b>             | <b>3 305</b>              |
| <b>Resultat efter finansiella poster</b>                                    |     | <b>95 524</b>             | <b>4 623</b>              |
| <b>Bokslutsdispositioner</b>  |     |                           |                           |
| Förändring av överavskrivningar   |     | -27 600                   | -                         |
| <b>Summa bokslutsdispositioner</b>  |     | <b>-27 600</b>            | <b>-</b>                  |
| <b>Resultat före skatt</b>  |     | <b>67 924</b>             | <b>4 623</b>              |
| <b>Skatter</b>  |     |                           |                           |
| Skatt på årets resultat   |     | -17 242                   | -2 012                    |
| <b>Årets resultat</b>   |     | <b>50 682</b>             | <b>2 611</b>              |

2025072302870



## Balansräkning

Belopp i kr

Not

2024-12-31

2023-12-31

### TILLGÅNGAR

#### Anläggningstillgångar

##### Materiella anläggningstillgångar

Maskiner och andra tekniska anläggningar

4

-

509 571

Inventarier, verktyg och installationer

5

248 462

358 888

##### Summa materiella anläggningstillgångar

248 462

868 459

#### Summa anläggningstillgångar

248 462

868 459

#### Omsättningstillgångar

##### Varulager m.m.

Råvaror och förnödenheter

-

277 555

##### Summa varulager m.m.

-

277 555

##### Kortfristiga fordringar

Övriga fordringar

55 469

60 703

Förutbetalda kostnader och upplupna intäkter

-

550 000

##### Summa kortfristiga fordringar

55 469

610 703

##### Kassa och bank

Kassa och bank

36 117

26 331

##### Summa kassa och bank

36 117

26 331

#### Summa omsättningstillgångar

91 586


914 589

### SUMMA TILLGÅNGAR

340 048

1 783 048

2025072302871



## Balansräkning

Belopp i kr

Not

2024-12-31

2023-12-31

### EGET KAPITAL OCH SKULDER

#### Eget kapital

##### Bundet eget kapital

Aktiekapital

25 000

25 000

**Summa bundet eget kapital**

**25 000**

**25 000**

##### Fritt eget kapital

Balanserat resultat

-4 739

-7 350

Årets resultat

50 682

2 611

**Summa fritt eget kapital**

**45 943**

**-4 739**

**Summa eget kapital**

**70 943**

**20 261**

#### Obeskattade reserver

Akkumulerade överavskrivningar

27 600

-

**Summa obeskattade reserver**

**27 600**

**-**

#### Kortfristiga skulder

Leverantörsskulder

123 319

201 531

Skatteskulder

61 160

36 848

Övriga skulder

42 026

1 510 234

Upplupna kostnader och förutbetalda intäkter

15 000

14 174

**Summa kortfristiga skulder**

**241 505**


**1 762 787**

**SUMMA EGET KAPITAL OCH SKULDER**

**340 048**

**1 783 048**

2025072302872



## Noter

### Not 1 Redovisningsprinciper

Årsredovisningen är upprättad i enlighet med årsredovisningslagen och Bokföringsnämndens allmänna råd (BFNAR 2016:10) om årsredovisning i mindre företag.

#### Materiella anläggningstillgångar

##### Avskrivning

|  | År |
|--|----|
| Maskiner och andra tekniska anläggningar | 5  |
| Inventarier, verktyg och installationer  | 5  |
| Förbättringsutgifter på annans fastighet | 5  |

### Not 2 Övriga rörelseintäkter

| Intäktslag  | 2024-01-01-<br>2024-12-31 | 2023-01-01-<br>2023-12-31 |
|---|---------------------------|---------------------------|
| EIT European Institute of innovation & Technology pre financing | 1 656 753                 | 5 033 965                 |
| Vinst vid avyttring av maskiner                                 | 309 741                   |                           |

### Not 3 Medelantalet anställda

|                        | 2024-01-01-<br>2024-12-31 | 2023-01-01-<br>2023-12-31 |
|------------------------|---------------------------|---------------------------|
| Medelantalet anställda | -                         | 4                         |

### Not 4 Maskiner och andra tekniska anläggningar

|   | 2024-01-01-<br>2024-12-31 | 2023-01-01-<br>2023-12-31 |
|---|---------------------------|---------------------------|
| Ingående anskaffningsvärden                                   | 599 495                   |                           |
| Förändringar av anskaffningsvärden                            |                           |                           |
| Inköp   |                           | 599 495                   |
| Försäljningar/utrangeringar                                   | -599 495                  |                           |
| Utgående anskaffningsvärden                                   | -                         | 599 495                   |
| Ingående avskrivningar  | -89 924                   |                           |
| Förändringar av avskrivningar                                 |                           |                           |
| Återförda avskrivningar vid försäljningar resp. utrangeringar | 159 868                   |                           |
| Årets avskrivningar   | -69 944                   | -89 924                   |
| Utgående avskrivningar  | -                         | -89 924                   |
| <b>Redovisat värde</b>  | <b>-</b>                  | <b>509 571</b>            |

### Not 5 Inventarier, verktyg och installationer

|                               | 2024-12-31     | 2023-12-31     |
|-------------------------------|----------------|----------------|
| Ingående anskaffningsvärden   | 552 133        | 552 133        |
| Utgående anskaffningsvärden   | 552 133        | 552 133        |
| Ingående avskrivningar        | -193 245       | -82 819        |
| Förändringar av avskrivningar |                |                |
| Årets avskrivningar           | -110 426       | -110 426       |
| Utgående avskrivningar        | -303 671       | -193 245       |
| <b>Redovisat värde</b>        | <b>248 462</b> | <b>358 888</b> |



## Underskrifter

Stockholm datum


2025-05-03

Mehrdad Rafat  
Verkställande direktör och ordförande

Shideh Tabe Mohammadi  
Styrelseledamot

A handwritten signature in black ink, appearing to read 'M. Rafat', enclosed within a large, loopy oval shape. There is a horizontal line drawn below the signature.A handwritten signature in black ink, appearing to read 'Shideh Tabe Mohammadi', enclosed within a large, loopy oval shape. There is a horizontal line drawn below the signature.

2025072302874




## Fastställelseintyg

Jag intygar att resultaträkningen och balansräkningen har fastställts på årsstämma 2025-05-23  
Årsstämman beslöt att godkänna styrelsens förslag till vinstdisposition.  
Jag intygar att innehållet överensstämmer med originalet och att originalet undertecknats av samtliga personer som enligt lag ska underteckna dessa.

Datum 2025-07-18

Mehrdad Rafat  
Verkställande direktör

A handwritten signature in black ink, enclosed within a large, hand-drawn oval. The signature is stylized and appears to read 'M. Rafat'. Below the oval, there is a long, horizontal, slightly wavy line that extends to the right, possibly representing a signature flourish or a separator line.

