

# Årsredovisning

## MW Bygg & Klätterservice i Värmland AB

Org.nr 559132-8389

Räkenskapsår 2022-01-01 - 2022-12-31

### Fastställelseintyg

Undertecknad styrelseledamot i MW Bygg & Klätterservice i Värmland AB intygar att resultaträkningen och balansräkningen i årsredovisningen har fastställts på årsstämma den 4/5 2023. Årsstämman beslutade att godkänna styrelsens förslag till resultatdisposition.

Jag intygar också att innehållet i årsredovisningen och revisionsberättelsen stämmer överens med originalen.

Arvika den 4/5 2023

Marcus Wennerstrand

Marcus Wennerstrand

## Årsredovisning för räkenskapsåret 2022-01-01 - 2022-12-31

Styrelsen för MW Bygg & Klätterservice i Värmland AB avger följande årsredovisning.

<b>Innehåll</b>	<b>Sida</b>
Förvaltningsberättelse	2
Resultaträkning	3
Balansräkning	4
Noter	6

Styrelsens säte: Arvika

Företagets redovisningsvaluta: Svenska kronor (SEK).

Alla belopp redovisas, om inget annat anges, i kronor (kr).

## Förvaltningsberättelse

### Verksamheten

#### Allmänt om verksamheten

MW Bygg & Klätterservice i Värmland AB, med säte i Arvika kommun, bedriver byggverksamhet samt tillhandahåller tjänster inom industriell klättring.

<b>Flerårsöversikt (Tkr)</b>	<b>2022</b>	<b>2021</b>	<b>2020</b>	<b>2019</b>
Nettoomsättning	146	147	360	190
Resultat efter finansiella poster	-23	-14	108	-7
Soliditet (%)	79	63	84	76

För definitioner av nyckeltal, se Not 1 Redovisningsprinciper.

### Förändringar i eget kapital

	<b>Aktie- kapital</b>	<b>Balanserat resultat</b>	<b>Årets resultat</b>	<b>Totalt</b>
Belopp vid årets ingång	50 000	97 362	7	<b>147 369</b>
Disposition enligt beslut av årsstämman:				
Överföres i ny räkning		7	-7	<b>0</b>
Årets resultat			-9 505	<b>-9 505</b>
<b>Belopp vid årets utgång</b>	<b>50 000</b>	<b>97 369</b>	<b>-9 505</b>	<b>137 864</b>




### Resultatdisposition

Styrelsen föreslår att till förfogande stående vinstmedel (kronor):

balanserad vinst	97 369
årets förlust	-9 505
	<b>87 864</b>
disponeras så att i ny räkning överföres	87 864
	<b>87 864</b>

<b>Resultaträkning</b>	<b>Not</b>	<b>2022-01-01</b>	<b>2021-01-01</b>
	<b>1</b>	<b>-2022-12-31</b>	<b>-2021-12-31</b>
<i>Rörelseintäkter</i>			
Nettoomsättning		145 835	146 863
Övriga rörelseintäkter		451	0
<b>Summa rörelseintäkter</b>		<b>146 286</b>	<b>146 863</b>
<i>Rörelsekostnader</i>			
Handelsvaror		-55 871	-19 104
Övriga externa kostnader		-81 690	-132 676
Personalkostnader	2	-7 452	-2 412
Avskrivningar av materiella anläggningstillgångar		-21 685	-6 697
<b>Summa rörelsekostnader</b>		<b>-166 698</b>	<b>-160 889</b>
<b>Rörelseresultat</b>		<b>-20 412</b>	<b>-14 026</b>
<b>Finansiella poster</b>			
Ränteintäkter och liknande resultatposter		6	413
Räntekostnader och liknande resultatposter		-2 979	-184
<b>Summa finansiella poster</b>		<b>-2 973</b>	<b>229</b>
<b>Resultat efter finansiella poster</b>		<b>-23 385</b>	<b>-13 797</b>
<b>Bokslutsdispositioner</b>			
Förändring av periodiseringsfonder		0	23 000
Förändring av överavskrivningar		13 880	-8 239
<b>Summa bokslutsdispositioner</b>		<b>13 880</b>	<b>14 761</b>
<b>Resultat före skatt</b>		<b>-9 505</b>	<b>964</b>
<b>Skatter</b>			
Skatt på årets resultat		0	-957
<b>Årets resultat</b>		<b>-9 505</b>	<b>7</b>

Balansräkning	Not	2022-12-31	2021-12-31
<b>TILLGÅNGAR</b>			
<i>Anläggningstillgångar</i>			
<i>Materiella anläggningstillgångar</i>			
Inventarier, verktyg och installationer	3	69 908	91 593
<b>Summa materiella anläggningstillgångar</b>		<b>69 908</b>	<b>91 593</b>
<i>Finansiella anläggningstillgångar</i>			
Andra långfristiga fordringar	4	60 982	48 982
<b>Summa finansiella anläggningstillgångar</b>		<b>60 982</b>	<b>48 982</b>
<b>Summa anläggningstillgångar</b>		<b>130 890</b>	<b>140 575</b>
<i>Omsättningstillgångar</i>			
<i>Kortfristiga fordringar</i>			
Kundfordringar		300	46 577
Övriga fordringar		27 262	1 375
<b>Summa kortfristiga fordringar</b>		<b>27 562</b>	<b>47 952</b>
<i>Kassa och bank</i>			
Kassa och bank		15 341	61 556
<b>Summa kassa och bank</b>		<b>15 341</b>	<b>61 556</b>
<b>Summa omsättningstillgångar</b>		<b>42 903</b>	<b>109 508</b>
<b>SUMMA TILLGÅNGAR</b>		<b>173 793</b>	<b>250 083</b>



<b>Balansräkning</b>	<b>Not</b>	<b>2022-12-31</b>	<b>2021-12-31</b>
	1		
<b>EGET KAPITAL OCH SKULDER</b>			
<i>Eget kapital</i>			
<i>Bundet eget kapital</i>			
Aktiekapital		50 000	50 000
<b>Summa bundet eget kapital</b>		<b>50 000</b>	<b>50 000</b>
<i>Fritt eget kapital</i>			
Balanserat resultat		97 369	97 362
Årets resultat		-9 505	7
<b>Summa fritt eget kapital</b>		<b>87 864</b>	<b>97 369</b>
<b>Summa eget kapital</b>		<b>137 864</b>	<b>147 369</b>
<b>Obeskattade reserver</b>	5		
Akkumulerade överavskrivningar		0	13 880
<b>Summa obeskattade reserver</b>		<b>0</b>	<b>13 880</b>
<i>Långfristiga skulder</i>			
Övriga skulder till kreditinstitut		8	22 712
<b>Summa långfristiga skulder</b>		<b>8</b>	<b>22 712</b>
<i>Kortfristiga skulder</i>			
Övriga skulder till kreditinstitut		24 996	27 288
Leverantörsskulder		925	2 550
Skatteskulder		0	1 162
Övriga skulder		0	25 122
Upplupna kostnader och förutbetalda intäkter		10 000	10 000
<b>Summa kortfristiga skulder</b>		<b>35 921</b>	<b>66 122</b>
<b>SUMMA EGET KAPITAL OCH SKULDER</b>		<b>173 793</b>	<b>250 083</b>

## Noter

### Not 1 Redovisningsprinciper

#### Allmänna upplysningar

Årsredovisningen är upprättad i enlighet med årsredovisningslagen och Bokföringsnämndens allmänna råd (BFNAR 2016:10) om årsredovisning i mindre företag.

#### Anläggningstillgångar

Tillämpade avskrivningstider:

##### Materiella anläggningstillgångar

Inventarier, verktyg och installationer

5 år

#### Nyckeltalsdefinitioner

Nettoomsättning

Rörelsens huvudintäkter, fakturerade kostnader, sidointäkter samt intäktskorrigeringar.

Resultat efter finansiella poster

Resultat efter finansiella intäkter och kostnader men före bokslutsdispositioner och skatter.

Soliditet (%)

Justerat eget kapital (eget kapital och obeskattade reserver med avdrag för uppskjuten skatt) i procent av balansomslutning.

### Not 2 Medelantalet anställda

	2022	2021
Medelantalet anställda	0	0

### Not 3 Inventarier, verktyg och installationer

	2022-12-31	2021-12-31
Ingående anskaffningsvärden	108 427	30 936
Inköp	0	77 491
<b>Utgående ackumulerade anskaffningsvärden</b>	<b>108 427</b>	<b>108 427</b>
Ingående avskrivningar	-16 834	-10 137
Årets avskrivningar	-21 685	-6 697
<b>Utgående ackumulerade avskrivningar</b>	<b>-38 519</b>	<b>-16 834</b>
<b>Utgående redovisat värde</b>	<b>69 908</b>	<b>91 593</b>

2023051006904

**Not 4 Andra långfristiga fordringar**

	2022-12-31	2021-12-31
Ingående anskaffningsvärden	48 982	36 982
Tillkommande fordringar	12 000	12 000
<b>Utgående ackumulerade anskaffningsvärden</b>	<b>60 982</b>	<b>48 982</b>
<b>Utgående redovisat värde</b>	<b>60 982</b>	<b>48 982</b>

**Not 5 Obeskattade reserver**

	2022-12-31	2021-12-31
Akkumulerade överavskrivningar	0	13 880
	<b>0</b>	<b>13 880</b>
Uppskjuten skatt avseende obeskattade reserver	0	2 859

Arvika den 4/5 2023

Marcus Wennerstrand

Marcus Wennerstrand