

**Årsredovisning**  
för  
**Carpenter Powder Products AB**  
556223-2594

Räkenskapsåret  
2022-07-01 - 2023-06-30

**Fastställelseintyg**

Undertecknad styrelseledamot i Carpenter Powder Products AB intygar att resultaträkningen och balansräkningen i årsredovisningen har fastställts på årsstämma 2023-12-22. Årsstämman beslutade att godkänna styrelsens förslag till resultatdisposition.

Jag intygar också att innehållet i årsredovisningen och revisionsberättelsen stämmer överens med originalen.

Eskilstuna 2023-12-22

  
Per Ingo

# Årsredovisning

för

## Carpenter Powder Products AB

556223-2594

Räkenskapsåret

2022-07-01 - 2023-06-30

### Innehållsförteckning

Förvaltningsberättelse	2-3
Resultaträkning	4
Balansräkning	5-6
Kassaflödesanalys	7
Noter	8-16

R

Styrelsen och verkställande direktören för Carpenter Powder Products AB avger följande årsredovisning för räkenskapsåret 2022-07-01 - 2023-06-30.

Årsredovisningen är upprättad i euro, EUR. Om inte annat särskilt anges, redovisas alla belopp i tusentals euro (TEUR). Uppgifter inom parentes avser föregående år.

## Förvaltningsberättelse

### Information om verksamheten

Carpenter Powder Products AB är en av de ledande producenterna av gasatomiserat metallpulver i världen och ingår i affärsområdet Carpenter Additive. Produktionsprogrammet omfattar nickel- och koboltbaslegeringar samt järnbaslegeringar inkluderande rostfria stål, verktygsstål och snabbstål. Huvuddelen av produkterna exporteras utanför Sverige och då framförallt inom Europa.

Företaget har sitt säte i Eskilstuna kommun.

### Väsentliga händelser under räkenskapsåret

Hela verksamhetsåret kännetecknades av långa ledtider som en följd av ett haveri under slutet av föregående verksamhetsår. Vi hade under den här tiden svårigheter att finna kompetent personal för att öka vår kapacitet. Samtidigt märktes en klar avmattning på marknaden för framförallt verktygsstål vilket syntes i en minskad ordergång.

### Förväntad framtida utveckling samt väsentliga risker och osäkerhetsfaktorer

Den minskade ordergången som märktes den sista halvan av verksamhetsåret kommer att leda till en mycket lägre aktivitet inom alla våra produktområden. Osäkerheten i marknaden är för närvarande stor. Positiv utveckling sker framförallt inom near net shape applikationer.

### Forskning och utveckling

Forskning och utveckling, FoU, sker vid koncernens huvudkontor i Reading, Pennsylvania, USA. FoU hos CPP AB avser kundfokuserad utveckling av produktkvalitet och produktionseffektivitet.

Företaget förutser väsentlig tillväxt från utveckling och kommersialisering av nya produkter, unika för Carpenter Powder Products.

Företaget är certifierat mot kvalitetsledningssystemet ISO9001:2015 av Lloyd's Register.

### Tillstånds- eller anmälningspliktig verksamhet enligt miljöbalken

Företaget bedriver tillståndspliktig verksamhet enligt miljöbalken. Tillståndet avser pulvertillverkning där smältning, granulering och siktning sker. Dessa aktiviteter har begränsningsvärden för buller och stoftutsläpp till luft. Vatten som används till indirekt kylning får släppas ut i Nybyån. Inga villkor har överskridits under året.

Företagets bedömning är att inga kända miljörisker föreligger.

Företaget är certifierad mot ISO 14001:2015 av Lloyd's Register.

## Ägarförhållanden

Carpenter Powder Products AB med säte i Torshälla, ägs till 100% av CRS Holding LLC (23-0458500), med säte i 1105 North Market Street, Suite 601, Wilmington DE 19081, USA. Se även Not 21.

Carpenter Technology Corporation är noterat på New York börsen (CRS).

<b>Flerårsöversikt (TEUR)</b>	<b>2022/23</b>	<b>2021/22</b>	<b>2020/21</b>	<b>2019/20</b>
Nettoomsättning	26 938	19 836	17 363	13 475
Resultat efter finansiella poster	4 815	1 136	-456	-1 203
Balansomslutning	18 245	18 493	17 708	16 271
Soliditet (%)	77,4	71,9	71,9	81,1
Medeltal antal anställda	42	40	42	42

För definitioner av nyckeltal, se Redovisnings- och värderingsprinciper.

Omsättningen för räkenskapsåret ökade med 7 101 TEUR jämfört med 2022, till stora delar pga ökad industriaktivitet. Resultatet efter finansiella poster förbättrades med 3 678 TEUR tack vare den högre omsättningen.

## Förändringar i eget kapital (TEUR)

	<b>Aktie- kapital</b>	<b>Bundna reserver</b>	<b>Fria reserver och årets resultat</b>	<b>Summa eget kapital</b>
Belopp vid årets ingång	2 652	530	10 114	13 296
Utdelning till moderbolag			-3 000	-3 000
Effekt av valutakursförändring			-9	-9
Årets resultat			3 842	3 842
<b>Belopp vid årets utgång</b>	<b>2 652</b>	<b>530</b>	<b>10 947</b>	<b>14 129</b>

## Förslag till vinstdisposition

Styrelsen föreslår att till förfogande stående vinstmedel (EUR):

balanserad vinst	7 105 080
årets vinst	3 842 067
	<b>10 947 147</b>
disponeras så att	
i ny räkning överföres	10 947 147
	<b>10 947 147</b>

Företagets resultat och ställning i övrigt framgår av efterföljande resultat- och balansräkning samt kassaflödesanalys med noter.

## Resultaträkning

TEUR

	Not	2022-07-01 -2023-06-30	2021-07-01 -2022-06-30
<b>Rörelsens intäkter</b>			
Nettoomsättning	2	26 938	19 836
Kostnad såld vara	3, 4, 5	-21 325	-18 013
<b>Bruttoresultat</b>		<b>5 613</b>	<b>1 823</b>
<b>Rörelsens kostnader</b>			
Försäljningskostnader		-279	-129
Administrationskostnader	6	-759	-705
Övriga rörelseintäkter	7	1 290	1 171
Övriga rörelsekostnader	7	-1 050	-1 008
		<b>-798</b>	<b>-671</b>
<b>Rörelseresultat</b>	8, 9	<b>4 815</b>	<b>1 152</b>
<b>Resultat från finansiella poster</b>			
Räntekostnader och liknande resultatposter		0	-15
		<b>0</b>	<b>-15</b>
<b>Resultat efter finansiella poster</b>		<b>4 815</b>	<b>1 137</b>
<b>Resultat före skatt</b>		<b>4 815</b>	<b>1 137</b>
Skatt på årets resultat	10	-973	-51
<b>Årets resultat</b>		<b>3 842</b>	<b>1 086</b>

2024010201880

R

**Balansräkning**

Not

2023-06-30

2022-06-30

TEUR

**TILLGÅNGAR**

**Anläggningstillgångar**

*Materiella anläggningstillgångar*

Byggnader och mark	11	1 233	1 369
Maskiner och andra tekniska anläggningar	12	1 965	2 068
Pågående nyanläggningar och förskott avseende materiella anläggningstillgångar	13	0	193
		<b>3 198</b>	<b>3 630</b>

*Finansiella anläggningstillgångar*

Andra långfristiga fordringar	14	11	30
		<b>11</b>	<b>30</b>

**Summa anläggningstillgångar**

**3 209**      **3 660**

**Omsättningstillgångar**

*Varulager m m*

Råvaror och förnödenheter		3 036	3 474
Varor under tillverkning		1 927	1 193
Färdiga varor och handelsvaror		1 406	1 883
		<b>6 369</b>	<b>6 550</b>

*Kortfristiga fordringar*

Kundfordringar		3 701	2 297
Fordringar hos koncernföretag		969	2 254
Aktuella skattefordringar		0	21
Övriga fordringar		438	336
Förutbetalda kostnader och upplupna intäkter	15	59	134
		<b>5 167</b>	<b>5 042</b>

*Kassa och bank*

<b>Summa omsättningstillgångar</b>		<b>3 500</b>	<b>3 241</b>
		<b>15 036</b>	<b>14 833</b>

**SUMMA TILLGÅNGAR**

**18 245**      **18 493**

2024010201881

2

## Balansräkning

TEUR

Not                      2023-06-30                      2022-06-30

### EGET KAPITAL OCH SKULDER

#### Eget kapital

16, 17

#### *Bundet eget kapital*

Aktiekapital

2 652

2 652

Reservfond

530

530

**3 182**

**3 182**

#### *Fritt eget kapital*

Balanserad vinst eller förlust

7 105

9 028

Årets resultat

3 842

1 086

**10 947**

**10 114**

#### **Summa eget kapital**

**14 129**

**13 296**

#### **Kortfristiga skulder**

Leverantörsskulder

2 096

3 033

Skulder till koncernföretag

51

598

Aktuella skatteskulder

250

0

Övriga skulder

56

76

Upplupna kostnader och förutbetalda intäkter

18

1 663

1 490

#### **Summa kortfristiga skulder**

**4 116**

**5 197**

### **SUMMA EGET KAPITAL OCH SKULDER**

**18 245**

**18 493**

## Kassaflödesanalys

TEUR

	Not	2022-07-01 -2023-06-30	2021-07-01 -2022-06-30
<b>Den löpande verksamheten</b>			
Resultat efter finansiella poster		4 815	1 136
Justeringar för poster som inte ingår i kassaflödet	19	488	529
Betald skatt		-702	0
<b>Kassaflöde från den löpande verksamheten före förändring av rörelsekapital</b>		<b>4 601</b>	<b>1 665</b>
<b>Kassaflöde från förändring av rörelsekapitalet</b>			
Förändring av varulager och pågående arbete		181	-987
Förändring av kortfristiga fordringar		-146	20
Förändring av leverantörsskulder		-937	622
Förändring av kortfristiga skulder		-394	-395
<b>Kassaflöde från den löpande verksamheten</b>		<b>3 305</b>	<b>925</b>
<b>Investeringsverksamheten</b>			
Investeringar i materiella anläggningstillgångar	20	-65	-203
Placeringar i övriga finansiella anläggningstillgångar		0	20
Försäljning av finansiella anläggningstillgångar		19	0
<b>Kassaflöde från investeringsverksamheten</b>		<b>-46</b>	<b>-183</b>
<b>Finansieringsverksamheten</b>			
Utbetald utdelning		-3 000	-529
<b>Kassaflöde från finansieringsverksamheten</b>		<b>-3 000</b>	<b>-529</b>
<b>Årets kassaflöde</b>		<b>259</b>	<b>213</b>
<b>Likvida medel vid årets början</b>			
Likvida medel vid årets början		3 241	3 028
<b>Likvida medel vid årets slut</b>		<b>3 500</b>	<b>3 241</b>

2024010201883

## Noter

TEUR

### Not 1 Redovisnings- och värderingsprinciper

#### Allmänna upplysningar

Årsredovisningen är upprättad i enlighet med årsredovisningslagen och BFNAR 2012:1 Årsredovisning och koncernredovisning (K3).

Redovisningsprinciperna är oförändrade jämfört med föregående år.

#### Utländska valutor

Fordringar och skulder i utländsk valuta värderas till balansdagens kurs. Transaktioner i utländsk valuta omräknas enligt transaktionsdagens avistakurs.

#### Intäktsredovisning

Intäkter har tagits upp till Försäljning av varor redovisas vid leverans av produkter till kunden, i enlighet med försäljningsvillkoren. Försäljning redovisas netto efter moms, rabatter och kursdifferenser vid försäljning i utländsk valuta.

#### Materiella anläggningstillgångar

Materiella anläggningstillgångar redovisas till anskaffningsvärde minskat med avskrivningar. I anskaffningsvärdet ingår utgifter som direkt kan hänföras till förvärvet av tillgången. När en komponent i en anläggningstillgång byts ut, utranteras eventuell kvarvarande del av den gamla komponenten och den nya komponentens anskaffningsvärde aktiveras.

Tillkommande utgifter som avser tillgångar som inte delas upp i komponenter läggs till anskaffningsvärdet till den del tillgångens prestanda ökar i förhållande till tillgångens värde vid anskaffningstidpunkten.

Utgifter för löpande reparation och underhåll redovisas som kostnader.

Materiella tillgångar skrivs av systematiskt över tillgångens bedömda nyttjandeperiod. När tillgångarnas avskrivningsbara belopp fastställs, beaktas i förekommande fall tillgångens restvärde. Avskrivningarna ingår i resultaträkningens poster

Kostnad för sålda varor, Försäljningskostnader och Administrationskostnader. Linjär avskrivningsmetod används för övriga typer av materiella tillgångar.

Följande avskrivningstider tillämpas:

Stommar	25 år
Fasader, yttertak, fönster	25 år
Hissar, ledningssystem	25 år
Övrigt	10-15 år
Maskiner och andra tekniska anläggningar	5-15 år
Inventarier, verktyg och installationer	5-10 år

2

### **Andra finansiella anläggningstillgångar**

Finansiella tillgångar som är avsedda för långsiktigt innehav redovisas till anskaffningsvärde. Har en finansiell anläggningstillgång på balansdagen ett lägre värde än det bokförda värdet skrivs tillgången ner till detta lägre värde om det kan antas att värdenedgången är bestående.

### **Finansiella instrument**

Finansiella instrument som redovisas i balansräkningen inkluderar andra finansiella fordringar, kundfordringar, leverantörs- skulder och låneskulder. Inga marknadsvärden finns för bolagets finansiella instrument, därmed har det bedömda marknads- värdet likställts med det bokförda värdet. Kundfordringar redovisas som omsättningstillgångar till det belopp som förväntas bli inbetalt efter avdrag för individuellt bedömda osäkra kundfordringar.

### **Fordringar**

Fordringar med förfallodag mer än 12 månader efter balansdagen redovisas som anläggningstillgångar, övriga som omsättningstillgångar. Fordringar upptas till det belopp, som efter individuell bedömning beräknas bli betalt.

### **Leasingavtal**

Företaget redovisar samtliga leasingavtal, såväl finansiella som operationella, som operationella leasingavtal. Operationella leasingavtal redovisas som en kostnad linjärt över leasingperioden.

### **Varulager**

Varulagret, exklusive råmaterial, värderas till standardkostnad som uppdateras en gång per år. Råmaterial värderas till aktuellt värde.

### **Inkomstskatter**

Redovisade inkomstskatter innefattar skatt som skall betalas eller erhållas avseende aktuellt år samt justeringar avseende tidigare års aktuella skatt.

Värdering av samtliga skatteskulder/-fordringar sker till nominellt belopp och görs enligt de skatteregler och skattesatser som är beslutade eller som är aviserade och med stor säkerhet kommer att fastställas.

För poster som redovisas i resultaträkningen, redovisas även därmed sammanhängande skatteeffekter i resultaträkningen.

Skatteeffekter av poster som redovisas direkt mot eget kapital, redovisas mot eget kapital.

### **Forsknings- och utvecklingsarbeten**

Utgifter för forsknings- och utvecklingsarbeten kostnadsförs löpande när de uppkommer.

### **Kassaflödesanalys**

Kassaflödesanalysen upprättas enligt indirekt metod. Det redovisade kassaflödet omfattar endast transaktioner som medfört in- eller utbetalningar.

Som likvida medel klassificerar företaget, förutom kassamedel, disponibla tillgodohavanden hos banker och andra kreditinstitut samt kortfristiga likvida placeringar som är noterade på en marknadsplats och har en kortare löptid än tre månader från anskaffningstidpunkten. Förändringar i spärrade medel redovisas i investeringsverksamheten.

### Nyckeltalsdefinitioner

Nettoomsättning

Rörelsens huvudintäkter, fakturerade kostnader, sidointäkter samt intäktskorrigeringar.

Resultat efter finansiella poster

Resultat efter finansiella intäkter och kostnader men före bokslutsdispositioner och skatter.

Balansomslutning

Företagets samlade tillgångar.

Soliditet (%)

Justerat eget kapital (eget kapital och obeskattade reserver med avdrag för uppskjuten skatt) i procent av balansomslutning.

Medeltal antal anställda

Medelantal anställda under räkenskapsåret.

### Uppskattningar och bedömningar

De uppskattningar och antaganden som innebär en betydande risk för väsentliga justeringar i redovisade värden för tillgångar och skulder under nästkommande år behandlas i huvuddrag nedan.

#### Inkurans i varulager

Företagets försäljning är beroende av konjunkturutveckling, råvarutillgång samt konkurrenssituation på marknaden. Det finns betydande värde i lager samt risk för att priser måste sättas ned eller produkter måste kasseras. I boksluten görs nedskrivning för inkurans baserat på lägsta värdes princip.

Årets resultat har belastats med -36 TEUR (-34 TEUR).

### Not 2 Nettoomsättningens fördelning

	2022-07-01 -2023-06-30	2021-07-01 -2022-06-30
<b>Nettoomsättningen per geografisk marknad</b>		
Norden	10 291	8 216
Europa, exkl Norden	13 119	7 369
Nordamerika	3 403	4 208
Övriga marknader	125	43
	<b>26 938</b>	<b>19 836</b>

2

**Not 3 Anställda och personalkostnader**

	2022-07-01 -2023-06-30	2021-07-01 -2022-06-30
<b>Medelantalet anställda</b>		
Kvinnor	9	9
Män	33	31
	<b>42</b>	<b>40</b>
<b>Löner och andra ersättningar</b>		
Styrelse och verkställande direktör	142	126
Övriga anställda	1 997	1 687
	<b>2 139</b>	<b>1 813</b>
<b>Sociala kostnader</b>		
Pensionskostnader för styrelse och verkställande direktör	41	48
Pensionskostnader för övriga anställda	182	212
Övriga sociala avgifter enligt lag och avtal	649	635
	<b>872</b>	<b>895</b>
<b>Totala löner, ersättningar, sociala kostnader och pensionskostnader</b>	<b>3 011</b>	<b>2 708</b>

Av bolagets pensionskostnader avser 41 TEUR (48 TEUR) gruppens styrelse och VD. Med verkställande direktören har avtal träffats om avgångsvederlag uppgående till 9 månadslöner vid uppsägning från företags sida.

**Könsfördelning bland ledande befattningshavare**

Andel kvinnor i styrelsen	25 %	0 %
Andel män i styrelsen	75 %	100 %
Andel kvinnor bland övriga ledande befattningshavare	0 %	0 %
Andel män bland övriga ledande befattningshavare	100 %	100 %

**Not 4 Operationella leasingavtal**

Årets leasingkostnader avseende leasingavtal, uppgår till 414 TEUR (435 TEUR)

Framtida leasingavgifter, för icke uppsägningsbara leasingavtal, förfaller till betalning enligt följande:

	2022-07-01 -2023-06-30	2021-07-01 -2022-06-30
Inom ett år	141	146
Senare än ett år men inom fem år	152	390
Senare än fem år	0	0
	<b>293</b>	<b>536</b>

I redovisningen utgörs leasingen i allt väsentligt av hyrda truckar och tankar. Truckar leasas normalt på fem år. Bilar leasas normalt på tre år. Tankar leasas normalt på två år. Inventarier inkl kopiatorer leasas normalt på tre år.

2

### Not 5 Forsknings- och utvecklingsarbeten

Årets kostnad för Forsknings- och utvecklingsarbeten uppgår till 6 TEUR (15 TEUR).

### Not 6 Arvode till revisorer

Med revisionsuppdrag avses granskning av årsredovisningen och bokföringen samt styrelsens och verkställande direktörens förvaltning, övriga arbetsuppgifter som det ankommer på bolagets revisor att utföra samt rådgivning eller annat biträde som föranleds av iakttagelser vid sådan granskning eller genomförandet av sådana övriga arbetsuppgifter.

	2022-07-01 -2023-06-30	2021-07-01 -2022-06-30
<b>PricewaterhouseCoopers AB</b>		
Revisionsuppdrag	21	19
Skatterådgivning	4	4
	25	23

### Not 7 Valutakursdifferenser och valutasäkringar av flöden

I rörelseresultatet ingår valutakursdifferenser avseende rörelsefordringar och rörelseskulder enligt följande:

	2022-07-01 -2023-06-30	2021-07-01 -2022-06-30
Övriga rörelseintäkter	1 290	1 171
Övriga rörelseskulder	-1 050	-1 008
	240	163

På balansdagen fanns inga valutasäkringar.

### Not 8 Inköp och försäljning mellan koncernföretag

	2022-07-01 -2023-06-30	2021-07-01 -2022-06-30
Andel av årets totala inköp som skett från andra företag i koncernen	0,00 %	0,00 %
Andel av årets totala försäljningar som skett till andra företag i koncernen	10,00 %	27,00 %

### Not 9 Avskrivningar och nedskrivningar

Avskrivningar och nedskrivningar (samt återföringar därav) av materiella och immateriella anläggningstillgångar uppgår till 497 TEUR (529 TEUR).

**Not 10 Aktuell och uppskjuten skatt**

	2022-07-01 -2023-06-30	2021-07-01 -2022-06-30
<b>Skatt på årets resultat</b>		
Aktuell skatt	-973	-51
<b>Totalt redovisad skatt</b>	<b>-973</b>	<b>-51</b>

**Avstämning av effektiv skatt**

	2022-07-01 -2023-06-30		2021-07-01 -2022-06-30	
	Procent	Belopp	Procent	Belopp
Redovisat resultat före skatt		4 815		1 136
Skatt enligt gällande skattesats	20,60	-972	20,60	-234
Ej avdragsgilla kostnader		-1		-2
Ej skattepliktiga intäkter		0		0
Framtida underskott		0		185
<b>Redovisad effektiv skatt</b>	<b>20,60</b>	<b>-973</b>	<b>20,60</b>	<b>-51</b>

**Not 11 Byggnader och mark**

	2023-06-30	2022-06-30
Ingående anskaffningsvärden	5 006	5 006
<b>Utgående ackumulerade anskaffningsvärden</b>	<b>5 006</b>	<b>5 006</b>
Ingående avskrivningar	-3 637	-3 492
Årets avskrivningar	-136	-145
<b>Utgående ackumulerade avskrivningar</b>	<b>-3 773</b>	<b>-3 637</b>
<b>Utgående redovisat värde</b>	<b>1 233</b>	<b>1 369</b>

**Not 12 Maskiner och andra tekniska anläggningar**

	2023-06-30	2022-06-30
Ingående anskaffningsvärden	11 530	11 520
Inköp	65	10
Omklassificeringar	193	0
<b>Utgående ackumulerade anskaffningsvärden</b>	<b>11 788</b>	<b>11 530</b>
Ingående avskrivningar	-9 462	-9 078
Årets avskrivningar	-361	-384
<b>Utgående ackumulerade avskrivningar</b>	<b>-9 823</b>	<b>-9 462</b>
<b>Utgående redovisat värde</b>	<b>1 965</b>	<b>2 068</b>

*R*

**Not 13 Pågående nyanläggningar och förskott avseende materiella anläggningstillgångar**

	2023-06-30	2022-06-30
Ingående anskaffningsvärden	193	0
Inköp	0	193
Omklassificeringar	-193	0
<b>Utgående ackumulerade anskaffningsvärden</b>	<b>0</b>	<b>193</b>
<b>Utgående redovisat värde</b>	<b>0</b>	<b>193</b>

**Not 14 Andra långfristiga fordringar**

	2023-06-30	2022-06-30
Ingående anskaffningsvärden	30	50
Avgående fordringar	-19	-20
<b>Utgående ackumulerade anskaffningsvärden</b>	<b>11</b>	<b>30</b>
<b>Utgående redovisat värde</b>	<b>11</b>	<b>30</b>

**Not 15 Förutbetalda kostnader och upplupna intäkter**

	2023-06-30	2022-06-30
Upplupna intäkter	0	0
Periodiserade underhållskostnader	56	76
Periodiserad hyra	3	3
Övrigt	0	55
	<b>59</b>	<b>134</b>

**Not 16 Antal aktier och kvotvärde**

	Antal aktier	Nominelltvärde
Aktiekapital	250 000	10,61
	<b>250 000</b>	

Totalt värde egna aktier TEUR = 2 652

**Not 17 Disposition av vinst eller förlust (TEUR)**

2023-06-30

**Förslag till vinstdisposition**

Styrelsen föreslår att till förfogande stående vinstmedel:

balanserad vinst	7 105
årets vinst	3 842
	<b>10 947</b>

disponeras så att	
i ny räkning överföres	10 947
	<b>10 947</b>

**Not 18 Upplupna kostnader och förutbetalda intäkter**

2023-06-30

2022-06-30

Upplupna personalkostnader	772	712
Upplupna kostnader råmaterial	0	0
Övriga upplupna kostnader	891	778
	<b>1 663</b>	<b>1 490</b>

**Not 19 Justering för poster som inte ingår i kassaflödet**

2023-06-30

2022-06-30

Avskrivningar	497	529
Effekt av valutakursförändring	-9	0
	<b>488</b>	<b>529</b>

**Not 20 Investeringar i materiella anläggningstillgångar**

2023-06-30

2022-06-30

<b>Förvärv av materiella anläggningstillgångar</b>		
Årets investeringar	65	203
<b>Förvärv av materiella anläggningstillgångar</b>	<b>65</b>	<b>203</b>

R

### Not 21 Uppgifter om moderföretag

Moderföretag i den största koncern där Carpenter Powder Products är dotterföretag och koncernredovisning upprättas är Carpenter Technology Corporation (23-0458500), med säte i Philadelphia, Pennsylvania, USA.


Moderföretaget i den minsta koncern där Carpenter Powder Products är dotterföretag och koncernredovisning upprättas är CRS Holdings LLC, ett USA baserat holding företag.

### Not 22 Väsentliga händelser efter räkenskapsårets slut

En avsevärd minskning av orderingången och en klar avmattning av marknadsläget har märkts, gäller framförallt inom verktygsstålssidan.

Torshälla 2023-12-22

Timothy Lain  
Ordförande



Per Ingo  
Verkställande direktör

James Di Giacomo Dee

Jenny Johansson



Vår revisionsberättelse har lämnats 2023-12-22

Öhrlings PricewaterhouseCoopers AB



Andreas Larsson  
Auktoriserad revisor

**Not 21 Uppgifter om moderföretag**


Moderföretag i den största koncern där Carpenter Powder Products är dotterföretag och koncernredovisning upprättas är Carpenter Technology Corporation (23-0458500), med säte i Philadelphia, Pennsylvania, USA.

Moderföretaget i den minsta koncern där Carpenter Powder Products är dotterföretag och koncernredovisning upprättas är CRS Holdings LLC, ett USA baserat holding företag.

**Not 22 Väsentliga händelser efter räkenskapsårets slut**

En avsevärd minskning av orderingången och en klar avmattning av marknadsläget har märkts, gäller framförallt inom verktygsstålssidan.

Torshälla 2023-12-22



Timothy Lain  
Ordförande

Per Ingo  
Verkställande direktör



James Di Giacomo Dee

Jenny Johansson

Vår revisionsberättelse har lämnats 2023-12-22

Öhrlings PricewaterhouseCoopers AB

Andreas Larsson  
Auktoriserad revisor

# Revisionsberättelse

Till bolagsstämman i Carpenter Powder Products AB, org.nr 556223-2594

## Rapport om årsredovisningen

### Uttalanden

Vi har utfört en revision av årsredovisningen för Carpenter Powder Products AB för räkenskapsåret 1 juli 2022 till 30 juni 2023.

Enligt vår uppfattning har årsredovisningen upprättats i enlighet med årsredovisningslagen och ger en i alla väsentliga avseenden rättvisande bild av Carpenter Powder Products ABs finansiella ställning per den 30 juni 2023 och av dess finansiella resultat och kassaflöde för året enligt årsredovisningslagen. Förvaltningsberättelsen är förenlig med årsredovisningens övriga delar.

Vi tillstyrker därför att bolagsstämman fastställer resultaträkningen och balansräkningen för Carpenter Powder Products AB.

### Grund för uttalanden

Vi har utfört revisionen enligt International Standards on Auditing (ISA) och god revisionssed i Sverige. Vårt ansvar enligt dessa standarder beskrivs närmare i avsnittet Revisorns ansvar. Vi är oberoende i förhållande till Carpenter Powder Products AB enligt god revisorssed i Sverige och har i övrigt fullgjort vårt yrkesetiska ansvar enligt dessa krav.

Vi anser att de revisionsbevis vi har inhämtat är tillräckliga och ändamålsenliga som grund för våra uttalanden.

### Styrelsens och verkställande direktörens ansvar

Det är styrelsen och verkställande direktören som har ansvaret för att årsredovisningen upprättas och att den ger en rättvisande bild enligt årsredovisningslagen. Styrelsen och verkställande direktören ansvarar även för den interna kontroll som de bedömer är nödvändig för att upprätta en årsredovisning som inte innehåller några väsentliga felaktigheter, vare sig dessa beror på oegentligheter eller misstag.

Vid upprättandet av årsredovisningen ansvarar styrelsen och verkställande direktören för bedömningen av bolagets förmåga att fortsätta verksamheten. De upplyser, när så är tillämpligt, om förhållanden som kan påverka förmågan att fortsätta verksamheten och att använda antagandet om fortsatt drift. Antagandet om fortsatt drift tillämpas dock inte om styrelsen och verkställande direktören avser att likvidera bolaget, upphöra med verksamheten eller inte har något realistiskt alternativ till att göra något av detta.

### Revisorns ansvar

Våra mål är att uppnå en rimlig grad av säkerhet om huruvida årsredovisningen som helhet inte innehåller några väsentliga felaktigheter, vare sig dessa beror på oegentligheter eller misstag, och att lämna en revisionsberättelse som innehåller våra uttalanden. Rimlig säkerhet är en hög grad av säkerhet, men är ingen garanti för att en revision som utförs enligt ISA och god revisionssed i Sverige alltid kommer att upptäcka en väsentlig felaktighet om en sådan finns. Felaktigheter kan uppstå på grund av oegentligheter eller misstag och anses vara väsentliga om de enskilt eller tillsammans rimligen kan förväntas påverka de ekonomiska beslut som användare fattar med grund i årsredovisningen.

En ytterligare beskrivning av vårt ansvar för revisionen av årsredovisningen finns på Revisorsinspektionens webbplats: [www.revisorsinspektionen.se/revisornsansvar](http://www.revisorsinspektionen.se/revisornsansvar). Denna beskrivning är en del av revisionsberättelsen.

## Rapport om andra krav enligt lagar och andra författningar

### Uttalanden

Utöver vår revision av årsredovisningen har vi även utfört en revision av styrelsens och verkställande direktörens förvaltning för Carpenter Powder Products AB för räkenskapsåret 1 juli 2022 till 30 juni 2023 samt av förslaget till dispositioner beträffande bolagets vinst eller förlust.



Vi tillstyrker att bolagsstämman disponerar vinsten enligt förslaget i förvaltningsberättelsen och beviljar styrelsens ledamöter och verkställande direktören ansvarsfrihet för räkenskapsåret.

## Grund för uttalanden

Vi har utfört revisionen enligt god revisions sed i Sverige. Vårt ansvar enligt denna beskrivs närmare i avsnittet Revisorns ansvar. Vi är oberoende i förhållande till Carpenter Powder Products AB enligt god revisors sed i Sverige och har i övrigt fullgjort vårt yrkesetiska ansvar enligt dessa krav.

Vi anser att de revisionsbevis vi har inhämtat är tillräckliga och ändamålsenliga som grund för våra uttalanden.

## Styrelsens och verkställande direktörens ansvar

Det är styrelsen som har ansvaret för förslaget till dispositioner beträffande bolagets vinst eller förlust. Vid förslag till utdelning innefattar detta bland annat en bedömning av om utdelningen är försvarlig med hänsyn till de krav som bolagets verksamhetsart, omfattning och risker ställer på storleken av bolagets egna kapital, konsolideringsbehov, likviditet och ställning i övrigt.

Styrelsen ansvarar för bolagets organisation och förvaltningen av bolagets angelägenheter. Detta innefattar bland annat att fortlöpande bedöma bolagets ekonomiska situation, och att tillse att bolagets organisation är utformad så att bokföringen, medelsförvaltningen och bolagets ekonomiska angelägenheter i övrigt kontrolleras på ett betryggande sätt. Den verkställande direktören ska sköta den löpande förvaltningen enligt styrelsens riktlinjer och anvisningar och bland annat vidta de åtgärder som är nödvändiga för att bolagets bokföring ska fullgöras i överensstämmelse med lag och för att medelsförvaltningen ska skötas på ett betryggande sätt.

## Revisorns ansvar

Vårt mål beträffande revisionen av förvaltningen, och därmed vårt uttalande om ansvarsfrihet, är att inhämta revisionsbevis för att med en rimlig grad av säkerhet kunna bedöma om någon styrelseledamot eller verkställande direktören i något väsentligt avseende:

- företagit någon åtgärd eller gjort sig skyldig till någon försummelse som kan föranleda ersättningsskyldighet mot bolaget, eller
- på något annat sätt handlat i strid med aktiebolagslagen, årsredovisningslagen eller bolagsordningen.


Vårt mål beträffande revisionen av förslaget till dispositioner av bolagets vinst eller förlust, och därmed vårt uttalande om detta, är att med rimlig grad av säkerhet bedöma om förslaget är förenligt med aktiebolagslagen.

Rimlig säkerhet är en hög grad av säkerhet, men ingen garanti för att en revision som utförs enligt god revisions sed i Sverige alltid kommer att upptäcka åtgärder eller försummelser som kan föranleda ersättningsskyldighet mot bolaget, eller att ett förslag till dispositioner av bolagets vinst eller förlust inte är förenligt med aktiebolagslagen.

En ytterligare beskrivning av vårt ansvar för revisionen av förvaltningen finns på Revisorsinspektionens webbplats: [www.revisorsinspektionen.se/revisornsansvar](http://www.revisorsinspektionen.se/revisornsansvar). Denna beskrivning är en del av revisionsberättelsen.

Eskilstuna den 22 december 2023

Öhrlings PricewaterhouseCoopers AB



Andreas Larsson  
Auktoriserad revisor