

Årsredovisning för
Spindeln Holding AB
556812-0348


Räkenskapsåret
2022-01-01 - 2022-12-31

Innehållsförteckning:	Sida
Förvaltningsberättelse	1
Resultaträkning	2
Balansräkning	3-4
Noter	5-6
Underskrifter	7

Fastställelseintyg

Undertecknad styrelseledamot i Spindeln Holding AB intygar härmed dels att denna kopia av årsredovisningen överensstämmer med originalet, dels att resultat- och balansräkningen fastställts på årsstämma 2023-01-31. Stämman beslöt också att godkänna styrelsens förslag till resultatdisposition.

Gustavsberg, den 31 januari 2023


Peter Blomqvist
Styrelseledamot

Förvaltningsberättelse

Styrelsen för Spindeln Holding AB, 556812-0348 får härmed avge årsredovisning för 2022.

Verksamheten

Årsredovisningen är upprättat i svenska kronor, SEK. Om inte annat anges, redovisas alla belopp i hela kronor (kr).

Allmänt om verksamheten

Företaget med säte i Värmdö kommun, Stockholms län, skall äga och förvalta aktier. Bolaget är moderföretag till ett antal mindre koncernföretag. Bolaget ägs till 100% av en privat ägare.

Väsentliga händelser under och efter räkenskapsåret

Bolaget har inga anställda och inga löner har betalats ut under räkenskapsåret. Bolaget har erhållit utdelning från vinster i dess dotterbolag.

Flerårsöversikt

	2022	2021	2020	Belopp i kr 2019
Nettoomsättning	-			
Resultat efter finansiella poster	30 363 150	7 101 899	12 510 565	23 158 432
Soliditet, %	90	86	80	74

Förändringar i eget kapital

	Aktie- kapital	Reserv- fond	Fritt eget kapital
Vid årets början	50 000		117 484 819
<i>Disposition enl årsstämmobeslut</i>			
Årets resultat			30 363 150
Vid årets slut	50 000		147 847 969

Resultatdisposition

	Belopp i kr
Styrelsen föreslår att till förfogande stående medel:	
balanserat resultat	117 484 819
årets resultat	30 363 150
Totalt	147 847 969
disponeras för	
balanseras i ny räkning	147 847 969
Summa	147 847 969

Bolagets resultat och ställning framgår av efterföljande resultat- och balansräkningar med tilläggsupplysningar.

Resultaträkning

<i>Belopp i kr</i>	<i>Not</i>	<i>2022-01-01- 2022-12-31</i>	<i>2021-01-01- 2021-12-31</i>
Rörelseintäkter, lagerförändring m.m.			
Övriga rörelseintäkter		-	2 749 000
Summa rörelseintäkter, lagerförändring m.m.		-	2 749 000
Rörelsekostnader			
Övriga externa kostnader		-125 372	-43 101
Personalkostnader		-286 728	-
Övriga rörelsekostnader		-2 100 000	-
Summa rörelsekostnader		-2 512 100	-43 101
Rörelseresultat		-2 512 100	2 705 899
Finansiella poster			
Resultat från andelar i koncernföretag		7 000 000	-
Resultat från övriga finansiella anläggningstillgångar		25 875 250	-
Övriga ränteintäkter och liknande resultatposter		-	4 396 000
Summa finansiella poster		32 875 250	4 396 000
Resultat efter finansiella poster		30 363 150	7 101 899
Bokslutsdispositioner			
Resultat före skatt		30 363 150	7 101 899
Skatter			
Skatt på årets resultat		-	-896 697
Årets resultat		30 363 150	6 205 202

Balansräkning

<i>Belopp i kr</i>	<i>Not</i>	<i>2022-12-31</i>	<i>2021-12-31</i>
TILLGÅNGAR			
Anläggningstillgångar			
Finansiella anläggningstillgångar			
Andelar i koncernföretag	2	3 341 926	3 341 926
Andelar i intresseföretag	3	55 168 532	55 168 532
Andra långfristiga fordringar		-	5 400 000
Summa finansiella anläggningstillgångar		58 510 458	63 910 458
Summa anläggningstillgångar		58 510 458	63 910 458
Omsättningstillgångar			
Kortfristiga fordringar			
Kundfordringar		98 970 000	48 945 000
Fordringar hos koncernföretag		5 140 000	11 923 000
Övriga fordringar		200 248	3 450 248
Förutbetalda kostnader och upplupna intäkter		-	4 396 000
Summa kortfristiga fordringar		104 310 248	68 714 248
Kassa och bank			
Kassa och bank		1 067 994	4 050 199
Summa kassa och bank		1 067 994	4 050 199
Summa omsättningstillgångar		105 378 242	72 764 447
SUMMA TILLGÅNGAR		163 888 700	136 674 905

Balansräkning

<i>Belopp i kr</i>	<i>Not</i>	<i>2022-12-31</i>	<i>2021-12-31</i>
EGET KAPITAL OCH SKULDER			
<i>Eget kapital</i>			
<i>Bundet eget kapital</i>			
Aktiekapital (0 aktier)		50 000	50 000
Summa bundet eget kapital		50 000	50 000
<i>Fritt eget kapital</i>			
Balanserat resultat		117 484 819	111 279 617
Årets resultat		30 363 150	6 205 202
Summa fritt eget kapital		147 847 969	117 484 819
Summa eget kapital		147 897 969	117 534 819
<i>Kortfristiga skulder</i>			
Skatteskulder		856 639	856 639
Övriga skulder		3 247 680	6 546 680
Upplupna kostnader och förutbetalda intäkter		11 886 412	11 736 767
Summa kortfristiga skulder		15 990 731	19 140 086
SUMMA EGET KAPITAL OCH SKULDER		163 888 700	136 674 905

2023082903141

Noter

Not 1 Redovisningsprinciper

Årsredovisningen är upprättad i enlighet med årsredovisningslagen och BFNAR 2016:10
Årsredovisning i mindre aktiebolag.

Definition av nyckeltal

Nettoomsättning

Rörelsens huvudintäkter, fakturerade kostnader, sidointäkter samt intäktskorrigeringar.

Resultat efter finansiella poster

Resultat efter finansiella intäkter och kostnader, men före extraordinära intäkter och kostnader.

Soliditet

Eget kapital och obeskattade reserver med avdrag för uppskjuten skatt (20,6 %) i förhållande till balansomslutningen.

Not 2 Andelar i koncernföretag

	2022-12-31	2021-12-31
Akkumulerade anskaffningsvärden:		
-Vid årets början	3 341 926	3 341 926
-Förvärv		1 839 926
Redovisat värde vid årets slut	3 341 926	5 181 852

Specifikation av bolagets innehav av aktier och andelar i koncernföretag

Ägarandelen av kapitalet avses, vilket även överensstämmer med andelen av rösterna för totalt antal aktier.

Företaget har bedömt att bestämmande inflytande föreligger i Dotterföretaget A1 eftersom det finns en överenskommelse med övriga ägare. Överenskommelsen innebär att företaget har rätt att utforma de finansiella och operativa strategierna.

<i>Dotterföretag / Org nr / Säte</i>	<i>Antal andelar</i>	<i>i %</i>	<i>Redovisat värde</i>
Från Golv till Tak på Värmdö AB, 556575-4461, Värmdö	1 000	100	800 000
Från Golv till TAK Bygg och Snickeri AB, 556294-2465	800	80	
Spindelns Dotter AB, 559008-1856	500	100	
Peblo 1 AB, 556959-8658, Värmdö	500	100	
Peblo 2 AB, 556959-8666, Värmdö	500	100	
Peblo 3 AB, 556959-8674, Värmdö	500	100	
Solbacken 100 AB, 559024-3985, Värmdö	500	100	638 309
Solbacken 200 AB, 559024-3993, Värmdö	500	100	638 309
Solbacken 300 AB, 559024-4009, Värmdö	500	100	638 308
			2 714 926

Not 3 Andelar i intresseföretag

	2022-12-31	2021-12-31
Akkumulerade anskaffningsvärden:		
-Vid årets början	75 615 802	60 568 532
-Förvärv		15 047 270
-Avyttring	-5 400 000	
Vid årets slut	70 215 802	75 615 802


Specifikation av bolagets innehav av aktier och andelar i intresseföretag


Ägarandelen av kapitalet avses, vilket även överensstämmer med andelen av rösterna för totalt antal aktier.

<i>Intresseföretag/ org nr, säte</i>	<i>Antal andelar i %1)</i>	<i>Andel i resultat*</i>	<i>Eget kapital*</i>	<i>Redovisat värde</i>
Kvarntorpets Fastighets AB, 556618-1359, Värmdö	50			1 521 262
Prabs Fastigheter AB, 556757-6953, Värmdö	50			59 047 270
Suhnoki Invest AB, 559014-8531, Värmdö	33			627 000

Underskrifter

Gustavsberg den 31 januari 2023


Peter Blomqvist
Styrelseordförande


Pia Lundell
Styrelseledamot

2023082903144