

# Årsredovisning

för

## Seabased Sweden AB

559189-5791


Räkenskapsåret

2024

### Fastställelseintyg

Undertecknad styrelseledamot i Seabased Sweden AB intygar, dels att denna kopia av årsredovisningen stämmer överens med originalet, dels att resultaträkningen och balansräkningen i årsredovisningen har fastställts på årsstämma 2025-05-27. Årsstämman beslutade att godkänna styrelsens förslag till resultatdisposition.

Västerås, 2025-05-27



Laurent Albert

EJ ORIGINAL-  
UNDERSKRIFT

**Årsredovisning**  
för  
**Seabased Sweden AB**

559189-5791

Räkenskapsåret

2024

Styrelsen och verkställande direktören för Seabased Sweden AB avger följande årsredovisning för räkenskapsåret 2024.

Årsredovisningen är upprättad i svenska kronor, SEK. Om inte annat särskilt anges, redovisas alla belopp i hela kronor (kr). Uppgifter inom parentes avser föregående år.

## Förvaltningsberättelse

### Verksamheten

#### *Allmänt om verksamheten*

Bolaget bildades och startade sin verksamhet 2019. Bolaget ska ägna sig åt projektering och framtagande av mekanisk och elektrisk konstruktion- och beräkningsunderlag för generator, ställverk och elsystem, samt därmed förenlig verksamhet.

Företaget har sitt säte i Västerås.

<b>Flerårsöversikt (Tkr)</b>	<b>2024</b>	<b>2023</b>	<b>2022</b>	<b>2021</b>
Nettoomsättning	2 878	1 830	1 773	1 332
Resultat efter finansiella poster	-97	-284	888	-3 212
Soliditet (%)	27,0	16,9	3,7	-214,4

För definitioner av nyckeltal, se Not 1 Redovisningsprinciper.

### Förändringar i eget kapital

	<b>Aktie- kapital</b>	<b>Balanserat resultat</b>	<b>Årets resultat</b>	<b>Totalt</b>
Belopp vid årets ingång	50 000	1 723 850	-284 282	1 489 568
Disposition enligt beslut av årsstämman:				
Balanseras i ny räkning		-284 282	284 282	0
Årets resultat			-97 275	-97 275
<b>Belopp vid årets utgång</b>	<b>50 000</b>	<b>1 439 568</b>	<b>-97 275</b>	<b>1 392 293</b>

### Resultatdisposition

Styrelsen föreslår att till förfogande stående vinstmedel (kronor):

balanserad vinst	1 439 569
årets förlust	-97 275
	<b>1 342 294</b>
disponeras så att	
i ny räkning överföres	1 342 294
	<b>1 342 294</b>

Företagets resultat och ställning i övrigt framgår av efterföljande resultat- och balansräkning med noter.

## Resultaträkning

	Not	2024-01-01 -2024-12-31	2023-01-01 -2023-12-31
<b>Rörelseintäkter, lagerförändringar m. m.</b>			
Nettoomsättning		2 877 793	1 829 999
Övriga rörelseintäkter		0	235 445
<b>Summa rörelseintäkter, lagerförändringar m.m.</b>		<b>2 877 793</b>	<b>2 065 444</b>
<b>Rörelsekostnader</b>			
Övriga externa kostnader		-119 702	-193 227
Personalkostnader	3	-2 320 500	-1 830 793
Av- och nedskrivningar av materiella och immateriella anläggningstillgångar		0	-6 423
<b>Summa rörelsekostnader</b>		<b>-2 440 202</b>	<b>-2 030 443</b>
<b>Rörelseresultat</b>		<b>437 591</b>	<b>35 001</b>
<b>Finansiella poster</b>			
Övriga ränteintäkter och liknande resultatposter		0	2
Räntekostnader och liknande resultatposter		-534 866	-319 285
<b>Summa finansiella poster</b>		<b>-534 866</b>	<b>-319 283</b>
<b>Resultat efter finansiella poster</b>		<b>-97 275</b>	<b>-284 282</b>
<b>Resultat före skatt</b>		<b>-97 275</b>	<b>-284 282</b>
<b>Årets resultat</b>		<b>-97 275</b>	<b>-284 282</b>

## Balansräkning

Not

2024-12-31

2023-12-31

### TILLGÅNGAR

#### Anläggningstillgångar

##### *Materiella anläggningstillgångar*

Inventarier, verktyg och installationer

4

0

0

**Summa materiella anläggningstillgångar**

**0**

**0**

**Summa anläggningstillgångar**

**0**

**0**

#### Omsättningstillgångar

##### *Kortfristiga fordringar*

Fordringar hos koncernföretag

5 020 000

8 623 000

Övriga fordringar

54 673

3 010

**Summa kortfristiga fordringar**

**5 074 673**

**8 626 010**

##### *Kassa och bank*

Kassa och bank

83 622

194 662

**Summa kassa och bank**

**83 622**

**194 662**

**Summa omsättningstillgångar**

**5 158 295**

**8 820 672**

**SUMMA TILLGÅNGAR**

**5 158 295**

**8 820 672**

## Balansräkning

Not

2024-12-31

2023-12-31

### EGET KAPITAL OCH SKULDER

#### Eget kapital

##### *Bundet eget kapital*

Aktiekapital

50 000

50 000

**Summa bundet eget kapital**

**50 000**

**50 000**

##### *Fritt eget kapital*

Balanserat resultat

1 439 569

1 723 850

Årets resultat

-97 275

-284 282

**Summa fritt eget kapital**

**1 342 294**

**1 439 568**

**Summa eget kapital**

**1 392 294**

**1 489 568**

#### Långfristiga skulder

Skulder till koncernföretag

3 197 525

6 514 302

**Summa långfristiga skulder**

**3 197 525**

**6 514 302**

#### Kortfristiga skulder

Leverantörsskulder

235 768

226 457

Skatteskulder

39 745

33 132

Övriga skulder

133 025

303 126

Upplupna kostnader och förutbetalda intäkter

159 938

254 087

**Summa kortfristiga skulder**

**568 476**

**816 802**

**SUMMA EGET KAPITAL OCH SKULDER**

**5 158 295**

**8 820 672**

## Noter

### Not 1 Redovisningsprinciper

#### Allmänna upplysningar

Årsredovisningen är upprättad i enlighet med årsredovisningslagen och Bokföringsnämndens allmänna råd (BFNAR 2016:10) om årsredovisning i mindre företag.

#### Avskrivning

Tillämpade avskrivningstider:

Maskiner och andra tekniska anläggningar 3 år

#### Nyckeltalsdefinitioner

Soliditet (%)

Justerat eget kapital (eget kapital och obeskattade reserver med avdrag för uppskjuten skatt) i procent av balansomslutning.

### Not 2 Uppgifter om moderföretag

Sebased Norway AS, Org nr 919 648 171, Säte Skien


### Not 3 Medelantalet anställda


	2024	2023
Medelantalet anställda	2	2


### Not 4 Inventarier, verktyg och installationer

	2024-12-31	2023-12-31
Ingående anskaffningsvärden	64 236	64 236
<b>Utgående ackumulerade anskaffningsvärden</b>	<b>64 236</b>	<b>64 236</b>
Ingående avskrivningar	-64 236	-57 813
Årets avskrivningar	0	-6 423
<b>Utgående ackumulerade avskrivningar</b>	<b>-64 236</b>	<b>-64 236</b>
<b>Utgående redovisat värde</b>	<b>0</b>	<b>0</b>

Västerås 2025-05-27

  
Laurent Louis Raymond Albert  
Ordförande

  
Oivind Oberg Magnussen

  
Marcelle Rogers Askew