

# Årsredovisning

## Nils Nilsson i Sundsvall AB

Org.nr 556495-5127

Räkenskapsår 2023-01-01 - 2023-12-31

### Fastställelseintyg

Undertecknad styrelseledamot i Nils Nilsson i Sundsvall AB intygar att resultaträkningen och balansräkningen i årsredovisningen har fastställts på årsstämma den 27 maj 2024. Årsstämman beslutade att godkänna styrelsens förslag till resultatdisposition.

Jag intygar också att innehållet i årsredovisningen och revisionsberättelsen stämmer överens med originalen.

Sundsvall 2024-05-27



Hans Nilsson

## Årsredovisning för räkenskapsåret 2023-01-01 - 2023-12-31

Styrelsen för Nils Nilsson i Sundsvall AB avger följande årsredovisning.

| Innehåll               | Sida |
|------------------------|------|
| Förvaltningsberättelse | 2    |
| Resultaträkning        | 3    |
| Balansräkning          | 4    |
| Noter                  | 6    |

Styrelsens säte: Sundsvall

Företagets redovisningsvaluta: Svenska kronor (SEK).

Alla belopp redovisas, om inget annat anges, i kronor (kr).

## Förvaltningsberättelse

### Verksamheten

#### Allmänt om verksamheten

Bolaget bedriver maskinentreprenadsverksamhet inom byggbranschen samt äger och förvaltar värdepapper och annan fast och lös egendom.

Bolaget har sitt säte i Sundsvall.

| Flerårsöversikt (tkr)             | 2023   | 2022   | 2021   | 2020   |
|-----------------------------------|--------|--------|--------|--------|
| Nettoomsättning                   | 12 269 | 10 199 | 9 846  | 9 501  |
| Resultat efter finansiella poster | 3 692  | -216   | 3 913  | 996    |
| Balansomslutning                  | 22 564 | 22 352 | 25 075 | 21 510 |
| Soliditet (%)                     | 63     | 64     | 70     | 74     |

För definitioner av nyckeltal, se Not 1 Redovisningsprinciper.

### Förändringar i eget kapital

|   | Aktie-<br>kapital | Reserv-<br>fond | Balanserat<br>resultat | Årets<br>resultat | Totalt            |
|---|-------------------|-----------------|------------------------|-------------------|-------------------|
| Belopp vid årets ingång                     | 500 000           | 57 000          | 11 665 404             | 571 446           | 12 793 850        |
| Disposition enligt beslut av<br>årsstämman: |                   |                 |                        |                   |                   |
| Utdelning                                   |                   |                 | -3 000 000             |                   | -3 000 000        |
| Balanseras i ny räkning                     |                   |                 | 571 446                | -571 446          | 0                 |
| Årets resultat                              |                   |                 |                        | 2 229 118         | 2 229 118         |
| <b>Belopp vid årets utgång</b>              | <b>500 000</b>    | <b>57 000</b>   | <b>9 236 850</b>       | <b>2 229 118</b>  | <b>12 022 968</b> |

### Resultatdisposition

Styrelsen föreslår att till förfogande stående vinstmedel (kronor):

|                  |                   |
|------------------|-------------------|
| balanserad vinst | 9 236 849         |
| årets vinst      | 2 229 118         |
|                  | <b>11 465 967</b> |

|                         |                   |
|-------------------------|-------------------|
| disponeras så att       |                   |
| till aktieägare utdelas | 3 000 000         |
| i ny räkning överföres  | 8 465 967         |
|                         | <b>11 465 967</b> |



| <b>Resultaträkning</b>   | <b>Not</b> | <b>2023-01-01</b>  | <b>2022-01-01</b>  |
|--|------------|--------------------|--------------------|
|  | <b>1</b>   | <b>-2023-12-31</b> | <b>-2022-12-31</b> |
| <i>Rörelseintäkter, lagerförändringar m. m.</i>                                  |            |                    |                    |
| Nettoomsättning  |            | 12 269 464         | 10 199 099         |
| Övriga rörelseintäkter   |            | 746 735            | 377 718            |
| <b>Summa rörelseintäkter, lagerförändringar m.m.</b>                             |            | <b>13 016 199</b>  | <b>10 576 817</b>  |
| <i>Rörelsekostnader</i>  |            |                    |                    |
| Material och underentreprenörer  |            | -3 145 362         | -2 905 445         |
| Övriga externa kostnader   |            | -1 040 661         | -801 065           |
| Personalkostnader  | 2          | -4 527 396         | -4 163 986         |
| Avskrivningar av materiella anläggningstillgångar                                |            | -1 492 620         | -1 931 560         |
| <b>Summa rörelsekostnader</b>  |            | <b>-10 206 039</b> | <b>-9 802 056</b>  |
| <b>Rörelseresultat</b>   |            | <b>2 810 160</b>   | <b>774 761</b>     |
| <b>Finansiella poster</b>  |            |                    |                    |
| Resultat från övriga finansiella anläggningstillgångar                           |            | -196 637           | 241 266            |
| Övriga ränteintäkter och liknande resultatposter                                 |            | 72 480             | 11 141             |
| Nedskrivningar av finansiella anläggningstillgångar och kortfristiga placeringar |            | 1 164 430          | -1 164 430         |
| Räntekostnader och liknande resultatposter                                       |            | -158 558           | -78 574            |
| <b>Summa finansiella poster</b>  |            | <b>881 715</b>     | <b>-990 597</b>    |
| <b>Resultat efter finansiella poster</b>   |            | <b>3 691 875</b>   | <b>-215 836</b>    |
| <b>Bokslutsdispositioner</b>   |            |                    |                    |
| Förändring av periodiseringsfonder   |            | -800 000           | 400 000            |
| Förändring av överavskrivningar  |            | -165 000           | 730 000            |
| <b>Summa bokslutsdispositioner</b>   |            | <b>-965 000</b>    | <b>1 130 000</b>   |
| <b>Resultat före skatt</b>   |            | <b>2 726 875</b>   | <b>914 164</b>     |
| <b>Skatter</b>   |            |                    |                    |
| Skatt på årets resultat  |            | -497 757           | -342 718           |
| <b>Årets resultat</b>  |            | <b>2 229 118</b>   | <b>571 446</b>     |

*ks*

| Balansräkning  | Not | 2023-12-31        | 2022-12-31        |
|--|-----|-------------------|-------------------|
|  | 1   |                   |                   |
| <b>TILLGÅNGAR</b>  |     |                   |                   |
| <i>Anläggningstillgångar</i>   |     |                   |                   |
| <i>Materiella anläggningstillgångar</i>  |     |                   |                   |
| Byggnader och mark   | 3   | 2 144 930         | 2 239 039         |
| Inventarier, verktyg och installationer  | 4   | 3 814 067         | 3 287 488         |
| Pågående nyanläggningar och förskott avseende materiella anläggningstillgångar | 5   | 51 650            | 51 650            |
| <b>Summa materiella anläggningstillgångar</b>                                  |     | <b>6 010 647</b>  | <b>5 578 177</b>  |
| <i>Finansiella anläggningstillgångar</i>                                       |     |                   |                   |
| Andra långfristiga värdepappersinnehav   | 6   | 11 511 812        | 11 821 571        |
| <b>Summa finansiella anläggningstillgångar</b>                                 |     | <b>11 511 812</b> | <b>11 821 571</b> |
| <b>Summa anläggningstillgångar</b>   |     | <b>17 522 459</b> | <b>17 399 748</b> |
| <i>Omsättningstillgångar</i>   |     |                   |                   |
| <i>Kortfristiga fordringar</i>   |     |                   |                   |
| Kundfordringar   |     | 1 811 160         | 1 754 905         |
| Övriga fordringar  |     | 3 394             | 36 993            |
| Förutbetalda kostnader och upplupna intäkter                                   |     | 220 429           | 258 316           |
| <b>Summa kortfristiga fordringar</b>   |     | <b>2 034 983</b>  | <b>2 050 214</b>  |
| <i>Kassa och bank</i>  |     |                   |                   |
| Kassa och bank   |     | 3 006 801         | 2 901 650         |
| <b>Summa kassa och bank</b>  |     | <b>3 006 801</b>  | <b>2 901 650</b>  |
| <b>Summa omsättningstillgångar</b>   |     | <b>5 041 784</b>  | <b>4 951 864</b>  |
| <b>SUMMA TILLGÅNGAR</b>  |     | <b>22 564 243</b> | <b>22 351 612</b> |

2024052826593

| Balansräkning                                | Not | 2023-12-31        | 2022-12-31        |
|--|-----|-------------------|-------------------|
| <b>EGET KAPITAL OCH SKULDER</b>              |     |                   |                   |
| <i>Eget kapital</i>                          |     |                   |                   |
| <i>Bundet eget kapital</i>                   |     |                   |                   |
| Aktiekapital                                 |     | 500 000           | 500 000           |
| Reservfond                                   |     | 57 000            | 57 000            |
| <b>Summa bundet eget kapital</b>             |     | <b>557 000</b>    | <b>557 000</b>    |
| <i>Fritt eget kapital</i>                    |     |                   |                   |
| Balanserat resultat                          |     | 9 236 849         | 11 665 403        |
| Årets resultat                               |     | 2 229 118         | 571 446           |
| <b>Summa fritt eget kapital</b>              |     | <b>11 465 967</b> | <b>12 236 849</b> |
| <b>Summa eget kapital</b>                    |     | <b>12 022 967</b> | <b>12 793 849</b> |
| <b>Obeskattade reserver</b>                  |     |                   |                   |
| Periodiseringsfonder                         | 7   | 1 500 000         | 700 000           |
| Ackumulerade överavskrivningar               |     | 1 265 000         | 1 100 000         |
| <b>Summa obeskattade reserver</b>            |     | <b>2 765 000</b>  | <b>1 800 000</b>  |
| <b>Långfristiga skulder</b>                  |     |                   |                   |
| Övriga skulder till kreditinstitut           | 8   | 1 301 834         | 1 301 083         |
| <b>Summa långfristiga skulder</b>            |     | <b>1 301 834</b>  | <b>1 301 083</b>  |
| <b>Kortfristiga skulder</b>                  |     |                   |                   |
| Övriga skulder till kreditinstitut           |     | 775 083           | 709 250           |
| Leverantörsskulder                           |     | 182 860           | 187 445           |
| Skatteskulder                                |     | 150 588           | -43 782           |
| Övriga skulder                               |     | 5 271 268         | 5 511 984         |
| Upplupna kostnader och förutbetalda intäkter |     | 94 643            | 91 783            |
| <b>Summa kortfristiga skulder</b>            |     | <b>6 474 442</b>  | <b>6 456 680</b>  |
| <b>SUMMA EGET KAPITAL OCH SKULDER</b>        |     | <b>22 564 243</b> | <b>22 351 612</b> |

*lg*

## Noter

### Not 1 Redovisningsprinciper

#### Allmänna upplysningar

Årsredovisningen är upprättad i enlighet med årsredovisningslagen och Bokföringsnämndens allmänna råd (BFNAR 2016:10) om årsredovisning i mindre företag.

#### Anläggningstillgångar

Tillämpade avskrivningstider:

##### *Materiella anläggningstillgångar*

|   |       |
|---|-------|
| Byggnader                               | 25 år |
| Inventarier, verktyg och installationer | 5 år  |

#### Nyckeltalsdefinitioner

Nettoomsättning

Rörelsens huvudintäkter, fakturerade kostnader, sidointäkter samt intäktskorrigeringar.

Resultat efter finansiella poster

Resultat efter finansiella intäkter och kostnader men före bokslutsdispositioner och skatter.

Balansomslutning

Företagets samlade tillgångar.

Soliditet (%)

Justerat eget kapital (eget kapital och obeskattade reserver med avdrag för uppskjuten skatt) i procent av balansomslutning.

### Not 2 Medelantalet anställda

|                        | 2023 | 2022 |
|------------------------|------|------|
| Medelantalet anställda | 6    | 6    |



2024052826596

**Not 3 Byggnader och mark**

|   | 2023-12-31        | 2022-12-31        |
|---|-------------------|-------------------|
| Ingående anskaffningsvärden                     | 4 695 538         | 4 695 538         |
| Inköp   | 0                 | 0                 |
| <b>Utgående ackumulerade anskaffningsvärden</b> | <b>4 695 538</b>  | <b>4 695 538</b>  |
| Ingående avskrivningar                          | -2 456 499        | -2 362 389        |
| Årets avskrivningar                             | -94 109           | -94 110           |
| <b>Utgående ackumulerade avskrivningar</b>      | <b>-2 550 608</b> | <b>-2 456 499</b> |
| <b>Utgående redovisat värde</b>                 | <b>2 144 930</b>  | <b>2 239 039</b>  |

**Not 4 Inventarier, verktyg och installationer**

|   | 2023-12-31         | 2022-12-31         |
|---|--------------------|--------------------|
| Ingående anskaffningsvärden                     | 20 361 447         | 20 617 037         |
| Inköp   | 1 925 090          | 119 410            |
| Försäljningar/utrangeringar                     | -955 000           | -375 000           |
| <b>Utgående ackumulerade anskaffningsvärden</b> | <b>21 331 537</b>  | <b>20 361 447</b>  |
| Ingående avskrivningar                          | -17 073 959        | -15 284 426        |
| Försäljningar/utrangeringar                     | 955 000            | 47 917             |
| Årets avskrivningar                             | -1 398 511         | -1 837 450         |
| <b>Utgående ackumulerade avskrivningar</b>      | <b>-17 517 470</b> | <b>-17 073 959</b> |
| <b>Utgående redovisat värde</b>                 | <b>3 814 067</b>   | <b>3 287 488</b>   |

**Not 5 Pågående nyanläggningar och förskott avseende materiella anläggningar**

|   | 2023-12-31    | 2022-12-31    |
|---|---------------|---------------|
| Ingående anskaffningsvärden                     | 51 650        | 51 650        |
| Inköp   | 0             | 0             |
| <b>Utgående ackumulerade anskaffningsvärden</b> | <b>51 650</b> | <b>51 650</b> |
| <b>Utgående redovisat värde</b>                 | <b>51 650</b> | <b>51 650</b> |

*ls*

**Not 6 Andra långfristiga värdepappersinnehav**

|   | <b>2023-12-31</b> | <b>2022-12-31</b> |
|---|-------------------|-------------------|
| Ingående anskaffningsvärden                     | 12 986 001        | 12 414 986        |
| Inköp   | 392 108           | 899 323           |
| Försäljningar                                   | -1 866 297        | -328 308          |
| <b>Utgående ackumulerade anskaffningsvärden</b> | <b>11 511 812</b> | <b>12 986 001</b> |
| Ingående nedskrivningar                         | -1 164 430        | 0                 |
| Återförda nedskrivningar                        | 1 164 430         |                   |
| Årets nedskrivningar                            | 0                 | -1 164 430        |
| <b>Utgående ackumulerade nedskrivningar</b>     | <b>0</b>          | <b>-1 164 430</b> |
| <b>Utgående redovisat värde</b>                 | <b>11 511 812</b> | <b>11 821 571</b> |

**Not 7 Obeskattade reserver**

|                                | <b>2023-12-31</b> | <b>2022-12-31</b> |
|--------------------------------|-------------------|-------------------|
| Akkumulerade överavskrivningar | 1 265 000         | 1 100 000         |
| Periodiseringsfond 2021        | 300 000           | 300 000           |
| Periodiseringsfond 2023        | 800 000           | 0                 |
| Periodiseringsfonder 2020      | 400 000           | 400 000           |
|                                | <b>2 765 000</b>  | <b>1 800 000</b>  |

**Not 8 Långfristiga skulder**


|  | <b>2023-12-31</b> | <b>2022-12-31</b> |
|--|-------------------|-------------------|
| Skulder som betalas senare än fem år efter balansdagen | 0                 | 0                 |
|  | <b>0</b>          | <b>0</b>          |


**Not 9 Ställda säkerheter**

|  | <b>2023-12-31</b> | <b>2022-12-31</b> |
|--|-------------------|-------------------|
| Företagsinteckningar                         | 300 000           | 300 000           |
| Fastighetsinteckningar                       | 2 320 000         | 2 320 000         |
| Anläggningsmaskiner med äganderättsförbehåll | 3 111 903         | 2 661 904         |
|  | <b>5 731 903</b>  | <b>5 281 904</b>  |

Nils Nilsson i Sundsvall AB  
Org.nr 556495-5127

Sundsvall den 27 maj 2024

  
Hans Nilsson  
Ordförande

  
Thomas Nilsson

Vår revisionsberättelse har lämnats den 27 maj 2024


Ernst & Young AB

  
Charlotte Bouvin  
Auktoriserad revisor



Kopians överensstämmer  
med originalen intygas





Building a better  
working world

6659787507207  
2024052826590

## Revisionsberättelse

Till bolagsstämman i Nils Nilsson i Sundsvall AB, org.nr 556495-5127

### Rapport om årsredovisningen

#### Uttalanden

Vi har utfört en revision av årsredovisningen för Nils Nilsson i Sundsvall AB för räkenskapsåret 2023-01-01 - 2023-12-31.

Enligt vår uppfattning har årsredovisningen upprättats i enlighet med årsredovisningslagen och ger en i alla väsentliga avseenden rättvisande bild av Nils Nilsson i Sundsvall ABs finansiella ställning per den 31 december 2023 och av dess finansiella resultat för året enligt årsredovisningslagen. Förvaltningsberättelsen är förenlig med årsredovisningens övriga delar.

Vi tillstyrker därför att bolagsstämman fastställer resultaträkningen och balansräkningen.

#### Grund för uttalanden

Vi har utfört revisionen enligt International Standards on Auditing (ISA) och god revisionssed i Sverige. Vårt ansvar enligt dessa standarder beskrivs närmare i avsnittet *Revisorns ansvar*. Vi är oberoende i förhållande till Nils Nilsson i Sundsvall AB enligt god revisorssed i Sverige och har i övrigt fullgjort vårt yrkesetiska ansvar enligt dessa krav.

Vi anser att de revisionsbevis vi har inhämtat är tillräckliga och ändamålsenliga som grund för våra uttalanden.

#### Styrelsens ansvar

Det är styrelsen som har ansvaret för att årsredovisningen upprättas och att den ger en rättvisande bild enligt årsredovisningslagen. Styrelsen ansvarar även för den interna kontroll som den bedömer är nödvändig för att upprätta en årsredovisning som inte innehåller några väsentliga felaktigheter, vare sig dessa beror på oegentligheter eller misstag.

Vid upprättandet av årsredovisningen ansvarar styrelsen för bedömningen av bolagets förmåga att fortsätta verksamheten. Den upplyser, när så är tillämpligt, om förhållanden som kan påverka förmågan att fortsätta verksamheten och att använda antagandet om fortsatt drift. Antagandet om fortsatt drift tillämpas dock inte om beslut har fattats om att avveckla verksamheten.

#### Revisorns ansvar

Våra mål är att uppnå en rimlig grad av säkerhet om att årsredovisningen som helhet inte innehåller några väsentliga felaktigheter, vare sig dessa beror på oegentligheter eller misstag, och att lämna en revisionsberättelse som innehåller våra uttalanden. Rimlig säkerhet är en hög grad av säkerhet, men är ingen garanti för att en revision som utförs enligt ISA och god revisionssed i Sverige alltid kommer att upptäcka en väsentlig felaktighet om en sådan finns. Felaktigheter kan uppstå på grund av oegentligheter eller misstag och anses vara väsentliga om de enskilt eller tillsammans rimligen kan förväntas påverka de ekonomiska beslut som användare fattar med grund i årsredovisningen.

Som del av en revision enligt ISA använder vi professionellt omdöme och har en professionellt skeptisk inställning under hela revisionen. Dessutom:

- identifierar och bedömer vi riskerna för väsentliga felaktigheter i årsredovisningen, vare sig dessa beror på oegentligheter eller misstag, utformar och utför granskningsåtgärder bland annat utifrån dessa risker och inhämtar revisionsbevis som är tillräckliga och ändamålsenliga för att utgöra en grund för våra uttalanden. Risken för att inte upptäcka en väsentlig felaktighet till följd av oegentligheter är högre än för en väsentlig felaktighet som beror på misstag, eftersom oegentligheter kan innefatta agerande i maskopi, förfalskning, avsiktliga utelämnanden, felaktig information eller åsidosättande av intern kontroll.
- skaffar vi oss en förståelse av den del av bolagets interna kontroll som har betydelse för vår revision för att utforma granskningsåtgärder som är lämpliga med hänsyn till omständigheterna, men inte för att uttala oss om effektiviteten i den interna kontrollen.
- utvärderar vi lämpligheten i de redovisningsprinciper som används och rimligheten i styrelsens uppskattningar i redovisningen och tillhörande upplysningar.
- drar vi en slutsats om lämpligheten i att styrelsen använder antagandet om fortsatt drift vid upprättandet av årsredovisningen. Vi drar också en slutsats, med grund i de inhämtade revisionsbevisen, om det finns någon väsentlig osäkerhetsfaktor som avser sådana händelser eller förhållanden som kan leda till betydande tvivel om bolagets förmåga att fortsätta verksamheten. Om vi drar slutsatsen att det finns en väsentlig osäkerhetsfaktor, måste vi i revisionsberättelsen fästa uppmärksamheten på upplysningarna i årsredovisningen om den väsentliga osäkerhetsfaktorn eller, om sådana upplysningar är otillräckliga, modifiera uttalandet om årsredovisningen. Våra slutsatser baseras på de revisionsbevis som inhämtas fram till datumet för revisionsberättelsen. Dock kan framtida händelser eller förhållanden göra att ett bolag inte längre kan fortsätta verksamheten.
- utvärderar vi den övergripande presentationen, strukturen och innehållet i årsredovisningen, däribland upplysningarna, och om årsredovisningen återger de underliggande transaktionerna och händelserna på ett sätt som ger en rättvisande bild.

Vi måste informera styrelsen om bland annat revisionens planerade omfattning och inriktning samt tidpunkten för den. Vi måste också informera om betydelsefulla iakttagelser under revisionen, däribland de eventuella betydande brister i den interna kontrollen som vi identifierat.



Building a better  
working world

2024052826600

## Rapport om andra krav enligt lagar och andra författningar

### Uttalanden

Utöver vår revision av årsredovisningen har vi även utfört en revision av styrelsens förvaltning av Nils Nilsson i Sundsvall AB för räkenskapsåret 2023-01-01 - 2023-12-31 samt av förslaget till dispositioner beträffande bolagets vinst eller förlust.

Vi tillstyrker att bolagsstämman disponerar vinsten enligt förslaget i förvaltningsberättelsen och beviljar styrelsens ledamöter ansvarsfrihet för räkenskapsåret.

### Grund för uttalanden

Vi har utfört revisionen enligt god revisionsred i Sverige. Vårt ansvar enligt denna beskrivs närmare i avsnittet *Revisorns ansvar*. Vi är oberoende i förhållande till Nils Nilsson i Sundsvall AB enligt god revisorsred i Sverige och har i övrigt fullgjort vårt yrkesetiska ansvar enligt dessa krav.

Vi anser att de revisionsbevis vi har inhämtat är tillräckliga och ändamålsenliga som grund för våra uttalanden.

### Styrelsens ansvar

Det är styrelsen som har ansvaret för förslaget till dispositioner beträffande bolagets vinst eller förlust. Vid förslag till utdelning innefattar detta bland annat en bedömning av om utdelningen är försvarlig med hänsyn till de krav som bolagets verksamhetsart, omfattning och risker ställer på storleken av bolagets egna kapital, konsolideringsbehov, likviditet och ställning i övrigt.

Styrelsen ansvarar för bolagets organisation och förvaltningen av bolagets angelägenheter. Detta innefattar bland annat att fortlöpande bedöma bolagets ekonomiska situation och att tillse att bolagets organisation är utformad så att bokföringen, medelsförvaltningen och bolagets ekonomiska angelägenheter i övrigt kontrolleras på ett betryggande sätt.

### Revisorns ansvar

Vårt mål beträffande revisionen av förvaltningen, och därmed vårt uttalande om ansvarsfrihet, är att inhämta revisionsbevis för att med en rimlig grad av säkerhet kunna bedöma om någon styrelseledamot i något väsentligt avseende:

- företagit någon åtgärd eller gjort sig skyldig till någon försummelse som kan föranleda ersättningsskyldighet mot bolaget, eller
- på något annat sätt handlat i strid med aktiebolagslagen, årsredovisningslagen eller bolagsordningen.

Vårt mål beträffande revisionen av förslaget till dispositioner av bolagets vinst eller förlust, och därmed vårt uttalande om detta, är att med rimlig grad av säkerhet bedöma om förslaget är förenligt med aktiebolagslagen.

Rimlig säkerhet är en hög grad av säkerhet, men ingen garanti för att en revision som utförs enligt god revisionsred i Sverige alltid kommer att upptäcka åtgärder eller försummelser som kan föranleda ersättningsskyldighet mot bolaget, eller att ett förslag till dispositioner av bolagets vinst eller förlust inte är förenligt med aktiebolagslagen.

Som en del av en revision enligt god revisionsred i Sverige använder vi professionellt omdöme och har en professionellt skeptisk inställning under hela revisionen. Granskningen av förvaltningen och förslaget till dispositioner av bolagets vinst eller förlust grundar sig främst på revisionen av räkenskaperna. Vilka tillkommande granskningsåtgärder som utförs baseras på vår professionella bedömning med utgångspunkt i risk och väsentlighet. Det innebär att vi fokuserar granskningen på sådana åtgärder, områden och förhållanden som är väsentliga för verksamheten och där avsteg och överträdelser skulle ha särskild betydelse för bolagets situation. Vi går igenom och prövar fattade beslut, beslutsunderlag, vidtagna åtgärder och andra förhållanden som är relevanta för vårt uttalande om ansvarsfrihet. Som underlag för vårt uttalande om styrelsens förslag till dispositioner beträffande bolagets vinst eller förlust har vi granskat styrelsens motiverade yttrande samt ett urval av underlagen för detta för att kunna bedöma om förslaget är förenligt med aktiebolagslagen.

Sundsvall den 27 maj 2024

Ernst & Young AB

Charlotte Bouvin  
Auktoriserad revisor



Revisors Association  
med originalt inlagas