

**Årsredovisning**  
för  
**SSCP Build HoldCo AB**  
559438-3449

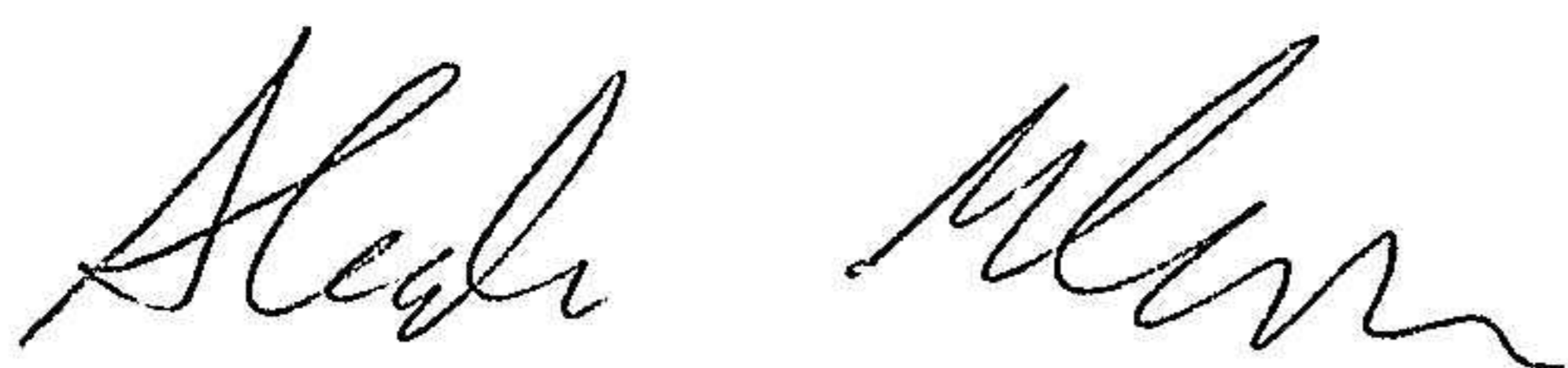
Räkenskapsåret  
2023-06-16 - 2023-12-31

**Fastställelseintyg**

Undertecknad styrelseledamot i SSCP Build HoldCo AB intygar att resultaträkningen och balansräkningen i årsredovisningen har fastställts på årsstämman den 27 juni 2024. Årsstämman beslutade att godkänna styrelsens förslag till resultatdisposition.

Jag intygar också att innehållet i årsredovisningen och revisionsberättelsen stämmer överens med originalen.

Stockholm 2024-06-27



Alexander Weissbacher

SSCP Build Holdco AB

Org.nr

559438-3449

ÅRSREDOVISNING OCH KONCERNREDOVISNING

FÖR

RÄKENSKAPSÅRET

2023-06-16 – 2023-12-31

SSCP Build Holdco AB  
559438-3449

## Förvaltningsberättelse

### Information om verksamheten

SSCP Build Holdco AB med organisationsnummer 559438-3449 är ett aktiebolag registrerat i Sverige med säte i Stockholm. Bolaget, som bildades i juni 2023, skall äga och förvalta fast och lös egendom, göra investeringar samt driva annan därmed förenlig verksamhet. 2023 är bolagets första räkenskapsår.

Bolaget är moderbolag i en koncern (Infobric Group) med det helägda bolaget SSCP Build Midco AB (559438-7556) med säte i Stockholm. SSCP Build Midco AB äger i sin tur SSCP Build Bidco AB (559438-3225) med säte i Stockholm. SSCP Build Bidco AB äger i sin tur Infobric Group AB (559180-2029) med säte i Stockholm. Infobric Group AB äger i sin tur Infobric BidCo AB (559180-2177) med säte i Stockholm. Infobric BidCo AB äger i sin tur Infobric AB, TelliQ AB, AddMobile AB, Intershare AS, Jobsafe EdTech AB samt Human Recognition Systems Ltd.

Infobric AB äger i sin tur Infobric AS, Infobric UK, Infobric Time AS, HMSREG AS och Blast Manager AS. Infobric Time AS äger i sin tur Templus AB. TelliQ AB äger i sin tur Hyrma AB och Applied Systems Sweden AB. Hyrma AB äger i sin tur Örndata Systemutveckling AB. Human Recognition Systems Ltd äger i sin tur Simply Biometrics Ltd.

Samtliga förvärvade bolag ingår i koncernredovisningen från det att förvärven slutfördes.

### Ägarförhållanden

Koncernens största ägare är SSCP Build Holdings SCA med ett ägande motsvarande 64,8 procent av aktierna i koncernen. Övrigt ägande är fördelat på 122 aktieägare som består av Summa Equity Fund II AB, Arcmont samt ledningsgrupp och övriga medarbetare.

### Väsentliga händelser under räkenskapsperioden

SSCP Build Holdco AB förvärvade i september 2023 samtliga aktier i SSCP Build Midco AB (559438-7556) med säte i Stockholm. SSCP Build Midco AB har i sin tur förvärvat samtliga aktier i SSCP Build Bidco AB (559438-3225) med säte i Stockholm. SSCP Build Bidco AB har i sin tur förvärvat samtliga aktier i Infobric Group AB (559180-2029) med säte i Stockholm. I syfte att finansiera förvärven har koncernen upptagit lån, mottagit aktieägartillskott, från aktieägarna samt nyemitterat och apportemitterat aktier. TelliQ AB förvärvade i januari samtliga aktier i Hyrma AB (556793-4327) med säte i Vollsjö kommun. Bolaget förvärvades med lån samt nyemission av aktier. I februari förvärvades samtliga aktier i Örndata Systemutveckling AB (556632-8521) med säte i Örnsköldsvik. Bolaget förvärvades med likvida medel. I mars 2023 förvärvades samtliga aktier i Intershare AS (926 724 991) med säte i Kristiansand i Norge. Bolaget förvärvades med lån samt nyemission av aktier. I mars förvärvades även samtliga aktier i Jobsafe EdTech AB (556649-9405) med säte i Stockholm. Bolaget förvärvades med lån samt nyemission av aktier. I december förvärvades Applied Systems Sweden AB (556856-9437) med säte i Sölvesborg. Bolaget förvärvades med likvida medel samt nyemission av aktier. Tidigare ägda bolaget Infobric Equipment AB har under året fusionerats in i TelliQ AB och tidigare ägda bolaget Infobric Field AB har under året fusionerats in i Infobric AB.

Koncernen har via det svenska konsultbolaget Sigma Software AB ett antal ukrainska utvecklingsresurser lokaliserade i Ukraina. Rysslands invasion av Ukraina har inneburit viss negativ påverkan på utvecklingskapacitet. Flertalet resurser har omlokaliseras till andra länder utanför Ukraina och utvecklingen har kunnat fortsätta i en i stort sett oförändrad takt.

Koncernens affärsmodell med fokus på en stor andel repetitiva intäkter, i kombination med en stor kundbas, har gjort bolaget bra rustat att möta en lågkonjunktur och koncernen har haft en fortsatt fin tillväxt trots nedgång i byggkonjunkturen.

### Förväntad framtida utveckling

Koncernen ser en ökad försäljning per projekt vilket gör att förväntan för 2024 är fortsatt tillväxt även om antalet byggprojekt förväntas minska. Det finns konjunkturindikationer på att byggindustrin förväntas få en fortsatt negativ utveckling 2024 men trots det ser koncernen stora tillväxtpotentialer tack vare nya utvecklade moduler och tjänster, merförsäljning per projekt samt fortsatt stor efterfrågan på koncernens produkter. Koncernen har en växande andel återkommande intäkter från en allt större kundbas. Koncernen förväntas att fortsätta utveckla verksamheten under 2024 med lönsam tillväxt både organiskt och potentiellt genom förvärv.

#### **Väsentliga risker och osäkerhetsfaktorer**

Riskhanteringen hanteras primärt av verkställande direktör och CFO i samråd med styrelsen. I hanteringen ingår att identifiera, utvärdera och säkra affärsmässiga, operationella, finansiella, legala och regulatoriska risker.

#### **Affärsmässiga risker**

Koncernen är utsatt för en rad olika affärsmässiga risker såsom ändrade marknadsförutsättningar, teknisk utveckling, kunder, partners och leverantörer. Koncernen arbetar bland annat med diversifiering samt kompetens- och processutveckling för att hantera de affärsmässiga riskerna.

#### **Operationella risker**

Med anledning av den snabba tillväxten inom koncernen ställs höga krav på medvetenhet avseende de risker som kan uppstå på grund av brister i interna rutiner och processer, system eller på grund av andra interna eller externa händelser. Koncernen arbetar kontinuerligt med att utveckla och anpassa interna rutiner, processer och system för att på ett adekvat sätt stödja och kontrollera verksamheten. Vid sidan av det grundläggande arbetet finns ett antal policies och manualer för att minimera risken för förluster.

#### **Finansiella risker**

Koncernen är en internationell koncern med verksamhet i flertalet länder. Detta medför att koncernen är exponerad för valutarisker där förändringar i valutakurser kan påverka resultat och eget kapital. Koncernen är vidare utsatt för ränterisk. Skulder till kreditinstitut utgörs främst av upplåning i SEK som utgår med rörlig ränta och utsätter koncernen för ränterisk avseende kassaflöde. Koncernen är även utsatt för en likviditetsrisk som hanteras genom att med en försiktig likviditetshandling säkerställa att tillräckligt med kassamedel finns för att möta behoven i den löpande verksamheten. Koncernens ambition är att ha en aktiv likviditetshandling och koncentrera så mycket som möjligt av koncernens likviditet centralt. Koncernens cash pool innehåller fem valutor och nettar flöden per valuta i realtid. Refinansieringsrisk definieras som risken att det uppstår svårigheter att refinansiera koncernen, att finansiering inte kan erhållas, eller att den endast kan erhållas till ökade kostnader. Risken begränsas genom att koncernen löpande utvärderar olika finansieringslösningar.

#### **Legal- och regulatoriska risker**

Koncernen har en legal enhet som hanterar avtalsrelaterade åtaganden, regelverk och andra lagar och förordningar. Medvetenheten avseende legal- och regulatoriska risker anses god.

#### **Forskning och utveckling**

Koncernen utvecklar mjukvara för elektronisk identifiering, accesshantering, kontroll av arbetsmiljö, tidsregistrering, flottstyrning av fordon, maskiner och verktyg med mera. Arbetet som utförs är programvaruutveckling och testning. Av koncernens totala utvecklingsutgifter har 23 392 KSEK aktiverats i balansräkningen som en del av posten "Aktiverade utgifter för utveckling". Aktiveringsprincipen beskrivs i not 2.8 till räkenskaperna.

#### **Användning av finansiella instrument**

Koncernen påverkas av förändringar i valutakurser, främst avseende NOK, USD, GBP och EUR. Koncernen påverkas även av förändrade räntenivåer.

#### **Medarbetare**

Det genomsnittliga antalet medarbetare uppgick till 301, av vilka 25 procent var kvinnor. Löner och ersättningar uppgick under året till 70,3 miljoner kronor.

#### **Finansiell ställning**

Koncernens finansiella ställning är fortsatt stark. Koncernens egna kapital uppgick per 31 december 2023 till 2 395 829 KSEK och soliditeten uppgick till 57 procent. Nettoskulden (räntebärande skulder minskat med likvida medel) uppgick per 31 december 2023 till 1 196 398 KSEK <sup>1</sup>

**Flerårsöversikt (koncernen)**

(TSEK)	2023-06-16- 2023-12-31
Nettoomsättning	235 923
Resultat efter finansiella poster	-144 860
Eget kapital	2 395 829
Balansomslutning	4 173 232
Soliditet %	57

**Flerårsöversikt (moderbolaget)**

(TSEK)	2023-06-16- 2023-12-31
Nettoomsättning	-
Resultat efter finansiella poster	-99
Eget kapital	2 550 191
Balansomslutning	2 550 441
Soliditet %	99

**Förslag till disposition av bolagets resultat**

Till årsstämman förfogande står SEK:

Balanserade vinstmedel	2 550 163 385
Årets resultat	-99 535
<b>Totalt</b>	<b>2 550 063 850</b>

Styrelsen föreslår att medlen disponeras enligt:

Balanseras i ny räkning	2 550 063 850
<b>Totalt</b>	<b>2 550 063 850</b>

*D*

SSCP Build Holdco AB  
559438-3449

## KONCERNENS RESULTATRÄKNING

Belopp i KSEK		2023-06-16 till 2023-12-31
	Not	
Nettoomsättning	5	235 923
Aktiverat arbete för egen räkning		23 392
Övriga rörelseintäkter	6, 7, 8	2 718
		<b>262 033</b>
Handelsvaror		-39 763
Övriga externa kostnader	9	-151 761
Personalkostnader	10	-95 891
Övriga rörelsekostnader	11	-1 654
Avskrivningar av materiella- och immateriella anläggningstillgångar samt nyttjanderättstillgångar	16, 17, 18	-68 610
<b>Summa rörelsens kostnader</b>		<b>-357 679</b>
<b>Rörelseresultat</b>		<b>-95 646</b>
<b>Resultat från finansiella poster</b>	8	
Finansiella intäkter	12	7 766
Finansiella kostnader	12	-56 980
<b>Finansiella poster – netto</b>		<b>-49 214</b>
<b>Resultat före skatt</b>		<b>-144 860</b>
Inkomstskatt	13	-1 532
<b>Årets resultat</b>		<b>-146 392</b>
<b>Summa årets resultat för året hänförligt till:</b>		
Moderföretagets aktieägare		-146 392
Innehav utan bestämmande inflytande		-

0

SSCP Build Holdco AB  
559438-3449

KONCERNENS RAPPORT ÖVER TOTALRESULTAT

	2023-06-16 till 2023-12-31
<b>Årets resultat</b>	-146 392
<b>Övrigt totalresultat:</b>	
<i>Poster som kan komma att omklassificeras till resultaträkningen</i>	
Valutakursdifferenser	-8 069
<b>Övrigt totalresultat för året</b>	-8 069
<b>Summa totalresultat för året</b>	- 154 461
<b>Hänförligt till:</b>	
- Moderföretagets aktieägare	- 154 461
- Innehav utan bestämmande inflytande	-
<b>Summa totalresultat för året</b>	- 154 461

Q

SSCP Build Holdco AB  
559438-3449

KONCERNENS BALANSRÄKNING

Belopp i KSEK

	Not	2023-12-31
<b>TILLGÅNGAR</b>		
<b>Anläggningstillgångar</b>	14, 15	
<i>Immateriella tillgångar</i>	16	
Goodwill		2 128 098
Kundrelationer		783 678
Varumärken		410 046
Aktiverade utgifter för utveckling		174 436
Teknologi		258 082
<b>Summa immateriella anläggningstillgångar</b>		<b>3 754 340</b>
<i>Materiella anläggningstillgångar</i>	17	
Inventarier, verktyg och installationer		36 896
<b>Summa materiella anläggningstillgångar</b>		<b>36 896</b>
<b>Nyttjanderätter</b>	18	<b>75 815</b>
<b>Uppskjuten skattefordran</b>	27	<b>708</b>
<b>Summa anläggningstillgångar</b>		<b>3 867 759</b>
<b>Omsättningstillgångar</b>		
<i>Varulager</i>		
Färdiga varor och handelsvaror	19	42 642
<b>Summa varulager</b>		<b>42 642</b>
<i>Kortfristiga fordringar</i>	20	
Kundfordringar	21	149 994
Aktuell skattefordran		13 517
Övriga kortfristiga fordringar	22	5 247
Förutbetalda kostnader och upplupna intäkter	23	13 426
Likvida medel	24	80 647
<b>Summa kortfristiga fordringar</b>		<b>262 831</b>
<b>Summa omsättningstillgångar</b>		<b>305 473</b>
<b>SUMMA TILLGÅNGAR</b>		<b>4 173 232</b>

Q

KONCERNENS BALANSRÄKNING

Belopp i KSEK

	Not	2023-12-31
<b>EGET KAPITAL OCH SKULDER</b>		
<b>EGET KAPITAL</b>		
Aktiekapital	25	127
Övrigt tillskjutet kapital	25	2 550 163
Valutakursdifferenser		-8 069
Balanserat resultat (inklusive årets resultat)		-146 392
<b>Eget kapital hänförligt till moderföretagets aktieägare</b>		<b>2 395 829</b>
<b>Summa eget kapital</b>		<b>2 395 829</b>
<b>SKULDER</b>		
<i>Långfristiga skulder</i>	20	
Skulder till kreditinstitut	26	1 136 260
Leasingskuld	18,	53 185
Uppskjuten skatteskuld	27	320 106
<b>Summa långfristiga skulder</b>		<b>1 509 551</b>
<i>Kortfristiga skulder</i>	20	
Leasingskuld	18,	23 860
Leverantörsskulder	26	47 290
Aktuell skatteskuld		3 293
Övriga kortfristiga skulder	28	28 491
Upplupna kostnader och förutbetalda intäkter	29	164 918
<b>Summa kortfristiga skulder</b>		<b>267 852</b>
<b>Summa skulder</b>		<b>1 777 403</b>
<b>SUMMA EGET KAPITAL OCH SKULDER</b>		<b>4 173 232</b>

SSCP Build Holdco AB  
559438-3449

KONCERNENS RAPPORT ÖVER FÖRÄNDRINGAR I EGET KAPITAL

Belopp i KSEK

	Aktie- kapital	Övrigt tillskjutet kapital	Valutakurs- differenser	Balanserat resultat (inklusive årets resultat)	Summa	Innehav utan bestämmande inflytande	Summa eget kapital
Årets resultat	-	-	-	-146 392	-146 392	-	-146 392
Övrigt totalresultat för året	-	-	-8 069	-	-8 069	-	-8 069
<b>Summa totalresultat</b>	-	-	<b>-8 069</b>	<b>-146 392</b>	<b>-154 461</b>	-	<b>-154 461</b>
<b>Transaktioner med Aktieägare</b>							
Nybildning	50	-	-	-	50	-	50
Kontantemission	87	1 753 160	-	-	1 753 247	-	1 753 247
Apportemission	40	792 809	-	-	792 849	-	792 849
Kvittningsemission	0	1 056	-	-	1 056	-	1 056
Nedsättning av aktiekapital	-50	-	-	-	-50	-	-50
Kvittningsemission	-	3 138	-	-	3 138	-	3 138
<b>Utgående balans 2023-12-31</b>	<b>127</b>	<b>2 550 163</b>	<b>-8 069</b>	<b>-146 392</b>	<b>2 395 829</b>	-	<b>2 395 829</b>

Aktiekapitalet består av 1 242 831 stamaktier av serie A och 24 260 076 preferensaktier av serie B med kvotvärde 0,005 kr.

KONCERNENS RAPPORT ÖVER KASSAFLÖDEN

Belopp i KSEK	Not	2023-06-16 till 2023-12-31
<b>Kassaflöde från den löpande verksamheten</b>		
Rörelseresultat		-95 646
<i>Justering för poster som inte ingår i kassaflödet:</i>	30	
- Avskrivningar på materiella- och immateriella anläggningstillgångar samt nyttjanderättstillgångar		68 610
- Övriga ej likviditetspåverkade poster		3 513
Erhållen ränta		1 620
Betald ränta		-26 430
Betalda inkomstskatter		11 700
<b>Kassaflöde från den löpande verksamheten före förändring av rörelsekapital</b>		<b>-36 633</b>
<b>Kassaflöde från förändring av rörelsekapital</b>		
Förändring av varulager		3 891
Förändring av kundfordringar		-71 780
Förändring av övriga kortfristiga fordringar		46 302
Förändring av leverantörsskulder		30 877
Förändring av övriga kortfristiga rörelseskulder		-29 688
<b>Summa förändring av rörelsekapital</b>		<b>-20 398</b>
<b>Kassaflöde från den löpande verksamheten</b>		<b>-57 031</b>
<b>Kassaflöde från investeringsverksamheten</b>		
Förvärv av dotterföretag efter avdrag för förvärvade likvida medel	14	-1 809 299
Investeringar i immateriella anläggningstillgångar	16	-24 550
Investeringar i materiella anläggningstillgångar	17	-8 929
<b>Kassaflöde från investeringsverksamheten</b>		<b>-1 842 778</b>
<b>Kassaflöde från finansieringsverksamheten</b>		
Nyemission		1 754 216
Upptagande av lån		1 136 260
Amortering av lån		-902 377
Amortering av leasingkuld		-7 115
<b>Kassaflöde från finansieringsverksamheten</b>		<b>1 980 984</b>
<b>Förändring av likvida medel</b>		<b>81 175</b>
Likvida medel vid årets början		-
Kursdifferens i likvida medel		-528
<b>Likvida medel vid årets slut</b>	24	<b>80 647</b>

①

SSCP Build Holdco AB  
559438-3449

## Noter till koncernredovisningen

### Not 1 Allmän information

SSCP Build Holdco AB med organisationsnummer 559438-3449 är ett aktiebolag registrerat i Sverige med säte i Stockholm. Adressen till huvudkontoret är c/o Infobric AB, Framgången 1, 553 18 Jönköping. Bolaget skall äga och förvalta fast och lös egendom, göra investeringar samt driva annan därmed förenlig verksamhet. 2023 är bolagets första räkenskapsår.

Bolaget är moderbolag i en koncern med det helägda bolaget SSCP Build Midco AB (559438-7556) med säte i Stockholm. SSCP Build Midco AB äger i sin tur SSCP Build Bidco AB (559438-3225) med säte i Stockholm. SSCP Build Bidco AB äger i sin tur Infobric Group AB (559180-2029) med säte i Stockholm. Infobric Group AB äger i sin tur Infobric BidCo AB (559180-2177) med säte i Stockholm. Infobric BidCo AB äger i sin tur Infobric AB (556646-2940), TelliQ AB (556733-7430), AddMobile AB (556654-1156), Intershare AS (926724991), Jobsafe EdTech AB (556649-9405) samt Human Recognition Systems Ltd (04363275). Infobric AB äger i sin tur Infobric AS (996878546), Infobric UK (9352861), Infobric Time AS (984406509), HMSREG AS (925879819) och Blast Manager AS (989474278). Infobric Time AS äger i sin tur Templus AB (556783-8379). TelliQ AB äger i sin tur Hyrma AB (556793-4327) och Applied Systems Sweden AB (556856-9437). Hyrma AB äger i sin tur Örndata Systemutveckling AB (556632-8521). Human Recognition Systems Ltd äger i sin tur Simply Biometrics Ltd (06033936).

Om inte annat särskilt anges, redovisas alla belopp i tusental kronor (KSEK).

### Not 2 Sammanfattning av viktiga redovisningsprinciper

Noten innehåller en förteckning över de väsentliga redovisningsprinciper som tillämpats när denna koncernredovisning har upprättats. Dessa principer har tillämpats konsekvent för alla presenterade år, om inte annat anges. Koncernredovisningen omfattar det legala moderbolaget SSCP Build Holdco AB och dess dotterföretag.

#### 2.1 Grund för rapporternas upprättande

Denna årsredovisning innehåller SSCP Build Holdco ABs koncernredovisning och de valda redovisningsprinciperna för upprättande av denna är IFRS (International Financial Reporting Standards). Koncernredovisningen har upprättats i enlighet med Årsredovisningslagen, RFR I Kompletterande redovisningsregler för koncerner, samt International Financial Reporting Standards (IFRS) och tolkningar från IFRS Interpretations Committee (IFRS IC) sådana de antagits av EU.

Att upprätta rapporter i överensstämmelse med IFRS kräver användning av en del viktiga uppskattningar för redovisningsändamål. Vidare krävs att ledningen gör vissa bedömningar vid tillämpningen av koncernens redovisningsprinciper. De områden som innefattar en hög grad av bedömning, som är komplexa eller sådana områden där antaganden och uppskattningar är av väsentlig betydelse för koncernredovisningen anges i not 3 Viktiga uppskattningar och bedömningar för redovisningsändamål.

#### 2.2 Koncernredovisning

##### *Dotterföretag*

Dotterföretag är alla företag över vilka koncernen har bestämmande inflytande. Koncernen kontrollerar ett företag när den exponeras för eller har rätt till rörlig avkastning från sitt innehav i företaget och har möjlighet att påverka avkastningen genom sitt inflytande i företaget. Dotterföretag inkluderas i koncernredovisningen från och med den dag då det bestämmande inflytandet överförs till koncernen. De exkluderas ur koncernredovisningen från och med den dag då det bestämmande inflytandet upphör.

Förvärvsmetoden används för redovisning av koncernens rörelseförvärv. Köpeskillingen för förvärvet av ett dotterföretag utgörs av verkligt värde på överlåtna tillgångar och skulder som koncernen ådrar sig till tidigare ägare av det förvärvade bolaget samt aktier som emitterats av koncernen. I köpeskillingen ingår även verkligt värde på alla tillgångar eller skulder som är en följd av en överenskommelse om villkorad köpeskillning. Identifierbara förvärvade tillgångar och övertagna skulder i ett rörelseförvärv värderas, med ett fåtal undantag, inledningsvis till verkliga värden på förvärvsdagen.

①

SSCP Build Holdco AB  
559438-3449

För varje förvärv, det vill säga förvärv för förvärv, avgör koncernen om innehav utan bestämmande inflytande i det förvärvade företaget redovisas till verkligt värde eller till innehavets proportionella andel i det redovisade värdet av det företags identifierbara nettotillgångar.

Förvärvsrelaterade kostnader kostnadsförs när de uppstår.

Koncerninterna transaktioner, balansposter samt orealiserade vinster och förluster på transaktioner mellan koncernföretag elimineras. Redovisningsprinciperna för dotterföretag har i förekommande fall ändrats för att garantera en konsekvent tillämpning av koncernens principer.

### 2.3 Omräkning av utländsk valuta

#### *Funktionell valuta och rapportvaluta*

De olika enheterna i koncernen har den lokala valutan som funktionell valuta då den lokala valutan har definierats som den valuta som används i den primära ekonomiska miljö där respektive enhet huvudsakligen är verksam. I koncernredovisningen används svenska kronor (SEK), som är moderbolagets funktionella valuta och koncernens rapportvaluta.

#### *Transaktioner och balansposter*

Transaktioner i utländsk valuta omräknas till den funktionella valutan enligt de valutakurser som gäller på transaktionsdagen. Valutakursvinster och valutakursförluster som uppkommer vid betalning av sådana transaktioner och vid omräkning av monetära tillgångar och skulder i utländsk valuta till balansdagens kurs, redovisas i rörelseresultatet i rapporten över totalresultat. Valutakursvinster och valutakursförluster som hänför sig till lån och likvida medel redovisas i rapporten över totalresultat som finansiella intäkter eller finansiella kostnader. Övriga valutakursvinster och valutakursförluster redovisas i posterna övriga rörelsekostnader respektive övriga rörelseintäkter i rapporten över totalresultat.

#### *Omräkning av utländska koncernföretag*

Resultat och finansiell ställning för alla koncernföretag som har en annan funktionell valuta än rapportvalutan, omräknas till koncernens rapportvaluta. Tillgångar och skulder för var och en av balansräkningarna omräknas från utlandsverksamhetens funktionella valuta till koncernens rapporteringsvaluta, svenska kronor, till den valutakurs som råder på balansdagen. Intäkter och kostnader för var och en av resultaträkningarna omräknas till svenska kronor till genomsnittlig valutakurs (såvida denna genomsnittliga kurs utgör en rimlig approximation av den ackumulerade effekten av de kurser som gäller på transaktionsdagen, annars omräknas intäkter och kostnader till transaktionsdagens kurs). Omräkningsdifferenser som uppstår vid valutaomräkning av utlandsverksamheter redovisas i övrigt totalresultat. Ackumulerade vinster och förluster redovisas i periodens resultat när utlandsverksamheten avyttras helt eller delvis.

Goodwill och justeringar av verkligt värde som uppkommer vid förvärv av en utlandsverksamhet behandlas som tillgångar och skulder hos denna verksamhet och omräknas till balansdagens kurs.

### 2.4 Intäktsredovisning

Koncernens intäkter genereras i huvudsak från försäljning av SaaS-tjänster hänförliga till koncernens produktplattformar. Koncernen tillhandahåller ett brett utbud av digitala tjänster inom nio olika produktområden, med syfte att öka säkerheten, förbättra produktiviteten och förenkla regelefterlevnaden på arbetsplatser inom byggbranschen.

Genom tillhandahållna mjukvarulösningar stöttar koncernen byggföretag, fordons- och maskinägare samt projektledning i att digitalisera kritiska processer och förse nyckelpersoner med den data de behöver för att optimera sin verksamhet. Exempel på SaaS-tjänster är personalliggare, tidrapportering, access-system, leverantörskontroll, individinskrivning, säkerhetsinspektioner, incidentrapportering, körjournalshandling, arbetsorder samt flottstyrning av fordon och maskiner.

①

SSCP Build Holdco AB  
559438-3449

Koncernens intäkter redovisas baserat på en principbaserad femstegsmodell som ska tillämpas på alla avtal med kunder. Grundprincipen för intäktsredovisningen är att intäkter ska redovisas med utgångspunkt i ett avtal om försäljning av en vara eller tjänst, mellan två parter. Intäkter fördelas på prestationsåtaganden (hårdvara, tjänster och licenser) i förhållande till de enskilda delarnas fristående försäljningspriser. Intäkter redovisas när (vid en viss tidpunkt) eller i takt med att (över tid) prestationsåtagandena uppfylls, vilket fastställs baserat på det sätt som kontroll överförs till kunden.

För samtliga kundavtal har bedömning gjorts huruvida tjänster, produkter och licenser är distinkta prestationsåtaganden eller inte. Koncernen har huvudsakligen kundavtal där tjänst, produkt och licens är distinkta prestationsåtaganden och redovisas separat. Koncernen har även en mindre andel kundavtal där tjänst och produkt anses vara integrerade med varandra och därför redovisas som ett prestationsåtagande.

Koncernen förväntar sig inte att ha några avtal där tiden mellan överlämningen av tjänsterna till kunden och betalningen från kunden överstiger ett år. Till följd av detta, justerar bolaget inte transaktionspriset för effekterna av en betydande finansieringskomponent.

#### *Tjänsteintäkter*

Intäkterna som avser SaaS-tjänster redovisas över tid, i den period tjänsten utförs eller över avtalets löptid, beroende på vad som är tillämpligt. Kunden betalar normalt för tjänster månadsvis under kontraktperioden.

#### *Hårdvaruintäkter*

Intäkter från försäljning av hårdvara redovisas vid den tidpunkt då kontroll överförs till kund, vilket vanligtvis är vid leverans av hårdvaran. Hårdvaran består både av mindre elektronikprodukter samt mekanik i form av rotationsgrindar och fordonsgrindar. Fakturering av hårdvaran sker vid leveranstidpunkten. Betalningsvillkoren är normalt mellan 30 och 90 dagar.

#### *Licensintäkter*

Koncernen har licensförsäljning. Karaktären på koncernens löfte om beviljande av licens är ett löfte om att tillhandahålla en rätt att använda företagets immateriella egendom. Koncernen redovisar löftet om att bevilja licens som ett prestationsåtagande vid en viss tidpunkt eftersom kunden ges rätt att använda företagets immateriella egendom i befintligt skick (vad gäller form och funktion).

#### *Koncernen har valt att tillämpa följande praktiska lösning*

För upplysningar om det sammanlagda beloppet av transaktionspriset som fördelats till de prestationsåtaganden som är uppfyllda (eller delvis uppfyllda) i slutet av rapportperioden upplyser inte bolaget om värdet relaterat till prestationsåtagandet som är en del av ett avtal som har en ursprunglig förväntad löptid på högst ett år eller faktureras baserat på nedlagd tid.

### **2.5 Statliga stöd**

Bidrag från staten redovisas till verkligt värde då det föreligger rimlig säkerhet att bidraget kommer att erhållas och att koncernen kommer att uppfylla de villkor som är förknippade med bidraget. Statliga bidrag som gäller kostnader periodiseras och redovisas i resultaträkningen över samma perioder som de kostnader bidragen är avsedda att täcka. De statliga bidragen redovisas på raden övriga rörelseintäkter.

### **2.6 Leasing**

Koncernen agerar som leasetagare. Koncernens leasingavtal där koncernen är leasetagare avser i allt väsentligt lokaler, bilar, maskiner och kontorsutrustning.

#### *Leasing - koncernen som leasetagare*

För samtliga leasingavtal, förutom nedan nämnda undantag, redovisas en nyttjanderättstillgång och en motsvarande leasingskuld, den dagen som den leasade tillgången finns tillgänglig för användning av koncernen. Varje leasingbetalning fördelas mellan amortering av skulden och finansiell kostnad. Den finansiella kostnaden ska fördelas över leasingperioden så att varje redovisningsperiod belastas med ett belopp som motsvarar en fast räntesats för den under respektive period redovisade skulden. <sup>(A)</sup>

Nyttjanderättstillgångar skrivs av linjärt över det kortare av tillgångens nyttjandeperiod och leasingavtalets längd. Leasingavtalen löper om perioder på 1–10 år men optioner att förlänga eller säga upp av avtal finns.

Tillgångar och skulder som uppkommer från leasingavtal redovisas initialt till nuvärde av framtida leasingavgifter. Leasingskulderna inkluderar nuvärdet av följande leasingbetalningar:

- fasta avgifter
- variabla leasingavgifter som beror på ett index eller ränta
- restvärdesgarantier
- köpoptioner (vilka med rimlig säkerhet kommer att utnyttjas)

Leasingbetalningarna diskonteras med den implicita räntan när den med enkelhet kan fastställas annars används den marginella låneräntan.

Tillgångarna med nyttjanderätt värderas till anskaffningsvärde och inkluderar följande:

- den initiala värderingen av leasingskulden
- betalningar gjorda vid eller innan den tidpunkt då den leasade tillgången görs tillgänglig för leasetagaren
- eventuella initiala direkta utgifter och
- uppskattning av eventuella kostnader för nedmontering och bortforsling av den underliggande tillgången, återställande av den plats där den befinner sig eller återställande av den underliggande tillgången till det skick som föreskrivs i leasingavtalets villkor.

Koncernen separerar icke-leasingkomponenter från leasingavgifter.

Koncernen tillämpar undantaget i IFRS 16 vilket innebär att leasingavgifter hänförliga till korttidsleasingavtal och leasingavtal för vilka den underliggande tillgången har ett lågt värde (tillgång med ett värde om 5 000 USD eller mindre när den är ny) inte redovisas som en nyttjanderättstillgång och leasingskuld utan redovisas som en kostnad linjärt över leasingperioden. Korttidsleasingavtal är avtal med en leasingperiod på 12 månader eller mindre. Leasingavtal för vilka den underliggande tillgången har ett lågt värde avser i allt väsentligt maskiner och kontorsutrustning.


#### ***Optioner att förlänga och säga upp avtal***

Optioner att förlänga eller säga upp avtal finns inkluderade i koncernens leasingavtal gällande kontorslokaler och bilar. Villkoren används för att maximera flexibiliteten i hanteringen av avtalen. Optioner att förlänga eller säga upp avtal inkluderas i tillgången och skulden då det är rimligt säkert att de kommer att utnyttjas.

#### ***Redovisning i efterföljande perioder***

Leasingskulden omvärderas om det sker några ändringar i leasingavtalet eller om det sker ändringar i kassaflödet som är baserat på det ursprungliga kontraktsvillkoret. Förändringar i kassaflöden baserade på ursprungliga kontraktsvillkor uppstår när; koncernen ändrar sin initiala bedömning huruvida optioner för förlängning och/eller uppsägning kommer att nyttjas, det sker förändringar i tidigare bedömningar ifall en köpoption kommer att nyttjas, leasingavgifter ändras på grund av förändringar i index eller ränta. En omvärdering av leasingskulden leder till en motsvarande justering av nyttjanderättstillgången. Om det redovisade värdet på nyttjanderättstillgången redan har reducerats till noll, redovisas den återstående omvärderingen i resultaträkningen. Nyttjanderättstillgången nedskrivningsprövas närhelst händelser eller förändringar i förutsättningar indikerar att det redovisade värdet för en tillgången inte kan återvinnas.

#### ***Presentation***

Nyttjanderättstillgångar och leasingskulder redovisas på separat rad i balansräkningen. I resultaträkningen redovisas avskrivningar på nyttjanderättstillgångar på raden avskrivningar och räntekostnaden på leasingskulden redovisas som finansiell kostnad. Leasingavgifter hänförliga till leasingavtal av lågt värde och korttidsleasingavtal redovisas i resultaträkningen (rad beroende på typ av leasad tillgång). Återbetalning av leasingskulden redovisas som kassaflöde från finansieringsverksamheten. Betalningar av ränta samt betalningar av korttidsleasingavtal och leasingavtal av lågt värde redovisas som kassaflöde från den löpande verksamheten. 

## 2.7 Aktuell och uppskjuten inkomstskatt

Periodens skattekostnad omfattar aktuell skatt beräknad på periodens skattemässiga resultat enligt gällande skattesatser. Den aktuella skattekostnaden justeras med förändringar i uppskjutna skattefordringar och skatteskulder som hänför sig till temporära skillnader och outnyttjade underskott.

Den aktuella skattekostnaden beräknas på basis av de skatteregler som på balansdagen är beslutade eller i praktiken beslutade i de länder där moderföretaget och dess dotterföretag är verksamma och genererar skattepliktiga intäkter. Ledningen utvärderar regelbundet de yrkanden som gjorts i självdeklarationer avseende situationer där tillämpliga skatteregler är föremål för tolkning. Den gör, när så bedöms lämpligt, avsättningar för belopp som troligen ska betalas till skattemyndigheten.

Uppskjuten skatt redovisas på alla temporära skillnader som uppkommer mellan det skattemässiga värdet på tillgångar och skulder och dessas redovisade värden i koncernredovisningen. Uppskjuten skatteskuld redovisas emellertid inte om den uppstår till följd av första redovisningen av goodwill. Uppskjuten skatt redovisas heller inte om den uppstår till följd av en transaktion som utgör den första redovisningen av en tillgång eller skuld som inte är ett rörelseförvärv och som, vid tidpunkten för transaktionen, varken påverkar redovisat eller skattemässigt resultat. Uppskjuten inkomstskatt beräknas med tillämpning av skattesatser (och lagar) som har beslutats eller aviserats per balansdagen och som förväntas gälla när den berörda uppskjutna skattefordran realiserar eller den uppskjutna skatteskulden regleras.

Uppskjutna skattefordringar redovisas i den omfattning det är sannolikt att framtida skattemässiga överskott kommer att finnas tillgängliga, mot vilka de temporära skillnaderna kan utnyttjas.

Uppskjutna skattefordringar och skatteskulder kvittas när det finns en legal kvittningsrätt för aktuella skattefordringar och skatteskulder och när de uppskjutna skattefordringarna och skatteskulderna hänför sig till skatter debiterade av en och samma skattemyndighet och avser antingen samma skattesubjekt eller olika skattesubjekt, där det finns en avsikt att reglera saldon genom nettobetalningar.

Aktuell och uppskjuten skatt redovisas i rapporten över totalresultat, utom när skatten avser poster som redovisas i övrigt totalresultat eller direkt i eget kapital. I sådana fall redovisas även skatten i övrigt totalresultat respektive eget kapital.

## 2.8 Immateriella tillgångar

### *Goodwill*

Goodwill uppstår vid förvärv av dotterföretag och avser det belopp varmed köpeskillingen, eventuellt innehav utan bestämmande inflytande i det förvärvade företaget samt verkligt värde per förvärvsdagen på tidigare eget kapitalandel i det förvärvade företaget, överstiger verkligt värde på identifierbara förvärvade nettotillgångar.

I syfte att testa nedskrivningsbehov, fördelas goodwill som förvärvats i ett rörelseförvärv till kassagenererande enheter eller grupper av kassagenererande enheter som förväntas bli gynnade av synergier från förvärvet. Varje enhet eller grupp av enheter som goodwill har fördelats till motsvarar den lägsta nivå i koncernen på vilken goodwillen i fråga övervakas i den interna styrningen. Goodwill övervakas på total koncernnivå, vilket innebär att den kassagenererade enheten är Infobric Group.

### *Varumärken, kundrelationer och teknologi*

Varumärken, kundrelationer och teknologi som förvärvats genom ett rörelseförvärv redovisas till verkligt värde på förvärvsdagen. Kundrelationer och teknologi har en bestämbar nyttjandeperiod och redovisas till anskaffningsvärde minskat med ackumulerade avskrivningar. Varumärken har antingen en bestämbar eller obestämbar nyttjandeperiod. Avskrivningar görs linjärt för att fördela kostnaden för varumärken, kundrelationer och teknologi över deras bedömda nyttjandeperiod på 3–10 år. De varumärken som har en obestämbar nyttjandeperiod nedskrivningsprövas årligen.

### *Balanserade utgifter för utvecklingsarbeten och liknande arbeten*

Balanserade utgifter för utvecklingsarbeten och liknande arbeten består i allt väsentligt av aktiverade utgifter för utveckling. Koncernen utvärderar löpande huruvida internt upparbetade immateriella tillgångar, så som balanserade utgifter för utvecklingsarbeten, kan aktiveras.

Följande kriterier ska vara uppfyllda för att den internt upparbetade immateriella tillgången ska kunna aktiveras:

- det är tekniskt möjligt att färdigställa den internt upparbetade immateriella tillgången så att den kan användas,
- företagets avsikt är att färdigställa den internt upparbetade immateriella tillgången och att använda eller sälja den,
- det finns förutsättningar att använda eller sälja den internt upparbetade immateriella tillgången,
- det kan visas hur den internt upparbetade immateriella tillgången genererar sannolika framtida ekonomiska fördelar,
- adekvata tekniska, ekonomiska och andra resurser för att fullfölja utvecklingen och för att använda eller sälja den internt upparbetade immateriella tillgången finns tillgängliga, och de utgifter som är hänförliga till den internt upparbetade immateriella tillgången under dess utveckling kan beräknas på ett tillförlitligt sätt.

Övriga utgifter för utveckling, som inte uppfyller dessa kriterier, kostnadsförs när de uppstår. Utgifter för utveckling som tidigare kostnadsförts redovisas inte som tillgång i efterföljande period.

Balanserade utgifter för utveckling som redovisas som immateriella tillgångar skrivs av från den tidpunkt då tillgången är färdig för användning. De aktiverade utgifterna är hänförliga till utveckling av nya produkter. Aktiverade utgifter för utveckling skrivs av linjärt över den prognostiserade nyttjandeperioden vilken uppgår till 3–5 år.

## 2.9 Materiella anläggningstillgångar

Materiella anläggningstillgångar innefattar mark samt inventarier, verktyg och installationer. Materiella anläggningstillgångar redovisas till anskaffningsvärde med avdrag för avskrivningar. I anskaffningsvärdet ingår utgifter som direkt kan hänföras till förvärvet av tillgången.

Tillkommande utgifter läggs till tillgångens redovisade värde eller redovisas som en separat tillgång, beroende på vilket som är lämpligt, endast då det är sannolikt att de framtida ekonomiska förmåner som är förknippade med tillgången kommer att komma koncernen till godo och tillgångens anskaffningsvärde kan mätas på ett tillförlitligt sätt. Redovisat värde för den ersatta delen tas bort från rapporten över finansiell ställning. Alla andra former av reparationer och underhåll redovisas som kostnader i rapporten över totalresultat under den period de uppkommer.

Avskrivningar på materiella anläggningstillgångar, för att fördela deras anskaffningsvärde ner till det beräknade restvärdet över den beräknade nyttjandeperioden, görs linjärt enligt följande:

- Inventarier, verktyg och installationer 3–10 år

Tillgångarnas restvärden och nyttjandeperiod prövas vid varje rapportperiods slut och justeras vid behov. En tillgångs redovisade värde skrivs omgående ner till dess återvinningsvärde om tillgångens redovisade värde överstiger dess bedömda återvinningsvärde.

Vinster och förluster vid avyttring fastställs genom en jämförelse mellan försäljningsintäkter och det redovisade värdet och redovisas i övriga rörelseintäkter eller övriga rörelsekostnader netto i rapporten över totalresultat.

## 2.10 Nedskrivningar av icke finansiella tillgångar

Goodwill och varumärken som har en obestämbar nyttjandeperiod eller immateriella tillgångar som inte är färdigställda för användning skrivs inte av utan prövas årligen, eller vid indikation på värdeminskning, avseende eventuellt nedskrivningsbehov. Tillgångar som skrivs av bedöms med avseende på värdenedgång närhelst händelser eller förändringar i förhållanden indikerar att det redovisade värdet kanske inte är återvinningsbart. En nedskrivning görs med det belopp varmed tillgångens redovisade värde överstiger dess återvinningsvärde. Återvinningsvärdet är det högre av tillgångens verkliga värde minskat med försäljningskostnader och dess nyttjandevärde. Vid bedömning av nedskrivningsbehov grupperas tillgångar på de lägsta nivåer där det finns i allt väsentligt oberoende kassaflöden (kassagenererande enheter). För tillgångar (andra än goodwill) som tidigare har skrivits ner görs per varje balansdag en prövning av om återföring bör göras.

## 2.11 Finansiella instrument

### *Första redovisningstillfället*

Finansiella tillgångar och finansiella skulder redovisas när koncernen blir part i instrumentets avtalsmässiga villkor. Köp och försäljning av finansiella tillgångar och skulder redovisas på affärsdagen, det datum då koncernen förbinder sig att köpa eller sälja tillgången.

Finansiella instrument redovisas vid första redovisningstillfället till verkligt värde plus, för en tillgång eller finansiell skuld som inte redovisas till verkligt värde via resultaträkningen, transaktionskostnader som är direkt hänförliga till förvärv eller emission av finansiell tillgång eller finansiell skuld, till exempel avgifter och provisioner.

### *Finansiella tillgångar - Klassificering och värdering*

Koncernen klassificerar och värderar sina finansiella tillgångar i kategorierna *finansiella tillgångar som redovisas till upplupet anskaffningsvärde* och *finansiella tillgångar som redovisas till verkligt värde via resultaträkningen*.

### *Finansiella tillgångar till upplupet anskaffningsvärde*

Klassificeringen av investeringar i skuldinstrument beror på koncernens affärsmodell för hantering av finansiella tillgångar och de avtalsenliga villkoren för tillgångarnas kassaflöden. Koncernen omklassificerar skuldinstrument endast i de fall då koncernens affärsmodell för instrumenten ändras.

Tillgångar som innehas med syfte att inkassera avtalsenliga kassaflöden och där dessa kassaflöden enbart består av kapitalbelopp och ränta, redovisas till upplupet anskaffningsvärde. Ränteintäkter från sådana finansiella tillgångar redovisas som finansiella intäkter genom tillämpning av effektivräntemetoden.

Koncernens finansiella tillgångar som värderas till upplupet anskaffningsvärde utgörs av posterna kundfordringar, övriga fordringar, upplupna intäkter och likvida medel.

### *Finansiella tillgångar värderade till verkligt värde via resultaträkningen*

Finansiella tillgångar värderade till verkligt värde via resultaträkningen redovisas även i efterföljande perioder till verkligt värde och värdeförändringen redovisas i resultaträkningen.

Finansiella tillgångar värderade till verkligt värde via resultaträkningen klassificeras som kortfristiga fordringar om de förfaller inom 12 månader från balansdagen. Om dessa förfaller senare än 12 månader från balansdagen klassificeras dessa som långfristiga fordringar.

Koncernens finansiella tillgångar som värderas till verkligt värde via resultaträkningen utgörs av posten derivatinstrument.

### *Bortbokning finansiella tillgångar*

Köp och försäljning av finansiella tillgångar redovisas på affärsdagen, det datum då koncernen förbinder sig att köpa eller sälja tillgången. Finansiella tillgångar tas bort från rapporten över finansiell ställning när rätten att erhålla kassaflöden från instrumentet har löpt ut eller har överförts och koncernen har överfört i stort sett alla risker och förmåner som är förknippade med äganderätten.

Vinster och förluster som uppstår vid bortbokning från balansräkningen redovisas direkt i resultatet inom finansiella kostnader eller finansiella intäkter.

### *Finansiella skulder - Klassificering och värdering*

Koncernen har finansiella skulder som efter det första redovisningstillfället värderas till upplupet anskaffningsvärde med tillämpning av effektivräntemetoden och till verkligt värde via resultaträkningen.

Koncernens finansiella skulder som värderas till upplupet anskaffningsvärde utgörs av posterna skulder till kreditinstitut, leverantörsskulder och upplupna kostnader.

*R*

#### ***Bortbokning finansiella skulder***

Finansiella skulder tas bort från rapporten över finansiell ställning när förpliktelse har reglerats, annullerats eller på annat sätt upphört. Skillnaden mellan det redovisade värdet för en finansiell skuld som utsläckts eller överförs till en annan part och den ersättning som erlagts, inklusive överförda tillgångar som inte är kontanter eller påtaga skulder, redovisas i rapporten över totalresultat.

Då villkoren för en finansiell skuld omförhandlas, och inte bokas bort från rapporten över finansiell ställning, redovisas en vinst eller förlust i rapporten över totalresultat. Vinsten eller förlusten beräknas som skillnaden mellan de ursprungliga avtalsenliga kassaflödena och de modifierade kassaflödena diskonterade till den ursprungliga effektiva räntan.

#### ***Kvittning av finansiella instrument***

Finansiella tillgångar och skulder kvittas och redovisas med ett nettobelopp i rapporten över finansiell ställning, endast när det finns en legal rätt att kvitta de redovisade beloppen och en avsikt att reglera dem med ett nettobelopp eller att samtidigt realisera tillgången och reglera skulden. Den legala rättigheten får inte vara beroende av framtida händelser och den måste vara rättsligt bindande för företaget och motparten både i den normala affärsverksamheten och i fall av betalningsinställelse, insolvens eller konkurs.

#### ***Nedskrivning av finansiella tillgångar som redovisas till upplupet anskaffningsvärde***

Koncernen bedömer framtida förväntade kreditförluster som är kopplade till tillgångar redovisade till upplupet anskaffningsvärde. Koncernen redovisar en kreditreserv för sådana förväntade kreditförluster vid varje rapporteringsdatum.

För kundfordringar tillämpar koncernen den förenklade ansatsen för kreditreservering, det vill säga, reserven kommer att motsvara den förväntade förlusten över hela kundfordringarnas livslängd. För att mäta de förväntade kreditförlusterna har kundfordringar grupperats baserat på fördelade kreditriskegenskaper och förfallna dagar. För koncernens övriga finansiella instrument tillämpas den generella modellen för att beräkna de förväntade kreditförlusterna.

Koncernen använder sig utav framåtblickande variabler för förväntade kreditförluster. Förväntade kreditförluster redovisas i koncernens rapport över totalresultat i posten övriga externa kostnader.

### **2.12 Varulager**

Varulagret redovisas till det lägsta av anskaffningsvärdet och nettoförsäljningsvärdet. Anskaffningsvärdet fastställs med användning av först-in-först-ut-metoden (FIFU). Anskaffningsvärdet för handelsvaror fastställs efter avdrag för rabatter. Nettoförsäljningsvärdet är det uppskattade försäljningspriset i den löpande verksamheten, med avdrag för tillämpliga rörliga försäljningskostnader.

### **2.13 Kundfordringar**

Kundfordringar är belopp hänförliga till kunder avseende sålda varor eller tjänster som utförs i den löpande verksamheten. Kundfordringar redovisas inledningsvis till verkligt värde (transaktionspriset). Koncernen innehar kundfordringarna i syfte att insamla avtalsenliga kassaflöden och värderar därför kundfordringar vid efterföljande redovisningstidpunkter till upplupet anskaffningsvärde med tillämpning av effektivräntemetoden, minskat med reservering för förväntade kreditförluster.

### **2.14 Likvida medel**

I likvida medel ingår, i såväl rapporten över finansiell ställning som i rapporten över kassaflöden, banktillgodohavanden.

### **2.15 Aktiekapital**

Stamaktier klassificeras som eget kapital. Transaktionskostnader som direkt kan hänföras till emission av nya aktier redovisas, netto efter skatt, i eget kapital som ett avdrag från emissionslikviden.

Koncernen har preferensaktier som klassificeras som eget kapital. 

## 2.16 Upplåning

Upplåning redovisas inledningsvis till verkligt värde, netto efter transaktionskostnader. Upplåning redovisas därefter till upplupet anskaffningsvärde och eventuell skillnad mellan erhållet belopp (netto efter transaktionskostnader) och återbetalningsbeloppet redovisas i rapporten över totalresultat fördelat över låneperioden, med tillämpning av effektivräntemetoden.

Upplåning tas bort från rapporten över finansiell ställning när förpliktelseerna har reglerats, annullerats eller på annat sätt upphört. Skillnaden mellan det redovisade värdet för en finansiell skuld (eller del av en finansiell skuld) som utsläckts eller överförs till en annan part och den ersättning som erlagts, inklusive överförda tillgångar som inte är kontanter eller påtagna skulder, redovisas i rapporten över totalresultat.

Upplåning klassificeras som kortfristiga skulder om inte koncernen har en ovillkorlig rätt att skjuta upp betalning av skulden i åtminstone 12 månader efter rapportperiodens slut.

## 2.17 Leverantörsskulder

Leverantörsskulder är finansiella instrument och avser förpliktelser att betala för varor och tjänster som har förvärvats i den löpande verksamheten från leverantörer. Leverantörsskulder klassificeras som kortfristiga skulder om de förfaller inom ett år. Om inte, redovisas de som långfristiga skulder. Leverantörsskulder redovisas inledningsvis till verkligt värde och därefter till upplupet anskaffningsvärde med tillämpning av effektivräntemetoden.

## 2.18 Ersättningar till anställda

### *Kortfristiga ersättningar till anställda*

Skulder för löner och ersättningar, inklusive icke-monetära förmåner och betald frånvaro, som förväntas bli reglerade inom 12 månader efter räkenskapsårets slut, redovisas som kortfristiga skulder till det odiskonterade belopp som förväntas bli betalt när skulderna regleras. Kostnaden redovisas i rapporten över totalresultat i takt med att tjänsterna utförs av de anställda. Skulden redovisas som förpliktelse avseende ersättningar till anställda i koncernens rapport över finansiell ställning.

### *Pensionsförpliktelser*

Koncernen har enbart avgiftsbestämda pensionsplaner. En avgiftsbestämd pensionsplan är en pensionsplan enligt vilken företaget betalar fasta avgifter till en separat juridisk enhet. Koncernen har inte några rättsliga eller informella förpliktelser att betala ytterligare avgifter om denna juridiska enhet inte har tillräckliga tillgångar för att betala alla ersättningar till anställda som hänger samman med de anställdas tjänstgöring under innevarande eller tidigare perioder. Avgifterna redovisas som personalkostnader i rapporten över totalresultat när de förfaller till betalning.

## 2.19 Kassaflödesanalys

Kassaflödesanalysen upprättas enligt indirekt metod. Det redovisade kassaflödet omfattar endast transaktioner som medfört in- eller utbetalningar.

## Not 3 Viktiga uppskattningar och bedömningar för redovisningsändamål

Koncernen gör uppskattningar och antaganden om framtiden. De uppskattningar för redovisningsändamål som blir följden av dessa kommer, definitionsmässigt, sällan att motsvara det verkliga resultatet. Redovisade värden för vissa tillgångar baseras till stor del på bedömningar och uppskattningar och beskrivs nedan.

### *Prövning av nedskrivningsbehov för goodwill*

Koncernen undersöker varje år om något nedskrivningsbehov föreligger för goodwill, i enlighet med den redovisningsprincip som beskrivs i not 2.10. Återvinningsvärden för kassagenererande enheter har fastställts genom beräkning av nyttjandevärde. För dessa beräkningar måste vissa antaganden göras varav de viktigaste antagandena utgörs av diskonteringsränta och långsiktig tillväxttakt. Det redovisade värdet på goodwill uppgår till 2 128 098 KSEK per den 31 december 2023. Återvinningsvärdet överstiger det redovisade värdet för goodwill med god marginal. För mer information kring nedskrivningstest se not 16.

el

#### *Immateriella tillgångar*

Koncernen har aktiverade utgifter för utveckling som redovisas som immateriella tillgångar. Efter den första redovisningen prövas nedskrivningsbehovet så snart det finns indikationer på att tillgången har minskat i värde. Koncernen fastställer bedömd nyttjandeperiod och därmed sammanhängande avskrivning för koncernens immateriella och materiella anläggningstillgångar. Dessa uppskattningar baseras på historisk kunskap om motsvarande tillgångars nyttjandeperiod. Nyttjandeperiod samt bedömda restvärden prövas varje balansdag och justeras vid behov.

Per den 31 december 2023 uppgick aktiverade utgifter för utveckling till 174 436 KSEK.

Varumärken, kundrelationer och teknologi som förvärvats genom ett rörelseförvärv redovisas till verkligt värde på förvärvsdagen. Kundrelationer och teknologi har en bestämbar nyttjandeperiod och redovisas till anskaffningsvärde minskat med ackumulerade avskrivningar. Varumärken har antingen en bestämbar eller obestämbar nyttjandeperiod. Avskrivningar görs linjärt för att fördela kostnaden för varumärken, kundrelationer och teknologi över deras bedömda nyttjandeperiod på 3–10 år. De varumärken som har en obestämbar nyttjandeperiod nedskrivningsprövas årligen.

Per den 31 december 2023 uppgick varumärken till 410 046 KSEK, kundrelationer till 783 678 KSEK och teknologi till 258 082 KSEK.

#### *Underskottsavdrag*

Uppskjuten skattefordran redovisas endast för underskottsavdrag för vilka det är sannolikt att de kan nyttjas mot framtida skattepliktiga överskott och mot skattepliktiga temporära skillnader. Koncernen undersöker varje år ifall det är tillämpligt att aktivera nya uppskjutna skattefordringar avseende årets eller tidigare års skattemässiga underskottsavdrag.

Koncernens skattemässiga underskott har till största del uppkommit som en följd av svenska ränteavdragsbegränsningsregler samt på grund av koncernbidragsspärrade underskott. Uppskjuten skatt har endast bokats upp på koncernbidragsspärrade underskott, ej på underskott relaterade till ränteavdragsbegränsningar. Genom att utvärdera och bedöma koncernens prognoser över framtida skattemässiga resultat, har koncernen bedömt att sannolikheten för att kunna nyttja de skattemässiga underskotten de kommande åren som hög. Antaganden och bedömningar har därmed gjorts om vilka framtida överskott koncernens bolag kommer att generera samt vid vilken tidpunkt.

Per den 31 december 2023 uppgick den uppskjutna skattefordran kopplat till underskottsavdrag till 7 103 KSEK. I koncernen finns negativt räntenetto om 81 601 KSEK där uppskjuten skatt inte bokats upp.


### **Not 4 Finansiell riskhantering**

#### **4.1 Finansiella riskfaktorer**

Koncernen utsätts genom sin verksamhet för en mängd olika finansiella risker såsom: olika marknadsrisker (valutarisk och ränterisk), kreditrisk, likviditetsrisk och refinansieringsrisk. Koncernen eftersträvar att minimera potentiella ogynnsamma effekter på koncernens finansiella resultat. Målsättningen med koncernens finansverksamhet är att:

- säkerställa att koncernen kan fullgöra sina betalningsåtaganden,
- hantera finansiella risker,
- säkerställa tillgång till erforderlig finansiering, och
- optimera koncernens finansnetto.

Koncernens riskhantering hanteras av en central finansavdelning som identifierar, utvärderar och säkrar finansiella risker i nära samarbete med koncernens operativa enheter. Koncernen har en finanspolicy som anger riktlinjer och ramar för koncernens finansverksamhet. Ansvaret för hantering av koncernens finansiella transaktioner och risker är centraliserat till koncernledningen.



SSCP Build Holdco AB  
559438-3449

#### Marknadsrisk

##### Valutarisk

Koncernen utsätts för valutarisk som uppstår från olika valutaexponeringar, framför allt avseende NOK, EUR och GBP då bolaget har försäljning och kostnader i dessa valutor. Koncernen har en cashpool tillhandahållen av Infobric Bidco AB där majoriteten av koncernbolagen ingår. På så sätt kan valutaöverskott i olika valutor utnyttjas mellan de koncernbolag som ingår utan att valutaväxling behöver ske. Ränterisken hanteras via flexibilitet i låneavtal och en aktiv likviditetshantering.

I koncernen uppstår valutarisk från omräkning av utländska dotterföretags resultat- och balansräkning till koncernens rapportvaluta som är SEK, så kallad balansexponering.

#### Exponeringar

	2023-12-31		
	NOK	EUR	GBP
Balansexponering	66 508	-	6 133
Kundfordringar	12 494	75	6 348
Leverantörsskulder	3 242	1 479	870

##### Känslighetsanalys – transaktionsexponering

Om den svenska kronan hade försvagats/förstärkts med 10% i förhållande till NOK, med alla andra variabler konstanta, skulle det omräknade resultatet efter skatt för räkenskapsåret 2023 varit 913 KSEK lägre/högre, till största delen som en följd av vinster/förluster vid omräkning av kundfordringar och leverantörsskulder.

Om den svenska kronan hade försvagats/förstärkts med 10% i förhållande till EUR, med alla andra variabler konstanta, skulle det omräknade resultatet efter skatt för räkenskapsåret 2023 varit 1 558 KSEK lägre/högre, till största delen som en följd av vinster/förluster vid omräkning av kundfordringar och leverantörsskulder.

Om den svenska kronan hade försvagats/förstärkts med 10% i förhållande till GBP, med alla andra variabler konstanta, skulle det omräknade resultatet efter skatt för räkenskapsåret 2023 varit 6 994 KSEK lägre/högre, till största delen som en följd av vinster/förluster vid omräkning av kundfordringar och leverantörsskulder.

##### (a) Ränterisk

Skulder till kreditinstitut utgörs av upplåning i SEK som utgår med rörlig ränta och utsätter koncernen för ränterisk avseende kassaflöde. Skulder till kreditinstitut uppgår till 1 200 000 KSEK. Koncernen har en låne covenant som är hänförlig till skuldsättningsgrad. Enligt gällande finansieringsavtal ska covenanten provas första gången 31 mars 2024. Beräkningar visar att det finns mycket god marginal för uppfyllelse av covenanten per 31 december 2023.

##### Känslighetsanalys ränterisk

Om räntorna på upplåning per den 31 december 2023 varit 100 baspunkter högre/lägre med alla andra variabler konstanta, hade den beräknade vinsten efter skatt för räkenskapsåret varit 12 000 KSEK lägre/högre, huvudsakligen som en effekt av högre/lägre räntekostnader för upplåning med rörlig ränta.

##### (b) Kreditrisk

Kreditrisk uppstår genom tillgodohavanden hos banker och kreditinstitut samt kundkreditexponeringar inklusive utestående fordringar. Kreditrisk hanteras av koncernledningen. Endast banker och kreditinstitut som av oberoende värderare fått lägst kreditrating "A" accepteras.

Kreditrisk hanteras på koncernnivå, med undantag för kreditrisk avseende utestående kundfordringar. Varje koncernföretag ansvarar för att följa upp och analysera kreditrisken för varje ny kund. I de fall då ingen oberoende kreditbedömning finns, görs en riskbedömning av kundens kreditvärdighet där dennes finansiella ställning beaktas, liksom tidigare erfarenheter och andra faktorer. Individuella risklimer fastställs baserat på interna eller externa kreditbedömningar. Användningen av kreditgränser följs upp regelbundet.

Koncernens kreditförluster har historiskt varit oväsentliga och kundernas betalningshistorik god. Med beaktande av detta samt framåtblickande information om makroekonomiska faktorer som kan påverka kundernas möjligheter att betala fordran, har även koncernens förväntade kreditförluster bedömts som oväsentliga.

*(c) Likviditetsrisk*

Koncernen säkerställer genom en försiktig likviditetshantering att tillräckligt med kassamedel finns för att möta behoven i den löpande verksamheten. Samtidigt säkerställs att koncernen har tillräckligt med utrymme på avtalade kreditfaciliteter så att betalning av skulder kan ske när dessa förfaller. Ledningen följer rullande prognoser för koncernens likviditetsreserv (inklusive outnyttjade kreditfaciliteter) och likvida medel baserade på förväntade kassaflöden. Analyserna utförs dels av de rörelsedrivande företagen med beaktande av de riktlinjer och begränsningar som koncernledningen upprättat, och dels på koncernnivå. Begränsningarna varierar mellan olika regioner då hänsyn tas till likviditeten på olika marknader.

*(d) Refinansieringsrisk*

Refinansieringsrisk definieras som risken att det uppstår svårigheter att refinansiera koncernen, att finansiering inte kan erhållas, eller att den endast kan erhållas till ökade kostnader. Koncernen minimerar upplåningsbehovet genom att centralisera överskottslikviditet via koncernens cash pool. Refinansieringsrisken är liten då nuvarande extern finansiering löper till 2030.

Nedanstående tabell analyserar koncernens finansiella skulder uppdelade efter den tid som på balansdagen återstår fram till den avtalsenliga förfallodagen. De belopp som anges i tabellen är de avtalsenliga, odiskonterade kassaflödena.

Per 31 december 2023	Mindre än 6 månader	Mellan 6 månader och 1 år	Mellan 1 och 2 år	Mellan 2 och 5 år	Mer än 5 år	Summa avtalsenliga kassaflöden	Redovisat värde
<i>Finansiella skulder</i>							
Skulder till kreditinstitut	-	-	-	-	1 136 260	1 928 500	1 136 260
Leasingskulder	11 703	12 159	16 909	24 959	11 315	84 629	77 045
Leverantörsskulder	47 290	-	-	-	-	47 290	47 290
Övriga kortfristiga skulder	195	50	77	-	-	322	322
Upplupna kostnader	56 523	93	-	-	487	57 103	57 103
<b>Summa</b>	<b>115 711</b>	<b>12 302</b>	<b>16 986</b>	<b>24 959</b>	<b>1 148 062</b>	<b>2 117 844</b>	<b>1 318 020</b>

**4.2 Beräkning av samt upplysning om verkligt värde**

De olika nivåerna av finansiella instrument värderade till verkligt värde definieras enligt följande:

*(a) Finansiella instrument i nivå 1*


Noterade priser (ojusterade) på aktiva marknader för identiska tillgångar eller skulder.

*(b) Finansiella instrument i nivå 2*

Andra observerbara data för tillgången eller skulden än noterade priser inkluderade i nivå 1, antingen direkt (det vill säga som prisnoteringar) eller indirekt (det vill säga härledda från prisnoteringar).

*(c) Finansiella instrument i nivå 3*

I de fall ett eller flera väsentliga indata inte baseras på observerbar marknadsinformation klassificeras det berörda instrumentet i nivå 3.



Det har inte inträffat några förflyttningar mellan de olika verkligt värde-nivåerna.

**Räntebärande skulder**

Redovisat värde överensstämmer med verkligt värde för koncernens upplåning då lånen löper med rörligt ränta och kreditspreaden inte är sådan att redovisat värde väsentligen avviker från verkligt värde.

**4.3 Hantering av kapital**

Koncernens mål avseende kapitalstrukturen är att trygga koncernens förmåga att fortsätta sin verksamhet, så att den kan fortsätta att generera avkastning till aktieägarna och nytta för andra intressenter och att upprätthålla en optimal kapitalstruktur för att hålla kostnaderna för kapitalet nere.

För att upprätthålla eller justera kapitalstrukturen, kan koncernen förändra den utdelning som betalas till aktieägarna, återbetala kapital till aktieägarna, utfärda nya aktier eller sälja tillgångar för att minska skulderna.

Koncernen har en strategi att ha en balanserad kapitalstruktur där skuldsättningsgraden följs löpande utifrån koncernens behov. Kapitalskuldsättningsgraden per respektive bokslutstillfälle var som följer:

	2023-12-31
Total upplåning	1 213 305
Avgår: likvida medel	-80 647
Nettoskuld	1 132 658
Totalt eget kapital	2 395 829
Summa kapital	2 395 829

**Not 5 Nettoomsättningens fördelning på verksamhetsgrenar och geografiska marknader**

**Nettoomsättningens fördelning på verksamhetsgrenar**

	2023
Mjukvaruförsäljning	174 663
Hårdvaruförsäljning	39 776
Konsulttjänster	18 493
Övrigt	2 991
Summa	235 923

**Nettoomsättningens fördelning på geografiska marknader**

	2023
Sverige	132 421
UK	56 862
Norge	41 532
Övriga länder	5 108
Summa	235 923

①

**Not 6 Övriga rörelseintäkter**

	2023
Statliga bidrag	13
Valutakursvinster	2 267
Övrigt	438
<b>Summa</b>	<b>2 718</b>

**Not 7 Statliga stöd**

Statliga stöd har erhållits i form av ersättning för höga sjuklönekostnader

	2023
Övriga statliga bidrag (är redovisad på raden övriga rörelseintäkter i resultaträkningen)	13
<b>Summa</b>	<b>13</b>

**Not 8 Valutakursdifferenser - netto**

Valutakursdifferenser har redovisats i rapporten över totalresultat enligt följande:

	2023
Övriga rörelsekostnader (not 11)	-1 654
Övriga rörelseintäkter (not 6)	2 267
Finansiella poster - netto (not 12)	3 411
<b>Summa</b>	<b>4 024</b>

**Not 9 Ersättning till revisorerna**

	2023
Öhrlings PricewaterhouseCoopers AB	
– Revisionsuppdraget	1 054
– Revisionsverksamhet utöver revisionsuppdraget	226
– Skatterådgivning	322
<b>Summa</b>	<b>1 602</b>
	2023
Övriga revisionsbolag	
– Revisionsuppdraget	481
– Skatterådgivning	-
– Övriga tjänster	11
<b>Summa</b>	<b>492</b>

②

Not 10 Ersättningar till anställda, m.m.

	2023
Löner och andra ersättningar	70 301
Sociala avgifter	15 538
Pensionskostnader – avgiftsbestämda planer	4 076
<b>Summa</b>	<b>89 915</b>

Löner och andra ersättningar samt sociala kostnader

	2023	
	Löner och andra ersättningar (varav tantiem)	Sociala kostnader (varav pensions- kostnader)
Styrelseledamöter, verkställande direktörer och andra ledande befattningshavare	9 498 (2 008)	2 272 (278)
Övriga anställda	60 803 (885)	17 342 (3 798)
<b>Koncernen totalt</b>	<b>70 301 (2 893)</b>	<b>19 614 (4 076)</b>

Medelantal anställda med geografisk fördelning per land

	2023	
	Medeltal anställda	Varav män
Sverige	173	130
Norge	53	42
Storbritannien	76	54
<b>Koncernen totalt</b>	<b>301</b>	<b>226</b>

Könsfördelning i koncernen (inklusive dotterföretag) för styrelseledamöter och övriga ledande befattningshavare

	2023	
	Antal på balansdagen	Varav män
Styrelseledamöter	52	42
Verkställande direktör och övriga ledande befattningshavare	6	4
<b>Koncernen totalt</b>	<b>58</b>	<b>46</b>

*Avgiftsbestämd pension*

Koncernen har endast avgiftsbestämda pensionsplaner. Pensionskostnad avser den kostnad som påverkat årets resultat.

Pensionspremien för den verkställande direktören ska uppgå till 35% av den pensionsgrundande lönen. Med pensionsgrundande lön avses grundlönen samt ett genomsnitt av de tre senaste årens rörliga ersättning. För andra ledande befattningshavare anger pensionsavtalet att pensionspremien ska uppgå till 4,5–30% av den pensionsgrundande lönen.

Inga pensionsåtaganden är träffade för styrelseledamöter som ej har fast anställning i något koncernföretag.

**Ersättning vid uppsägning**

Mellan företaget och den verkställande direktören gäller en uppsägningstid om 12 månader vid uppsägning från bolagets sida och 6 månader vid uppsägning från den verkställande direktörens sida. Vid uppsägning från företagets sida bibehåller den verkställande direktören lön och förmåner under uppsägningstiden. Uppsägningslönen avräknas inte mot andra inkomster. Vid uppsägning från verkställande direktörens sida utgår inget avgångsvederlag.

Mellan företaget och andra ledande befattningshavare gäller en ömsesidig uppsägningstid om 6 månader. Inget avgångsvederlag utbetalas utöver uppsägningstiden. Uppsägningslönen avräknas inte mot andra inkomster.

**Not 11 Övriga rörelsekostnader**

	<b>2023</b>
Valutakursförluster	-1 654
<b>Summa</b>	<b>-1 654</b>

**Not 12 Finansiella intäkter och finansiella kostnader**

	<b>2023</b>
Ränteintäkter	1 620
Övriga finansiella intäkter	12
Valutakursdifferenser	6 134
<b>Summa finansiella intäkter</b>	<b>7 766</b>
Räntekostnader, lån	-38 879
Räntekostnader, leasingkulld	-879
Räntekostnader, övriga	-728
Valutakursdifferenser	-2 723
Övriga finansiella kostnader	-13 771
<b>Summa finansiella kostnader</b>	<b>-56 980</b>
<b>Finansiella poster – netto</b>	<b>-49 214</b>

*A*

Not 13 Inkomstskatt

	2023
<b>Aktuell skatt:</b>	
Aktuell skatt på årets resultat	-1 917
Justeringar avseende tidigare år	-1 292
<b>Summa aktuell skatt</b>	<b>-3 209</b>
<b>Uppskjuten skatt (not 27)</b>	
Uppkomst och återföring av temporära skillnader	1 677
<b>Summa uppskjuten skatt</b>	<b>1 677</b>
<b>Summa inkomstskatt</b>	<b>- 1 532</b>

Inkomstskatten på koncernens resultat före skatt skiljer sig från det teoretiska belopp som skulle ha framkommit vid användning av den svenska skattesatsen för resultaten i de konsoliderade företagen enligt följande:

	2023
<b>Resultat före skatt</b>	<b>-144 860</b>
Inkomstskatt beräknad enligt skattesats i Sverige 20,6%	29 841
Skatteeffekt av:	
Skillnader i utländska skattesatser	749
Ej skattepliktiga intäkter	561
Ej avdragsgilla kostnader	-32 400
Skatt hänförlig till tidigare år	-283
<b>Totalt redovisad inkomstskatt</b>	<b>- 1 532</b>
Effektiv skattesats i %	1,06%

(A)

SSCP Build Holdco AB  
559438-3449

**Not 14 Rörelseförvärv 2023**

**Sammanfattning av genomförda förvärv**

Infobric Group AB förvärvades till 100% i september 2023. Infobric Group AB tillhandahåller tjänster och produkter inom områdena elektronisk identifiering och säkerhetsutrustning. Infobric Group AB omsatte 574 314 KSEK 2022 och förvärvades med likvida medel och emitterade aktier. De likvida medlen betalades genom upptagande av lån.

Applied Systems Sweden AB förvärvades till 100% i december 2023. Bolaget bedriver IT-tjänster huvudsakligen genom att analysera och utveckla verktyg för att effektivisera företagens arbetsmetodik främst inom online bokning och resursplanering. Bolaget har utvecklat plattformen AppSys som hjälper små och medelstora uthyrare att hålla ordning på sina maskinparker och uthyrningsobjekt. Applied Systems Sweden AB ingår i den affärsenhet inom gruppen som ska stötta uthyrningsbranschen i Norden. Applied Systems Sweden AB, förvärvades med likvida medel och emitterade aktier. De likvida medlen betalades med egen kassa.

①

*Rörelseförvärv – Infobric Group AB*

Nedanstående tabell sammanfattar erlagd köpeskilling för Infobric Group AB samt verkligt värde på förvärvade tillgångar och övertagna skulder som redovisas på förvärvsdagen. Förvärvsanalysen enligt nedan är per avgivande av årsredovisningen fortfarande preliminär.

	KSEK
<b>Köpeskilling i september 2023</b>	
Likvida medel	1 835 763
Emitterade aktier vid tillträde	792 827
<b>Summa köpeskilling</b>	<b>2 628 590</b>
 <i>Redovisade belopp på identifierbara förvärvade tillgångar och övertagna skulder:</i>	
	<b>Verkligt värde</b>
Likvida medel	36 731
Kundfordringar	91 704
Aktuell skattefordran	21 649
Övriga kortfristiga fordringar	17 496
Varulager	47 135
Materiella anläggningstillgångar	35 547
Immateriella tillgångar: kundrelationer	807 160
Immateriella tillgångar: varumärke	408 349
Immateriella tillgångar: Teknologi	439 949
Nyttjanderätter	71 394
Leasingskulder	-72 328
Avsättningar	-1 387
Finansiella skulder	-905 207
Leverantörsskulder	-25 933
Övriga kortfristiga skulder	-142 725
Uppskjutna skatteskulder	-320 049
<b>Förvärvade identifierbara nettotillgångar</b>	<b>509 485</b>
Innehav utan bestämmande inflytande	-
<b>Goodwill</b>	<b>2 119 105</b>
<b>Summa förvärvade nettotillgångar</b>	<b>2 628 590</b>

Q

SSCP Build Holdco AB  
559438-3449

Goodwill är hänförlig till förväntad framtida potential och den höga lönsamheten i den förvärvade verksamheten. Ingen del av redovisad goodwill förväntas vara skattemässigt avdragsgill.

**Intäkter och resultat i förvärvad rörelse**

Den intäkt från Infobric Group AB som ingår i koncernens rapport över totalresultat sedan den 1 september 2023 uppgår till 261 007 KSEK. Infobric Group AB bidrog också med ett resultat före skatt på -11 459 KSEK för samma period. Om Infobric Group AB skulle ha konsoliderats från den 1 januari 2023, skulle koncernens rapport över totalresultat visa intäkter på 747 916 KSEK och ett resultat före skatt på -61 384 KSEK.

**Förvärvsrelaterade kostnader**

Det finns förvärvsrelaterade kostnader om 76 247 KSEK kopplade till förvärvet av Infobric Group AB.

*Köpeskilling – kassautflöde*

	2023-06-16 – 2023-12-31
Kassaflöde för att förvärva dotterföretag, efter avdrag för förvärvade likvida medel	
Kontant köpeskilling	1 835 763
Avgår: Förvärvade likvida medel	-36 731
<b>Nettoutflöde av likvida medel – investeringsverksamheten</b>	<b>1 799 032</b>

①

SSCP Build Holdco AB  
559438-3449

*Rörelseförvärv – Applied Systems Sweden AB*

Nedanstående tabell sammanfattar erlagd köpeskilling för Applied Systems Sweden AB samt verkligt värde på förvärvade tillgångar och övertagna skulder som redovisas på förvärvsdagen. Förvärvsanalysen enligt nedan är per avgivande av årsredovisningen fortfarande preliminär.

	KSEK
<b>Köpeskilling i december 2023</b>	
Likvida medel	12 561
Emitterade aktier vid tillträde	3 139
<b>Summa köpeskilling</b>	<b>15 700</b>
 <i>Redovisade belopp på identifierbara förvärvade tillgångar och övertagna skulder:</i>	
	<b>Verkligt värde</b>
Likvida medel	2 294
Uppskjuten skattefordran	17
Kundfordringar	717
Övriga kortfristiga fordringar	334
Materiella anläggningstillgångar	32
Immateriella tillgångar: kundrelationer	3 452
Immateriella tillgångar: varumärken	1 746
Immateriella tillgångar: teknologi	1 149
Leverantörsskulder	-60
Övriga kortfristiga skulder	-1665
Uppskjuten skatteskuld	-1 307
<b>Förvärvade identifierbara nettotillgångar</b>	<b>6 708</b>
Innehav utan bestämmande inflytande	-
<b>Goodwill</b>	<b>8 991</b>
<b>Summa förvärvade nettotillgångar</b>	<b>15 700</b>

Goodwill är hänförlig till förväntad framtida potential och den höga lönsamheten i den förvärvade verksamheten. Ingen del av redovisad goodwill förväntas vara skattemässigt avdragsgill.

**Intäkter och resultat i förvärvad rörelse**

Den intäkt från Applied Systems Sweden AB som ingår i koncernens rapport över totalresultat sedan den 1 december 2023 uppgår till 539 KSEK. Bolaget bidrog också med ett resultat före skatt på -479 KSEK för samma period. Om Applied Systems Sweden AB skulle ha konsoliderats från den 1 januari 2023, skulle koncernens rapport över totalresultat visa intäkter på 7 155 KSEK och ett resultat före skatt på 959 KSEK.

**Förvärvsrelaterade kostnader**

Det finns förvärvsrelaterade kostnader om 528 KSEK kopplade till förvärvet av Applied Systems Sweden AB.

*(A)*

SSCP Build Holdco AB  
559438-3449

*Köpeskillning – kassautflöde*

2023-06-16 – 2023-12-31

Kassaflöde för att förvärva dotterföretag, efter avdrag för förvärvade likvida medel	
Kontant köpeskillning	12 561
Avgår: Förvärvade likvida medel	-2 294
<b>Nettoutflöde av likvida medel – investeringsverksamheten</b>	<b>10 267</b>

Q

Not 15 Investeringar i dotterföretag

Namn	Registrerings- och verksamhetsland	Andel stamaktier som direkt ägs av moderföretaget (%)	Andel stamaktier som ägs av koncernen (%)
SSCP Build Midco AB	Sverige	100%	100%
SSCP Build Bidco AB	Sverige	100%	100%
Infobric Group AB	Sverige	100%	100%
Infobric BidCo AB	Sverige	100%	100%
Infobric AB	Sverige	0%	100%
Infobric AS	Norge	0%	100%
Infobric UK Ltd	Storbritannien	0%	100%
HMSREG AS	Norge	0%	100%
Blastmanager AS	Norge	0%	100%
Infobric Time AS	Norge	0%	100%
Templus AB	Sverige	0%	100%
Intershare AS	Norge	0%	100%
Jobsafe EdTech AB	Sverige	0%	100%
TelliQ AB	Sverige	0%	100%
Hyrma AB	Sverige	0%	100%
Örmdata Systemutveckling AB	Sverige	0%	100%
Applied Systems Sweden AB	Sverige	0%	100%
AddMobile AB	Sverige	0%	100%
Human Recognition Systems Ltd	Storbritannien	0%	100%
Simply Biometrics Ltd	Storbritannien	0%	100%

Namn	Verksamhet
SSCP Build Midco AB	Äger och förvaltar fast och lös egendom.
SSCP Build Bidco AB	Tillhandahåller övriga bolag i koncernen med tjänster främst avseende administration, styrning, juridisk rådgivning och marknadsföring.
Infobric Group AB	Tillhandahåller övriga bolag i koncernen med tjänster främst avseende administration, styrning, juridisk rådgivning och marknadsföring.
Infobric BidCo AB	Äger och förvaltar fast och lös egendom, samt tillhandahåller finansieringslösningar för koncernen.
Infobric AB	Utveckling och försäljning av mjukvarutjänster och hårdvara inom elektronisk identifiering, accesshantering och business intelligence för bygg- och anläggningsbranschen.
Infobric AS	Försäljning av mjukvarutjänster och hårdvara inom elektronisk identifiering, accesstyrning och business intelligence för bygg- och anläggningsbranschen.
Infobric UK Ltd	Försäljning av mjukvarutjänster och hårdvara inom elektronisk identifiering, accesstyrning och business intelligence för bygg- och anläggningsbranschen.
HMSREG AS	Utveckling och försäljning av mjukvarutjänster för elektronisk närvaroregistrering och leverantörsuppföljning.
Blastmanager AS	Utveckling och försäljning av mjukvarutjänster för planering och dokumentation av sprängningsarbete.
Infobric Time AS	Utveckling, försäljning och konsultverksamhet inom tidsregistreringssystem.
Templus AB	Vilande bolag.
Intershare AS	Utveckling och försäljning av affärssystem för uthyrningsbranschen.
Jobsafe EdTech AB	Försäljning av utbildning och certifieringar för bygg- och anläggningsindustrin via digital plattform.
TelliQ AB	Utveckling och försäljning av mjukvarutjänster och elektronisk hårdvara för flottstyrning av fordon, maskiner och verktyg.

SSCP Build Holdco AB  
559438-3449

Hyrma AB	Utveckling och försäljning av affärssystem för uthyrningsbranschen.
Örndata Systemutveckling AB	Utveckling och försäljning av affärssystem för uthyrningsbranschen.
Applied Systems Sweden AB	Utveckling och försäljning av affärssystem för uthyrningsbranschen
AddMobile AB	Utveckling och försäljning av mjukvarutjänster och hårdvara inom accesshantering, projekthantering, arbetsorder och flottstyrning av fordon och utrustning.
Human Recognition Systems Ltd	Utveckling och försäljning av mjukvarutjänster och hårdvara inom elektronisk identifiering, accesshantering och business intelligence för bygg- och anläggningsbranschen.
Simply Biometrics Ltd	Vilande bolag.

**Not 16 Immateriella anläggningstillgångar**

	Goodwill	Kundrelationer	Varumärken	Teknologi	Balanserade utgifter för utvecklingsarbeten	Summa
<b>Räkenskapsåret 2023</b>						
Ingående redovisat värde	-	-	-	-	-	-
Årets anskaffningar	2 128 098	810 611	410 095	269 720	192 563	3 811 087
Årets avskrivningar	-	-26 933	-49	-11 638	-17 859	-56 479
Valutakursdifferenser	-	-	-	-	-268	-268
<b>Utgående redovisat värde</b>	<b>2 128 098</b>	<b>783 678</b>	<b>410 046</b>	<b>258 082</b>	<b>174 436</b>	<b>3 754 340</b>
<b>Per 31 december 2023</b>						
Anskaffningsvärde	2 128 098	810 611	410 095	269 720	474 083	4 092 607
Ackumulerade avskrivningar och nedskrivningar	-	-26 933	-49	-11 638	-299 647	-338 267
<b>Redovisat värde</b>	<b>2 128 098</b>	<b>783 678</b>	<b>410 046</b>	<b>258 082</b>	<b>174 436</b>	<b>3 754 340</b>

*Prövning av nedskrivningsbehov för goodwill och immateriella tillgångar med obestämbar nyttjandeperiod*

Koncernens verkställande direktör bedömer verksamhetens prestation utifrån en gemensam verksamhetsgren. Goodwill och immateriella tillgångar med obestämbar nyttjandeperiod övervakas av den verkställande direktören på totalnivå. Nedan följer en sammanställning av goodwill och immateriella tillgångar med obestämbar nyttjandeperiod. Immateriella tillgångar med obestämbar nyttjandeperiod avser i sin helhet varumärken.

Goodwill	2023-12-31
Infobric Group	2 128 098
<b>Summa</b>	<b>2 128 098</b>

Immateriella tillgångar med obestämbar nyttjandeperiod	2023-12-31
Infobric Group	408 349
<b>Summa</b>	<b>408 349</b>

GA

Återvinningsbart belopp för goodwill har fastställts baserat på beräkningar av nyttjandevärde. Den verkställande direktören har bedömt att omsättningstillväxt, EBITDA-marginal, diskonteringsräntan och långsiktig tillväxt är de viktigaste antagandena i nedskrivningsprövningen. Beräkningar av nyttjandevärdet utgår från uppskattade framtida kassaflöden före skatt baserade på finansiella budgetar som godkänts av företagsledningen och som täcker en femårsperiod. Beräkningen baseras på den verkställande direktörens erfarenhet och historiska data. Den långsiktigt uthålliga tillväxttakten för koncernen har bedömts utifrån branschprognoser.

För koncernen som helhet, till vilket ett betydande belopp för goodwill eller immateriella tillgångar med obestämbar nyttjandeperiod har fördelats, anges nedan de väsentliga antaganden, långsiktig tillväxttakt och diskonteringsränta som använts när nyttjandevärdet beräknats.

Väsentliga antaganden som använts för beräkningar av nyttjandevärden:

Infobric Group	2023-12-31
Diskonteringsränta före skatt*	15,1%
Långsiktig tillväxttakt**	2%

*\*Diskonteringsränta före skatt använd vid nuvärdeberäkning av uppskattade framtida kassaflöden.*

*\*\*Vägd genomsnittlig tillväxttakt använd för att extrapolera kassaflöden bortom budgetperioden.*

#### *Känslighetsanalys för goodwill*

Återvinningsvärdet överstiger de redovisade värdena för goodwill och immateriella tillgångar med obestämbar nyttjandeperiod.

Detta gäller även för antagande om:

- diskonteringsräntan före skatt hade varit 0,8 procentenheter högre,
- den uppskattade tillväxttakten för att extrapolera kassaflöden bortom femårsperioden varit 1,0 procentenheter lägre.

De mest väsentliga antagandena, förutom diskonteringsränta och långsiktig tillväxt, är EBITDA-marginal och omsättningstillväxt. En förändring av dessa två antaganden, var för sig, med 2,7 respektive 1,9 procentenheter skulle inte medföra någon nedskrivning.

För att stödja nedskrivningsprövningen som gjorts av goodwill inom koncernen har en övergripande analys gjorts av känsligheten i de variabler som använts i modellen. Företagsledningen bedömer att inga rimligt möjliga förändringar i viktiga antaganden skulle innebära att det redovisade värdet skulle överstiga återvinningsvärdet.

*21*

Not 17 Materiella tillgångar

	<u>Inventarier, verktyg och installationer</u>
<b>Räkenskapsåret 2023</b>	
Ingående redovisat värde	-
Förvärvat redovisat värde	32 923
Valutakursdifferenser	150
Årets anskaffningar	8 929
Avyttringar och utrangeringar	-90
Årets avskrivningar	-5 016
<b>Utgående redovisat värde</b>	<b>36 896</b>
<b>Per 31 december 2023</b>	
Anskaffningsvärde	124 032
Akkumulerade avskrivningar	-87 136
<b>Redovisat värde</b>	<b>36 896</b>

Det finns inga kontrakterade investeringar avseende materiella tillgångar vid rapportperiodens slut som ännu inte redovisats i de finansiella rapporterna.

Not 18 Leasingavtal

I balansräkningen redovisas följande belopp relaterade till leasingavtal:

	<u>2023-12-31</u>
<b>Tillgångar med nyttjanderätt:</b>	
Lokaler	56 900
Bilar	18 466
Övrigt	449
<b>Summa</b>	<b>75 815</b>
<b>Leasingskulder:</b>	
Långfristiga	53 185
Kortfristiga	23 860
<b>Summa</b>	<b>77 045</b>

A

Tillkommande nyttjanderätter under räkenskapsåret 2023 uppgick till 12 979 KSEK.

I resultaträkningen redovisas följande belopp relaterade till leasingavtal:

	2023
<b>Avskrivningar på nyttjanderätter:</b>	
Lokaler	5 395
Bilar	1 672
Övrigt	48
<b>Summa</b>	<b>7 115</b>
Räntekostnader (ingår i finansiella kostnader)	879
Utgifter hänförliga till leasingavtal för vilka den underliggande tillgången är av lågt värde som inte är korttidsleasingavtal (ingår i posten övriga externa kostnader)	-

Kontrakterade investeringar avseende nyttjanderättstillgångar vid rapportperiodens slut som ännu inte redovisats i de finansiella rapporterna uppgår till 6 534 KSEK.

Det totala kassaflödet gällande leasingavtal var 7 994 KSEK. För information om leasingkuldens förfallotid se not 4.

De mest väsentliga leasingavtalen är hyresavtal för lokaler. De mest väsentliga hyresavtalen finns i Jönköping, Liverpool, Oslo, Bromma, Malmö och Arboga. En möjlighet att förlänga hyresperioden ingår i koncernens hyresavtal avseende lokaler. För att bestämma hyresperioden har koncernen gjort en individuell bedömning för respektive hyresavtal, för att avgöra om det är rimligt säkert att möjligheten att förlänga kommer att utnyttjas. Koncernen bedömer sig vara säkra på att inte förlänga hyresperioden för kontraktet i Bromma då nya lokaler i Stockholm färdigställs under februari 2024. Vid beräkning av leasingkulden beaktas därför den leasingperiod som anges i leasingavtalet samt den leasingperiod som förlängningen avser. För övriga hyreskontrakt har bedömningen gjorts att koncernen inte bedömer sig vara rimligt säkra på att nyttja någon förlängningsoption eller uppsägningsoption. Detta då bolaget ser över att samlokalisera verksamheterna samt att stora förändringar sker löpande. Vidare är lokalerna inte affärskritiska och inga väsentliga hyresgäst Anpassningar har gjorts. Den leasingperiod som anges i leasingavtalet är därför den leasingperiod som används vid beräkning av leasingkulden.

Koncernen leasar bilar och i vissa av dessa avtal förekommer optioner om förlängning och även uppsägning. Generellt sett anser sig koncernen inte vara rimligt säkra på att nyttja någon förlängningsoption eller uppsägningsoption avseende leasing av bilar då koncernen normalt sett lämnar tillbaka bilen vid avtalets utgång. Slutdatumet har därför satts till kontraktets initiala slutdatum.

SSCP Build Holdco AB  
559438-3449

#### Not 19 Varulager

Omsättningstillgångar	2023-12-31
Färdiga varor och handelsvaror	42 642
<b>Summa</b>	<b>42 642</b>

Varulagret består primärt av grindar och elektronikkomponenter.

#### Redovisade belopp i resultaträkningen

Under räkenskapsåret 2023 har varukostnader redovisats i resultaträkningen om 39 763 KSEK. De redovisas som handelsvaror.

#### Not 20 Finansiella instrument per kategori

2023-12-31	Finansiella tillgångar värderade till upplupet anskaffningsvärde
<b>Tillgångar i balansräkningen</b>	
Kundfordringar	149 994
Övriga fordringar	771
Likvida medel	80 647
<b>Summa</b>	<b>231 412</b>

2023-12-31	Finansiella skulder värderade till upplupet anskaffningsvärde
<b>Skulder i balansräkningen</b>	
Skulder till kreditinstitut (lång- och kortfristig)	1 136 260
Leverantörsskulder	47 290
Övriga kortfristiga skulder	322
Upplupna kostnader	57 103
<b>Summa</b>	<b>1 240 975</b>

Utöver de finansiella instrument som anges i tabellerna (ovan) har koncernen finansiella skulder i form av leasingkulder vilka redovisas och värderas enligt IFRS 16.

#### Not 21 Kundfordringar

	2023-12-31
Kundfordringar	152 489
Avgår: reservering för förväntade kreditförluster	-2 495
<b>Kundfordringar – netto</b>	<b>149 994</b>

Ø

SSCP Build Holdco AB  
559438-3449

Den maximala exponeringen för kreditrisk per balansdagen för kundfordringar är det redovisade värdet enligt ovan.

Det verkliga värdet på kundfordringarna motsvarar dess redovisade värde, eftersom diskonteringseffekten inte är väsentlig.

Inga kundfordringar har ställts som säkerhet för någon skuld.

**Not 22 Övriga fordringar**

	2023-12-31
Mervärdesskatt	4 476
Övrigt	771
<b>Totalt</b>	<b>5 247</b>

**Not 23 Förutbetalda kostnader och upplupna intäkter**

	2023-12-31
Upplupna intäkter	835
<b>Totalt upplupna intäkter</b>	<b>835</b>

**Förutbetalda kostnader**

Programvaror	4 092
Hårdvara	981
Försäkringar	1 273
Pensioner	296
Förutbetalda hyror	2 532
Övrigt	3 417
<b>Totalt Förutbetalda kostnader</b>	<b>12 591</b>

<b>Totalt</b>	<b>13 426</b>
---------------	---------------

Upplupna intäkter utgörs till sin helhet av intäcksrelaterade kortfristiga avtalstillgångar. Koncernens avtalstillgångar har inte väsentligt förändrats under året.

**Not 24 Likvida medel**

	2023-12-31
Banktillgodohavanden	80 647
<b>Totalt</b>	<b>80 647</b>

(2)

**Not 25 Aktiekapital och övrigt tillskjutet kapital**

	<b>Antal aktier</b>	<b>Aktiekapital</b>	<b>Övrigt tillskjutet kapital</b>
Bolagets bildande	1 000	50	-
Kontantemission	25 471 524	87	1 753 160
Apportemission	25 471 524	40	792 809
Kvittningsemission	25 471 524	0	1 056
Nedsättning av aktier	25 471 524	-50	-
Kvittningsemission	25 502 907	0	3 138
<b>Per 31 december 2023</b>	<b>25 502 907</b>	<b>127</b>	<b>2 550 163</b>

Aktiekapitalet består av 1 242 831 stamaktier av serie A och 24 260 076 preferensaktier av serie B med kvotvärde 0,005 kr.

Preferensaktier medför rätt att erhålla 100 kronor per aktie plus ränta samt eventuellt inestående belopp innan utdelning lämnas till ägarna av stamaktier. Både preferensaktier och stamaktier är värda en röst vardera.

**Not 26 Upplåning**

	<b>2023-12-31</b>
<b>Långfristiga lån</b>	
Skulder till kreditinstitut (banklån)	1 136 260
Leasingskulder	53 185
<b>Summa lån</b>	<b>1 189 445</b>
<b>Kortfristiga lån</b>	
Leasingskulder	23 860
<b>Summa kortfristiga lån</b>	<b>23 860</b>
<b>Summa upplåning</b>	<b>1 213 305</b>

Koncernens upplåning är i SEK och består av en kreditfacilitet om nominellt värde 1 200 MSEK. Lånet löper ut september 2030. Räntesatsen är rörlig och sätts utifrån aktuell IBOR-ränta fram till nästa rullning plus en marginal.

Låneavtalet innehåller vissa finansiella och andra åtaganden (så kallade covenant), inklusive en begränsning av högsta tillåtna förhållande mellan senior nettoskuld och EBITDA på koncernnivå. Vidare finns vissa begränsningar avseende ytterligare upplåning, garantiåtagande, pantsättningar, väsentlig förändring av verksamhet samt förvärv, investeringar och avyttringar. Koncernen uppfyller under 2023 alla sina åtaganden enligt gällande covenant gentemot långgivaren.

För skulder till kreditinstitut har säkerhet ställts i form av aktier i dotterföretag samt pantförskrivna medel, för ytterligare upplysningar se not 31.

Not 27 Uppskjuten skatt

Uppskjutna skatteskulder fördelas enligt följande:

Uppskjutna skatteskulder	Immateriella anläggningstillgångar	Materiella anläggningstillgångar	Nyttjanderätts- tillgångar	Obeskattade reserver	Summa
Redovisat i rapport över totalresultat	-8 415	6 401	8 128	98	6 016
Tillkommande genom förvärv	323 682	5 199	8 316	1 552	338 749
Genom fusion	-	-	-244	-	-244
Valutakursdifferens	-	-224	2	-	-222
<b>Per 31 december 2023</b>	<b>315 267</b>	<b>11 376</b>	<b>16 202</b>	<b>1 454</b>	<b>344 299</b>

Uppskjutna skattefordringar	Leasing skuld	Underskottsavdrag	Övrigt	Summa
Redovisat i rapport över totalresultat	8 268	-709	134	7 693
Tillkommande genom förvärv	8 453	7 877	1 247	17 577
Genom fusion	-244	-	-	-244
Valutakursdifferens	-	-65	-60	-125
<b>Per 31 december 2023</b>	<b>16 477</b>	<b>7 103</b>	<b>1 321</b>	<b>24 901</b>

Uppskjutna skattefordringar och skatteskulder kvittas när det finns en legal kvittningsrätt för aktuella skattefordringar och skatteskulder och när de uppskjutna skattefordringarna och skatteskulderna hänför sig till skatter debiterade av en och samma skattemyndighet och avser antingen samma skattesubjekt eller olika skattesubjekt, där det finns en avsikt att reglera saldona genom nettobetalningar.

Not 28 Övriga kortfristiga skulder

	2023-12-31
Personalskatt	4 963
Arbetsgivaravgifter	5 514
Mervärdesskatt	17 075
Övrigt	939
<b>Summa</b>	<b>28 491</b>

Q

Not 29 Upplupna kostnader och förutbetalda intäkter

	2023-12-31
Upplupna löner, inklusive upplupna semesterlöner	15 540
Upplupna sociala avgifter	6 553
Upplupet styrelsearvode	1 167
Förutbetalda intäkter	78 285
Upplupet revisionsarvode	1 622
Upplupen bonus	9 358
Upplupna förvärvskostnader	42
Upplupna räntekostnader	38 118
Övriga upplupna kostnader	14 233
<b>Summa</b>	<b>164 918</b>

Koncernens intäktsavtal har en ursprunglig förväntad löptid på högst ett år eller faktureras baserat på nedlagd tid. I enlighet med lätttnadsregeln i IFRS 15, har upplysning inte lämnats om transaktionspriset för dessa ouppfyllda åtaganden.

Not 30 Justering för poster som inte ingår i kassaflödet

	2023
Avskrivningar, exklusive nyttjanderätter	61 495
Avskrivningar, nyttjanderätter	7 115
Valutakursdifferenser	3 412
Övriga poster	101
<b>Totalt</b>	<b>72 123</b>

Not 31 Ställda säkerheter

	2023-12-31
Spärrade medel för garantiförpliktelser	200
<b>Säkerheter ställda till förmån för koncernföretag</b>	
Koncernmässigt värde på dotterbolagen	2 398 869
Pantförskrivna bankmedel	100 234
<b>Summa</b>	<b>2 499 103</b>

Pantförskrivna bankmedel avser endast cashpoolens positiva saldon.

Q

**Not 32 Transaktioner med närstående**

Det finns inga närståendetransaktioner i koncernen.

**Not 33 Förändringar i skulder som tillhör finansieringsverksamheten**

	2023-06-16	Förvärvat skuld	Kassa- inflöde	Kassa -utflöde	Nya leasingavtal	Inte kassaflödespåverkande poster Övriga förändringar	2023-12-31
Leasingskuld	-	72 328	-	-7 115	12 979	-1 147	77 045
Skulder till kreditinstitut	-	902 377	1 200 000	-902 377	-	-63 740	1 136 260
<b>Summa</b>	<b>-</b>	<b>974 705</b>	<b>1 200 000</b>	<b>-909 492</b>	<b>12 979</b>	<b>-64 887</b>	<b>1 213 305</b>

**Not 34 Händelser efter rapportperiodens slut**

Inga väsentliga händelser har skett efter rapportperiodens slut.

Ø

SSCP Build Holdco AB  
559438-3449

**MODERBOLAGETS RESULTATRÄKNING**

<b>Belopp i KSEK</b>	<b>Not</b>	<b>2023-06-16 – 2023-12-31</b>
Nettoomsättning		-
<b>Rörelsens kostnader</b>		
Övriga externa kostnader	36	-100
<b>Rörelseresultat</b>		<b>-100</b>
<b>Resultat från finansiella poster</b>		
Finansiella intäkter		1
<b>Resultat efter finansiella poster</b>		<b>-99</b>
<b>Resultat före skatt</b>		<b>-99</b>
<b>Årets resultat</b>		<b>-99</b>

I moderbolaget återfinns inga poster som redovisas som övrigt totalresultat varför summa totalresultat överensstämmer med årets resultat.

Noterna 35 till 42 utgör en integrerad del av redovisningen för moderbolaget.

SSCP Build Holdco AB  
559438-3449

MODERBOLAGETS BALANSRÄKNING

Belopp i KSEK	Not	2023-12-31
<b>TILLGÅNGAR</b>		
<i>Finansiella anläggningstillgångar</i>		
Andelar i koncernföretag	37	2 550 340
<b>Summa finansiella anläggningstillgångar</b>		<b>2 550 340</b>
<hr/>		
<b>Summa anläggningstillgångar</b>		<b>2 550 340</b>
<b>Kortfristiga fordringar</b>		
Övriga kortfristiga fordringar koncernföretag		50
Övriga kortfristiga fordringar		1
Kassa och bank	38	50
<b>Summa omsättningstillgångar</b>		<b>101</b>
<hr/>		
<b>SUMMA TILLGÅNGAR</b>		<b>2 550 441</b>
Belopp i KSEK	Not	2023-12-31
<b>EGET KAPITAL OCH SKULDER</b>		
Bundet eget kapital	39	
Aktiekapital		127
Fritt eget kapital		
Överkursfond		2 550 163
Årets resultat		-99
<b>Summa eget kapital</b>		<b>2 550 191</b>
<b>SKULDER</b>		
<b>Kortfristiga skulder</b>		
Övriga kortfristiga skulder koncernföretag		250
<b>Summa kortfristiga skulder</b>		<b>250</b>
<hr/>		
<b>Summa skulder</b>		<b>250</b>
<hr/>		
<b>SUMMA EGET KAPITAL OCH SKULDER</b>		<b>2 550 441</b>

0

**MODERBOLAGETS RAPPORT ÖVER FÖRÄNDRINGAR I EGET KAPITAL**

Belopp i KSEK	Not	Bundet eget kapital		Fritt eget kapital		Summa eget kapital
		Aktiekapital	Överkurs-fond	Balanserad vinst eller förlust	Årets resultat	
Ingående balans 16 juni 2023		-	-	-	-	-
Årets resultat och tillika totalresultat		-	-	-	-99	-99
<b>Summa totalresultat</b>		-	-	-	-99	-99
<b>Transaktioner med aktieägare i deras egenskap av ägare</b>						
Nybildning		50	-	-	-	50
Kontantemission		87	1 753 160	-	-	1 753 247
Apportemission		40	792 809	-	-	792 849
Kvittningsemission		0	1 056	-	-	1 056
Nedsättning av aktiekapital		-50	-	-	-	-50
Kvittningsemission		-	3 138	-	-	3 138
<b>Utgående balans per 31 december 2023</b>		<b>127</b>	<b>2 550 163</b>	<b>-</b>	<b>-99</b>	<b>2 550 191</b>

Aktiekapitalet består av 1 242 831 stamaktier av serie A och 24 260 076 preferensaktier av serie B med kvotvärde 0,005 kr.

*Q*

MODERBOLAGETS KASSAFLÖDESANALYS

Belopp i KSEK	Not	2023
<b>Kassaflöde från den löpande verksamheten</b>		
Rörelseresultat före finansiella poster		-100
Erhållen ränta		1
<b>Kassaflöde från den löpande verksamheten före förändring i rörelsekapitalet</b>		<b>-99</b>
<b>Kassaflöde från förändringar i rörelsekapital</b>		
Förändring kortfristiga rörelsefordringar		-51
Förändring kortfristiga rörelseskulder		250
<b>Summa förändring av rörelsekapital</b>		<b>199</b>
<b>Kassaflöde från den löpande verksamheten</b>		<b>100</b>
<b>Kassaflöde från finansieringsverksamheten</b>		
Aktiekapital vid bolagets bildande		50
Nyemission		1 754 216
Lämnade aktieägartillskott		-1 754 316
<b>Kassaflöde från finansieringsverksamheten</b>		<b>-50</b>
<b>Förändring av kassa och bank</b>		<b>50</b>
Kassa och bank vid årets början		-
<b>Kassa och bank vid årets slut</b>	38	<b>50</b>

21

### Not 35 Moderföretagets redovisningsprinciper

De viktigaste redovisningsprinciperna som tillämpats när denna årsredovisning har upprättats anges nedan. Dessa principer har tillämpats konsekvent för alla presenterade år, om inte annat anges.

Årsredovisningen för moderföretaget är upprättad i enlighet med RFR 2 Redovisning för juridiska personer och Årsredovisningslagen. I de fall moderföretaget tillämpar andra redovisningsprinciper än koncernens redovisningsprinciper, som beskrivs i not 2 i koncernredovisningen, anges dessa nedan.

SSCP Build Holdco ABs (moderföretagets) årsredovisning har upprättats i enlighet med RFR 2 Redovisning för juridiska personer och Årsredovisningslagen. 2023 är bolagets första räkenskapsår.

Årsredovisningen har upprättats enligt anskaffningsvärdemetoden.

Att upprätta rapporter i överensstämmelse med RFR 2 kräver användning av en del viktiga uppskattningar för redovisningsändamål. Vidare krävs att ledningen gör vissa bedömningar vid tillämpningen av moderföretagets redovisningsprinciper. De områden som innefattar en hög grad av bedömning, som är komplexa eller sådana områden där antaganden och uppskattningar är av väsentlig betydelse för årsredovisningen anges i koncernredovisningens not 3.

Moderföretaget utsätts genom sin verksamhet för en mängd olika finansiella risker: marknadsrisk (valutarisk och ränterisk), kreditrisk och likviditetsrisk. Moderföretagets övergripande riskhanteringspolicy fokuserar på oförutsägbarheten på de finansiella marknaderna och eftersträvar att minimera potentiella ogynnsamma effekter på koncernens finansiella resultat. För mer information om finansiella risker hänvisas till koncernredovisningen not 4.

Moderföretaget tillämpar andra redovisningsprinciper än koncernen i de fall som anges nedan:

#### *Uppställningsformer*

Resultat- och balansräkning följer årsredovisningslagens uppställningsform. Rapport över förändring av eget kapital följer också koncernens uppställningsform men ska innehålla de kolumner som anges i årsredovisningslagen. Vidare innebär det skillnad i benämningar, jämfört med koncernredovisningen, främst avseende finansiella intäkter och kostnader och eget kapital.

#### *Andelar i dotterföretag*

Andelar i dotterföretag redovisas till anskaffningsvärde efter avdrag för eventuella nedskrivningar. I anskaffningsvärdet inkluderas förvävsrelaterade kostnader och eventuella tilläggsköpeskillingar.

När det finns en indikation på att andelar i dotterföretag minskat i värde görs en beräkning av återvinningsvärdet. Är detta lägre än det redovisade värdet görs en nedskrivning. Nedskrivningar redovisas i posterna "Resultat från andelar i koncernföretag".

#### *Aktieägartillskott*

Lämnat aktieägartillskott redovisas i moderbolaget som en ökning av andelens redovisade värde och i det mottagande företaget som en ökning av eget kapital.

#### *Finansiella instrument*

IFRS 9 tillämpas ej i moderföretaget. Moderföretaget tillämpar i stället de punkterna som anges i RFR 2.

Finansiella instrument värderas som utgångspunkt till anskaffningsvärde. Inom efterföljande perioder kommer finansiella tillgångar som är anskaffade med avsikt att innehas kortsiktigt att redovisas i enlighet med lägsta värdets princip till det lägsta av anskaffningsvärde och marknadsvärde. Derivatinstrument med negativt verkligt värde redovisas till detta värde.

Vid beräkning av nettoförsäljningsvärdet på fordringar som redovisas som omsättningstillgångar ska principerna för nedskrivningsprövning och förlustriskreservering i IFRS 9 tillämpas. För en fordran som redovisas till upplupet anskaffningsvärde på koncernnivå innebär detta att den förlustriskreserv som redovisas i koncernen i enlighet med IFRS 9 även ska tas upp i moderföretaget.

SSCP Build Holdco AB  
559438-3449

**Not 36 Ersättning till revisorerna**

2023-06-16 -  
2023-12-31

Öhrlings PricewaterhouseCoopers AB	
– Revisionsuppdraget	369
– Revisionsverksamhet utöver revisionsuppdraget	80
<b>Summa</b>	<b>449</b>

**Not 37 Andelar i dotterbolag**

<b>Namn</b>	<b>Org-nr</b>	<b>Säte samt registrerings- och verksamhetsland</b>	<b>Antal aktier</b>	<b>Bokfört värde 2023-12-31</b>
SSCP Build Midco AB	559438-7556	Stockholm, Sverige	25 471 524	2 550 340
				<b>2023-12-31</b>
Anskaffningsvärde				50
Aktieägartillskott				2 550 290
<b>Utgående ackumulerat anskaffningsvärde</b>				<b>2 550 340</b>
<b>Utgående redovisat värde</b>				<b>2 550 340</b>

**Not 38 Kassa och bank**

I likvida medel i kassaflödesanalysen ingår följande:

2023-12-31

Banktillgodohavanden	50
<b>Summa</b>	<b>50</b>

**Not 39 Aktiekapital**

Aktiekapitalet består av 1 242 831 stamaktier av serie A och 24 260 076 preferensaktier av serie B med kvotvärde 0,005 kr.

**Not 40 Transaktioner med närstående**

Det finns inga närståendetransaktioner i moderbolaget.

**Not 41 Händelser efter rapportperiodens slut**

Inga väsentliga händelser har skett efter rapportperiodens slut.



SSCP Build Holdco AB  
559438-3449

**Not 42 Förslag till vinstdisposition**

Till årsstämmans förfogande står följande vinstmedel:

Balanserat resultat	2 550 163 385
Årets resultat	-99 535
<b>Totalt (kr)</b>	<b>2 550 063 850</b>

Styrelsen föreslår att vinstmedlen disponeras så att:

i ny räkning överförs	2 550 063 850
<b>Totalt (kr)</b>	<b>2 550 063 850</b>

*A*

SSCP Build Holdco AB  
559438-3449

Koncernens resultat- och balansräkningar kommer att föreläggas årsstämman 2024-06-27 för fastställelse.

Styrelsen och verkställande direktören försäkrar att koncernredovisningen har upprättats i enlighet med internationella redovisningsstandarder IFRS sådana de antagits av EU och ger en rättvisande bild av koncernens ställning och resultat. Årsredovisningen har upprättats i enlighet med god redovisningssed och ger en rättvisande bild av moderbolagets ställning och resultat.

Förvaltningsberättelsen för koncernen och moderbolaget ger en rättvisande översikt över utvecklingen av koncernens och moderbolagets verksamhet, ställning och resultat samt beskriver väsentliga risker och osäkerhetsfaktorer som moderbolaget och de företag som ingår i koncernen står inför.

Stockholm den 2024-04-15

Benjamin Hopper  
Styrelseordförande

Gisle Gluck Evensen  
Styrelseledamot

Andreas Theilgaard  
Styrelseledamot

Alexander Weissbacher  
Styrelseledamot


  
Dan Friberg  
Verkställande direktör

Vår revisionsberättelse har lämnats den 2024-04-16

Öhrlings PricewaterhouseCoopers AB

Frida Wengbrand  
Auktoriserad revisor  
Huvudansvarig revisor

Amanda Jönsson  
Auktoriserad revisor



SSCP Build Holdco AB  
559438-3449

33

Koncernens resultat- och balansräkningar kommer att föreläggas årsstämman 2024-06-27 för fastställelse.

Styrelsen och verkställande direktören försäkrar att koncernredovisningen har upprättats i enlighet med internationella redovisningsstandarder IFRS sådana de antagits av EU och ger en rättvisande bild av koncernens ställning och resultat. Årsredovisningen har upprättats i enlighet med god redovisningssed och ger en rättvisande bild av moderbolagets ställning och resultat.

Förvaltningsberättelsen för koncernen och moderbolaget ger en rättvisande översikt över utvecklingen av koncernens och moderbolagets verksamhet, ställning och resultat samt beskriver väsentliga risker och osäkerhetsfaktorer som moderbolaget och de företag som ingår i koncernen står inför.

Stockholm den 2024-04-15



Benjamin Hopper  
Styrelseordförande

Gisle Gluck Evensen  
Styrelseledamot



Andreas Theilgaard  
Styrelseledamot



Alexander Weissbacher  
Styrelseledamot

Dan Friberg  
Verkställande direktör

Vår revisionsberättelse har lämnats den 2024-04-16

Öhrlings PricewaterhouseCoopers AB



Frida Wengbrand  
Auktoriserad revisor  
Huvudansvarig revisor



Amanda Jönsson  
Auktoriserad revisor



SSCP Build Holdco AB  
559438-3449

Koncernens resultat- och balansräkningar kommer att föreläggas årsstämman 2024-06-27 för fastställelse.

Styrelsen och verkställande direktören försäkrar att koncernredovisningen har upprättats i enlighet med internationella redovisningsstandarder IFRS sådana de antagits av EU och ger en rättvisande bild av koncernens ställning och resultat. Årsredovisningen har upprättats i enlighet med god redovisningssed och ger en rättvisande bild av moderbolagets ställning och resultat.

Förvaltningsberättelsen för koncernen och moderbolaget ger en rättvisande översikt över utvecklingen av koncernens och moderbolagets verksamhet, ställning och resultat samt beskriver väsentliga risker och osäkerhetsfaktorer som moderbolaget och de företag som ingår i koncernen står inför.

Stockholm den 2024-04-15

Benjamin Hopper  
Styrelseordförande

  
Gisle Gluck Evensen  
Styrelseledamot

Andreas Theilgaard  
Styrelseledamot

Alexander Weissbacher  
Styrelseledamot

Dan Friberg  
Verkställande direktör

Vår revisionsberättelse har lämnats den 2024-04-10

Öhrlings PricewaterhouseCoopers AB

Frida Wengbrand  
Auktoriserad revisor  
Huvudansvarig revisor

Amanda Jönsson  
Auktoriserad revisor

94

# Revisionsberättelse

Till bolagsstämman i SSCP Build HoldCo AB, org.nr 559438-3449

## Rapport om årsredovisningen och koncernredovisningen

### Uttalanden

Vi har utfört en revision av årsredovisningen och koncernredovisningen för SSCP Build HoldCo AB för räkenskapsåret 16 juni 2023 till 31 december 2023.

Enligt vår uppfattning har årsredovisningen upprättats i enlighet med årsredovisningslagen och ger en i alla väsentliga avseenden rättvisande bild av moderbolagets finansiella ställning per den 31 december 2023 och av dess finansiella resultat och kassaflöde för året enligt årsredovisningslagen. Koncernredovisningen har upprättats i enlighet med årsredovisningslagen och ger en i alla väsentliga avseenden rättvisande bild av koncernens finansiella ställning per den 31 december 2023 och av dess finansiella resultat och kassaflöde för året enligt International Financial Reporting Standards (IFRS), såsom de antagits av EU, och årsredovisningslagen. Förvaltningsberättelsen är förenlig med årsredovisningens och koncernredovisningens övriga delar.

Vi tillstyrker därför att bolagsstämman fastställer resultaträkningen och balansräkningen för moderbolaget och koncernen.

### Grund för uttalanden

Vi har utfört revisionen enligt International Standards on Auditing (ISA) och god revisions sed i Sverige. Vårt ansvar enligt dessa standarder beskrivs närmare i avsnittet Revisorns ansvar. Vi är oberoende i förhållande till moderbolaget och koncernen enligt god revisors sed i Sverige och har i övrigt fullgjort vårt yrkesetiska ansvar enligt dessa krav.

Vi anser att de revisionsbevis vi har inhämtat är tillräckliga och ändamålsenliga som grund för våra uttalanden.

### Styrelsens och verkställande direktörens ansvar

Det är styrelsen och verkställande direktören som har ansvaret för att årsredovisningen och koncernredovisningen upprättas och att de ger en rättvisande bild enligt årsredovisningslagen och, vad gäller koncernredovisningen, enligt IFRS, så som de antagits av EU, och årsredovisningslagen. Styrelsen och verkställande direktören ansvarar även för den interna kontroll som de bedömer är nödvändig för att upprätta en årsredovisning och koncernredovisning som inte innehåller några väsentliga felaktigheter, vare sig dessa beror på oegentligheter eller misstag.

Vid upprättandet av årsredovisningen och koncernredovisningen ansvarar styrelsen och verkställande direktören för bedömningen av bolagets och koncernens förmåga att fortsätta verksamheten. De upplyser, när så är tillämpligt, om förhållanden som kan påverka förmågan att fortsätta verksamheten och att använda antagandet om fortsatt drift. Antagandet om fortsatt drift tillämpas dock inte om styrelsen och verkställande direktören avser att likvidera bolaget, upphöra med verksamheten eller inte har något realistiskt alternativ till att göra något av detta.

### Revisorns ansvar

Våra mål är att uppnå en rimlig grad av säkerhet om huruvida årsredovisningen och koncernredovisningen som helhet inte innehåller några väsentliga felaktigheter, vare sig dessa beror på oegentligheter eller misstag, och att lämna en revisionsberättelse som innehåller våra uttalanden. Rimlig säkerhet är en hög grad av säkerhet, men är ingen garanti för att en revision som utförs enligt ISA och god revisions sed i Sverige alltid kommer att upptäcka en väsentlig felaktighet om en sådan finns. Felaktigheter kan uppstå på grund av oegentligheter eller misstag och anses vara väsentliga om de enskilt eller tillsammans rimligen kan förväntas påverka de ekonomiska beslut som användare fattar med grund i årsredovisningen och koncernredovisningen.

En ytterligare beskrivning av vårt ansvar för revisionen av årsredovisningen och koncernredovisningen finns på Revisorsinspektionens webbplats: [www.revisorsinspektionen.se/revisornsansvar](http://www.revisorsinspektionen.se/revisornsansvar). Denna beskrivning är en del av revisionsberättelsen.



## Rapport om andra krav enligt lagar och andra författningar

### Uttalanden

Utöver vår revision av årsredovisningen och koncernredovisningen har vi även utfört en revision av styrelsens förvaltning för SSCP Build HoldCo AB för räkenskapsåret 16 juni 2023 till 31 december 2023 samt av förslaget till dispositioner beträffande bolagets vinst eller förlust.

Vi tillstyrker att bolagsstämman disponerar vinsten enligt förslaget i förvaltningsberättelsen och beviljar styrelsens ledamöter ansvarsfrihet för räkenskapsåret.

### Grund för uttalanden

Vi har utfört revisionen enligt god revisionssed i Sverige. Vårt ansvar enligt denna beskrivs närmare i avsnittet Revisorns ansvar. Vi är oberoende i förhållande till moderbolaget och koncernen enligt god revisorssed i Sverige och har i övrigt fullgjort vårt yrkesetiska ansvar enligt dessa krav.

Vi anser att de revisionsbevis vi har inhämtat är tillräckliga och ändamålsenliga som grund för våra uttalanden.

### Styrelsens och verkställande direktörens ansvar

Det är styrelsen som har ansvaret för förslaget till dispositioner beträffande bolagets vinst eller förlust. Vid förslag till utdelning innefattar detta bland annat en bedömning av om utdelningen är försvarlig med hänsyn till de krav som bolagets och koncernens verksamhetsart, omfattning och risker ställer på storleken av moderbolagets och koncernens egna kapital, konsolideringsbehov, likviditet och ställning i övrigt.

Styrelsen ansvarar för bolagets organisation och förvaltningen av bolagets angelägenheter. Detta innefattar bland annat att fortlöpande bedöma bolagets och koncernens ekonomiska situation, och att tillse att bolagets organisation är utformad så att bokföringen, medelsförvaltningen och bolagets ekonomiska angelägenheter i övrigt kontrolleras på ett betryggande sätt. Den verkställande direktören ska sköta den löpande förvaltningen enligt styrelsens riktlinjer och anvisningar och bland annat vidta de åtgärder som är nödvändiga för att bolagets bokföring ska fullgöras i överensstämmelse med lag och för att medelsförvaltningen ska skötas på ett betryggande sätt.


### Revisorns ansvar

Vårt mål beträffande revisionen av förvaltningen, och därmed vårt uttalande om ansvarsfrihet, är att inhämta revisionsbevis för att med en rimlig grad av säkerhet kunna bedöma om någon styrelseledamot eller verkställande direktören i något väsentligt avseende:

- företagit någon åtgärd eller gjort sig skyldig till någon försummelse som kan föranleda ersättningsskyldighet mot bolaget, eller
- på något annat sätt handlat i strid med aktiebolagslagen, årsredovisningslagen eller bolagsordningen.

Vårt mål beträffande revisionen av förslaget till dispositioner av bolagets vinst eller förlust, och därmed vårt uttalande om detta, är att med rimlig grad av säkerhet bedöma om förslaget är förenligt med aktiebolagslagen.

Rimlig säkerhet är en hög grad av säkerhet, men ingen garanti för att en revision som utförs enligt god revisionssed i Sverige alltid kommer att upptäcka åtgärder eller försummelser som kan föranleda ersättningsskyldighet mot bolaget, eller att ett förslag till dispositioner av bolagets vinst eller förlust inte är förenligt med aktiebolagslagen.

En ytterligare beskrivning av vårt ansvar för revisionen av förvaltningen finns på Revisorsinspektionens webbplats: [www.revisorsinspektionen.se/revisornsansvar](http://www.revisorsinspektionen.se/revisornsansvar). Denna beskrivning är en del av revisionsberättelsen. 

Jönköping den 16 april 2024

Öhrlings PricewaterhouseCoopers AB



Frida Wengbrand  
Auktoriserad revisor  
Huvudansvarig revisor



Amanda Jönsson  
Auktoriserad revisor