

Styrelsen och verkställande direktören för

## Olle Olsson Holding AB

Org nr 556644-9863

får härmed avge

# Årsredovisning och koncernredovisning

för räkenskapsåret 1 januari - 31 december 2023


<u>Innehåll:</u>	<u>sida</u>
Förvaltningsberättelse	2
Resultaträkning - koncernen	3
Balansräkning - koncernen	4-5
Förändring eget kapital - koncernen	5
Kassaflödesanalys - koncernen	6
Resultaträkning - moderföretaget	7
Balansräkning - moderföretaget	8-9
Förändring eget kapital - moderföretaget	9
Kassaflödesanalys - moderföretaget	10
Noter med redovisningsprinciper och bokslutskommentarer	11-19
Underskrifter	19

Undertecknad styrelseledamot i Olle Olsson Holding AB intygar att resultaträkningen och balansräkningen i årsredovisningen för moderbolaget samt koncernresultaträkningen och koncernbalansräkningen har fastställts på årsstämman 2024-06-10.

Årsstämman beslutade att godkänna styrelsens och verkställande direktörens förslag till hur vinsten ska fördelas.

Jag intygar också att innehållet i årsredovisningen och revisionsberättelsen stämmer överens med originalen.

Uppsala 2024-06-10



Leif Eriksson

## Förvaltningsberättelse

### Allmänt om verksamheten

Bolaget, som har sitt säte i Uppsala, är moderbolag i en koncern där verksamheten främst omfattar import och försäljning av fordon samt därtill hörande reservdelar och tillbehör.

I koncernen bedrivs även ett antal andra, mindre verksamheter, bl a fastighetsförvaltning och finansieringsverksamhet.

Bolaget, där företagsledning samt administrativ personal är anställd, säljer tjänster till dotterbolagen.

Dotterbolaget Dealy Sweden AB bedriver import och försäljning av mopedbilar (Ligier), eldrivna arbetsfordon (Ligier Professional), fyrhjulingar/ATV (Segway och Quadard), elmopeder (LV), eldrivna promenadskotrar (CTM) samt reservdelar och tillbehör.

### Utveckling av företagets verksamhet, resultat och ställning

#### Ekonomisk översikt

Koncernen	2023	2022	2021	2020
Nettoomsättning	151 870	191 392	191 778	191 536
Resultat efter finansnetto	1 235	12 642	18 089	30 680
Balansomslutning	289 567	291 683	294 738	283 623
Soliditet %	82,9%	84,9%	83,2%	83,8%

Soliditet: Justerat eget kapital / Totala tillgångar

Koncernens verksamhet har under 2023 påverkats negativt av det allmänna konjunkturläget, vilket medfört en lägre omsättning och resultat för dotterbolaget Dealy Sweden AB.

#### Förväntad framtida utveckling samt väsentliga risker och osäkerhetsfaktorer

Koncernens bolag förväntas fortsätta sina verksamheter på i huvudsak oförändrat sätt under 2024, med förväntningar om en under året gradvis ökad omsättning och förbättrat resultat för dotterbolaget Dealy Sweden AB.

Eftersom bolagets inköp av varor huvudsakligen görs i utländsk valuta, EUR och USD, kan förändringar i dessa valutakurser mot SEK ha stor inverkan på bolagets resultat och utgör därför en osäkerhetsfaktor och väsentlig risk.

I koncernen finns ett stort åtagande gällande ett lagstadgat producentansvar för sålda bilar. Avsättningar är gjorda för åtagandet, men den faktiska omfattningen är svår att värdera då åtagandet sträcker sig långt fram i tiden.

#### Förslag till disposition av företagets vinst

Styrelsen föreslår att fritt eget kapital, 200 857 Kkr, disponeras enligt följande:

Balanseras i ny räkning		200 857
	Summa	<u>200 857</u>

Vad beträffar koncernens och moderföretagets resultat och ställning i övrigt, hänvisas till efterföljande resultat- och balansräkningar med tillhörande noter.

**Resultaträkning - koncernen**

<i>Belopp i kkr</i>	<i>Not</i>	<i>2023</i>	<i>2022</i>
Nettoomsättning		151 870	191 392
Kostnad för sålda varor		-128 958	-156 153
<b>Bruttoresultat</b>		<b>22 912</b>	<b>35 239</b>
Försäljningskostnader		-17 711	-18 752
Administrationskostnader		-12 615	-12 714
Övriga rörelseintäkter		3 680	4 891
Övriga rörelsekostnader		-845	-1 308
<b>Rörelseresultat</b>	2,3	<b>-4 579</b>	<b>7 356</b>
<b>Resultat från finansiella poster</b>			
Resultat från värdepapper och fordringar som är anläggningstillgångar	4	3 771	4 946
Övriga ränteintäkter och liknande resultatposter	5	2 043	340
Räntekostnader och liknande resultatposter		-	-
<b>Resultat efter finansiella poster</b>		<b>1 235</b>	<b>12 642</b>
Skatt på årets resultat	6	-911	-2 652
<b>Årets resultat</b>		<b>324</b>	<b>9 990</b>

2024071214514

65

**Balansräkning - koncernen**

<i>Belopp i kkr</i>	<i>Not</i>	<i>2023-12-31</i>	<i>2022-12-31</i>
<b>TILLGÅNGAR</b>			
<b>Anläggningstillgångar</b>			
<i>Immateriella anläggningstillgångar</i>			
Goodwill	7	—	—
<i>Materiella anläggningstillgångar</i>			
Byggnader och mark	8	37 072	38 075
Inventarier, verktyg och installationer	9	1 861	2 618
		38 933	40 693
<i>Finansiella anläggningstillgångar</i>			
Andra långfristiga värdepappersinnehav	12	108 457	118 247
Andra långfristiga fordringar	13	3 347	3 347
		111 804	121 594
<b>Summa anläggningstillgångar</b>		<b>150 737</b>	<b>162 287</b>
<b>Omsättningstillgångar</b>			
<i>Varulager m m</i>			
Färdiga varor och handelsvaror		37 422	48 392
Förskott till leverantörer		557	4 262
		37 979	52 654
<i>Kortfristiga fordringar</i>			
Kundfordringar		11 485	9 448
Aktuell skattefordran		4 580	4 005
Övriga fordringar		69	98
Förutbetalda kostnader och upplupna intäkter		1 781	2 394
		17 915	15 945
<i>Kortfristiga placeringar</i>		30 000	10 000
<i>Kassa och bank</i>			
Kassa och bank		52 936	50 797
		52 936	50 797
<b>Summa omsättningstillgångar</b>		<b>138 830</b>	<b>129 396</b>
<b>SUMMA TILLGÅNGAR</b>		<b>289 567</b>	<b>291 683</b>

**Balansräkning - koncernen**

Belopp i kkr	Not	2023-12-31	2022-12-31
<b>EGET KAPITAL OCH SKULDER</b>			
<b>Eget kapital</b>	15		
Aktiekapital		10 000	10 000
Reserver		24 877	28 967
Balanserat resultat inkl årets resultat		205 278	208 664
<b>Summa eget kapital</b>		<u>240 155</u>	<u>247 631</u>
<b>Avsättningar</b>			
Uppskjuten skatteskuld		7 279	8 295
Övriga avsättningar	16	18 294	19 951
		<u>25 573</u>	<u>28 246</u>
<b>Långfristiga skulder</b>			
Övriga skulder		85	85
		<u>85</u>	<u>85</u>
<b>Kortfristiga skulder</b>			
Checkräkningskredit	17	–	–
Leverantörsskulder		8 366	6 372
Aktuell skatteskuld		–	–
Övriga skulder		5 851	4 868
Upplupna kostnader och förutbetalda intäkter	18	9 537	4 481
		<u>23 754</u>	<u>15 721</u>
<b>SUMMA EGET KAPITAL OCH SKULDER</b>		<u>289 567</u>	<u>291 683</u>

**Förändring av eget kapital - koncernen**

<u>2023-12-31</u>		Aktie- kapital	Reserver	Balanserat resultat inkl årets resultat
Ingående balans	2023-01-01	10 000	28 967	208 664
Årets resultat				324
<i>Transaktioner med koncernens ägare</i>				
Utdelning				-7 800
Summa Transaktioner med ägare				<u>-7 800</u>
<i>Omföring mellan poster i eget kapital</i>				
Förskjutningsposter mm			-4 090	4 090
Summa Omföringar			<u>-4 090</u>	<u>4 090</u>
<b>Eget kapital</b>	<b>2023-12-31</b>	<u>10 000</u>	<u>24 877</u>	<u>205 278</u>
<u>2022-12-31</u>		Aktie- kapital	Reserver	Balanserat resultat inkl årets resultat
Ingående balans	2022-01-01	10 000	28 332	206 809
Årets resultat				9 990
<i>Transaktioner med koncernens ägare</i>				
Utdelning				-7 500
Summa Transaktioner med ägare				<u>-7 500</u>
<i>Omföring mellan poster i eget kapital</i>				
Förskjutningsposter			635	-635
Summa Omföringar			<u>635</u>	<u>-635</u>
<b>Eget kapital</b>	<b>2022-12-31</b>	<u>10 000</u>	<u>28 967</u>	<u>208 664</u>

2024071214516

LE

**Kassaflödesanalys - koncernen**

<i>Belopp i kkr</i>	<i>Not</i>	<i>2023</i>	<i>2022</i>
<b>Den löpande verksamheten</b>			
Resultat efter finansiella poster		1 235	12 642
Justering för poster som inte ingår i kassaflödet		-1 985	1 245
		<u>-750</u>	<u>13 887</u>
Betald inkomstskatt		<u>-2 502</u>	<u>-3 166</u>
<b>Kassaflöde från den löpande verksamheten före förändringar av rörelsekapital</b>		<b>-3 252</b>	<b>10 721</b>
<i>Kassaflöde från förändringar i rörelsekapital</i>			
Ökning(-)/Minskning(+) av varulager		14 675	11 692
Ökning(-)/Minskning(+) av rörelsefordringar		-1 395	9 730
Ökning(+)/Minskning(-) av rörelseskulder		8 033	-3 953
<b>Kassaflöde från den löpande verksamheten</b>		<b>18 061</b>	<b>28 190</b>
<b>Investeringsverksamheten</b>			
Förvärv av materiella anläggningstillgångar		-419	-861
Avyttring av materiella anläggningstillgångar		370	280
Förvärv/ökning av finansiella tillgångar		-	-6 205
Avyttring/minskning av finansiella tillgångar		11 927	9 490
<b>Kassaflöde från investeringsverksamheten</b>		<b>11 878</b>	<b>2 704</b>
<b>Finansieringsverksamheten</b>			
Utbetald utdelning till moderföretagets aktieägare		-7 800	-7 500
<b>Kassaflöde från finansieringsverksamheten</b>		<b>-7 800</b>	<b>-7 500</b>
<b>Årets kassaflöde</b>		<b>22 139</b>	<b>23 394</b>
<b>Likvida medel vid årets början</b>		<b>60 797</b>	<b>37 403</b>
<b>Likvida medel vid årets slut</b>		<b>82 936</b>	<b>60 797</b>

2024071214517

**Resultaträkning - moderföretaget**

<i>Belopp i kkr</i>	<i>Not</i>	<i>2023</i>	<i>2022</i>
Nettoomsättning		5 098	4 940
Kostnad för sålda varor		<u>-5 098</u>	<u>-4 940</u>
<b>Bruttoresultat</b>		-	-
Administrationskostnader		<u>-4 772</u>	<u>-4 624</u>
<b>Rörelseresultat</b>	2,3	-4 772	-4 624
<b>Resultat från finansiella poster</b>			
Resultat från övriga värdepapper och fordringar som är anläggningstillgångar	4	6 629	6 625
Övriga ränteintäkter och liknande resultatposter	5	1 976	326
Räntekostnader, koncernföretag		<u>-1 304</u>	<u>-142</u>
<b>Resultat efter finansiella poster</b>		2 529	2 185
<b>Bokslutsdispositioner</b>			
Koncernbidrag, erhållna		4 457	9 743
Koncernbidrag, lämnade		-6 383	-
Bokslutsdispositioner, övriga		<u>5 226</u>	<u>-830</u>
<b>Resultat före skatt</b>		5 829	11 098
Skatt på årets resultat	6	<u>-1 900</u>	<u>-2 492</u>
<b>Årets resultat</b>		<u>3 929</u>	<u>8 606</u>

**Balansräkning - moderföretaget**

<i>Belopp i kkr</i>	<i>Not</i>	<i>2023-12-31</i>	<i>2022-12-31</i>
<b>TILLGÅNGAR</b>			
<b>Anläggningstillgångar</b>			
<b>Finansiella anläggningstillgångar</b>			
Andelar i koncernföretag	10	48 142	48 142
Fordringar hos koncernföretag	11	54 386	75 907
Andra långfristiga värdepappersinnehav	12	108 457	118 247
		<u>210 985</u>	<u>242 296</u>
<b>Summa anläggningstillgångar</b>		<b>210 985</b>	<b>242 296</b>
<b>Omsättningstillgångar</b>			
<b>Kortfristiga fordringar</b>			
Aktuell skattefordran		3 891	3 299
Förutbetalda kostnader och upplupna intäkter		160	114
		<u>4 051</u>	<u>3 413</u>
<b>Kortfristiga placeringar</b>		<b>30 000</b>	<b>10 000</b>
<b>Kassa och bank</b>			
Kassa och bank		50 139	49 365
		<u>50 139</u>	<u>49 365</u>
<b>Summa omsättningstillgångar</b>		<b>84 190</b>	<b>62 778</b>
<b>SUMMA TILLGÅNGAR</b>		<b>295 175</b>	<b>305 074</b>

2024071214519

65

## Balansräkning - moderföretaget

Belopp i kkr	Not	2023-12-31	2022-12-31
<b>EGET KAPITAL OCH SKULDER</b>			
<b>Eget kapital</b>	14,15		
<i>Bundet eget kapital</i>			
Aktiekapital		10 000	10 000
Reservfond		2 000	2 000
		<u>12 000</u>	<u>12 000</u>
<i>Fritt eget kapital</i>			
Balanserat resultat		196 928	196 122
Årets resultat		3 929	8 606
		<u>200 857</u>	<u>204 728</u>
		212 857	216 728
<b>Obeskattade reserver</b>			
Periodiseringsfonder		29 221	34 447
		<u>29 221</u>	<u>34 447</u>
<b>Långfristiga skulder</b>			
Skulder till koncernföretag		50 405	51 375
		<u>50 405</u>	<u>51 375</u>
<b>Kortfristiga skulder</b>			
Checkräkningskredit	17	-	-
Leverantörsskulder		118	116
Övriga skulder		1 023	1 027
Upplupna kostnader och förutbetalda intäkter	18	1 551	1 381
		<u>2 692</u>	<u>2 524</u>
<b>SUMMA EGET KAPITAL OCH SKULDER</b>		<b>295 175</b>	<b>305 074</b>

## Förändring av eget kapital - moderföretaget

<u>2023-12-31</u>		Aktie- kapital	Reserv- fond	Balanserat resultat inkl årets resultat
Ingående balans	2023-01-01	10 000	2 000	204 728
Årets resultat				3 929
<i>Transaktioner med ägare</i>				
Utdelning				-7 800
Summa Transaktioner med ägare				<u>-7 800</u>
<b>Eget kapital</b>	<b>2023-12-31</b>	<b>10 000</b>	<b>2 000</b>	<b>200 857</b>
<u>2022-12-31</u>		Aktie- kapital	Reserv- fond	Balanserat resultat inkl årets resultat
Ingående balans	2022-01-01	10 000	2 000	203 622
Årets resultat				8 606
<i>Transaktioner med ägare</i>				
Utdelning				-7 500
Summa Transaktioner med ägare				<u>-7 500</u>
<b>Eget kapital</b>	<b>2022-12-31</b>	<b>10 000</b>	<b>2 000</b>	<b>204 728</b>

2024071214520

he

**Kassaflödesanalys - moderföretaget**

<i>Belopp i kkr</i>	2023	2022
<b>Den löpande verksamheten</b>		
Resultat efter finansiella poster	2 529	2 185
Justering för poster som inte ingår i kassaflödet	-2 137	475
	392	2 660
Betald inkomstskatt	-2 492	-3 109
<b>Kassaflöde från den löpande verksamheten före förändringar av rörelsekapital</b>	-2 100	-449
<i>Kassaflöde från förändringar i rörelsekapital</i>		
Ökning(-)/Minskning(+) av rörelsefordringar	-46	10 023
Ökning(+)/Minskning(-) av rörelseskulder	-1 758	95
<b>Kassaflöde från den löpande verksamheten</b>	-3 904	9 669
<b>Investeringsverksamheten</b>		
Förvärv/ökning av finansiella tillgångar	-	-2 858
Avyttring/minskning av finansiella tillgångar	33 448	27 024
<b>Kassaflöde från investeringsverksamheten</b>	33 448	24 166
<b>Finansieringsverksamheten</b>		
Förändring koncernlån	-970	-1 876
Utbetald utdelning till moderföretagets aktieägare	-7 800	-7 500
<b>Kassaflöde från finansieringsverksamheten</b>	-8 770	-9 376
<b>Årets kassaflöde</b>	20 774	24 459
<b>Likvida medel vid årets början</b>	59 365	34 906
<b>Likvida medel vid årets slut</b>	80 139	59 365

2024071214521

hē

## Noter

Belopp i kkr om inget annat anges

### Not 1 Redovisningsprinciper

Årsredovisningen har upprättats i enlighet med årsredovisningslagen och Bokföringsnämndens allmänna råd BFNAR 2012:1 Årsredovisning och koncernredovisning (K3).

Moderföretaget tillämpar samma redovisningsprinciper som koncernen utom i de fall som anges nedan under avsnittet "Redovisningsprinciper i moderföretaget".

Tillgångar, avsättningar och skulder har värderats till anskaffningsvärden om inget annat anges nedan.

#### Immateriella tillgångar

##### Övriga immateriella anläggningstillgångar

Övriga immateriella anläggningstillgångar som förvärvats är redovisade till anskaffningsvärde minskat med ackumulerade avskrivningar och nedskrivningar.

##### Avskrivningar

Avskrivning sker linjärt över tillgångens beräknade nyttjandeperiod. Avskrivningen redovisas som kostnad i resultaträkningen.

Nyttjandeperiod

##### Förvärvade immateriella tillgångar

Goodwill

5 år

#### Materiella anläggningstillgångar

Materiella anläggningstillgångar redovisas till anskaffningsvärde minskat med ackumulerade avskrivningar och nedskrivningar. I anskaffningsvärdet ingår förutom inköpspriset även utgifter som är direkt hänförliga till förvärvet.

##### Avskrivningar

Avskrivning sker linjärt över tillgångens beräknade nyttjandeperiod eftersom det återspeglar den förväntade förbrukningen av tillgångens framtida ekonomiska fördelar. Avskrivningen redovisas som kostnad i resultaträkningen.

Nyttjandeperiod

Byggnader (komponenter)

10-100 år

Markanläggningar

20 år

Nedlagda utgifter på annans fastighet

20-25 år

Inventarier, verktyg och installationer

5-10 år

Byggnader har indelats i ett antal komponenter med olika nyttjandeperioder. Byggnadernas genomsnittliga avskrivningstid uppgår till 22-30 år.

#### Leasing

##### Operationella leasingavtal

Leasingavgifterna enligt operationella leasingavtal, inklusive förhöjd förstagångshyra men exklusive utgifter för tjänster som försäkring och underhåll, redovisas som kostnad linjärt över leasingperioden.

#### Utländsk valuta

##### Poster i utländsk valuta

Monetära poster i utländsk valuta räknas om till balansdagens kurs. Icke-monetära poster räknas inte om utan redovisas till kursen vid anskaffningstillfället.

Valutakursdifferenser som uppkommer vid reglering eller omräkning av monetära poster redovisas i resultaträkningen det räkenskapsår de uppkommer.

#### Varulager

Varulagret är upptaget till det lägsta av anskaffningsvärdet och nettoförsäljningsvärdet. Därvid har inkuransrisk beaktats. Anskaffningsvärdet beräknas enligt vägda genomsnittspriser.

I anskaffningsvärdet ingår förutom utgifter för inköp även utgifter för att bringa varorna till deras aktuella plats och skick.

#### Finansiella tillgångar och skulder

Finansiella tillgångar och skulder redovisas i enlighet med kapitel 11 (Finansiella instrument värderade utifrån anskaffningsvärdet) i BFNAR 2012:1.

**Olle Olsson Holding AB**

Org nr 556644-9863

**Skatt**

Skatt på årets resultat i resultaträkningen består av aktuell skatt och uppskjuten skatt. Aktuell skatt är inkomstskatt för innevarande räkenskapsår som avser årets skattepliktiga resultat och den del av tidigare räkenskapsårs inkomstskatt som ännu inte har redovisats. Uppskjuten skatt är inkomstskatt för skattepliktigt resultat avseende framtida räkenskapsår till följd av tidigare transaktioner eller händelser.

**Eventualförpliktelser**

En eventualförpliktelse är:

En möjlig förpliktelse som till följd av inträffade händelser och vars förekomst endast kommer att bekräftas av en eller flera osäkra framtida händelser, som inte helt ligger inom företagets kontroll, inträffar eller uteblir, eller

- En befintlig förpliktelse till följd av inträffade händelser, men som inte redovisas som skuld eller avsättning eftersom det inte är sannolikt att ett utflöde av resurser kommer att krävas för att reglera förpliktelsen eller förpliktelsens storlek inte kan beräknas med tillräcklig tillförlitlighet.

Eventualförpliktelser är en sammanfattande beteckning för sådana garantier, ekonomiska åtaganden och eventuella förpliktelser som inte tas upp i balansräkningen.

**Avsättningar**

En avsättning redovisas i balansräkningen när företaget har en legal eller informell förpliktelse till följd av en inträffad händelse och det är sannolikt att ett utflöde av resurser krävs för att reglera förpliktelsen och en tillförlitlig uppskattning av beloppet kan göras.

Vid första redovisningstillfället värderas avsättningar till den bästa uppskattningen av det belopp som kommer att krävas för att reglera förpliktelsen på balansdagen. Avsättningarna omprövas varje balansdag.

**Intäkter**

Det inflöde av ekonomiska fördelar som företaget erhållit eller kommer att erhålla för egen räkning redovisas som intäkt. Intäkter värderas till verkliga värdet av det som erhållits eller kommer att erhållas, med avdrag för rabatter.

*Försäljning av varor*

Vid försäljning av varor redovisas intäkten vid leverans.

*Ränta och utdelning*

Intäkt redovisas när de ekonomiska fördelarna som är förknippade med transaktionen sannolikt kommer att tillfalla företaget samt när inkomsten kan beräknas på ett tillförlitligt sätt.

**Koncernredovisning***Dotterföretag*

Dotterföretag är företag i vilka moderföretaget direkt eller indirekt innehar mer än 50 % av röstetallet eller på annat sätt har ett bestämmande inflytande.

*Goodwill*

Koncernmässig goodwill uppkommer när anskaffningsvärdet vid förvärv av andelar i dotterföretag överstiger det i förvärvsanalysen fastställda värdet på det förvärvade företagets identifierbara nettotillgångar. Goodwill redovisas till anskaffningsvärde med avdrag för ackumulerade avskrivningar och eventuell nedskrivning.

*Eliminering av transaktioner mellan koncernföretag*

Koncerninterna fordringar och skulder, intäkter och kostnader och orealiserade vinster eller förluster som uppkommer vid transaktioner mellan koncernföretag, elimineras i sin helhet.

**Redovisningsprinciper i moderföretaget**

Redovisningsprinciperna i moderföretaget överensstämmer med de ovan angivna redovisningsprinciperna i koncernredovisningen utom i nedanstående fall.

*Skatt*

I moderföretaget särredovisas inte uppskjuten skatt som är hänförlig till obeskattade reserver.

*Koncernbidrag och aktieägartillskott*

Koncernbidrag som erhållits/lämnats redovisas som en bokslutsdisposition i resultaträkningen. Det erhållna/lämnade koncernbidraget har påverkat företagets aktuella skatt.

**Not 2 Anställda, personalkostnader och arvoden till styrelse och revisorer**

Medelantalet anställda	2023		varav män 2022		varav män	
<b>Moderföretaget</b>						
Sverige	8	38%	8	38%		
Totalt i moderföretaget	8	38%	8	38%		
<b>Dotterföretag</b>						
Sverige	14	79%	15	80%		
Totalt i dotterföretag	14	79%	15	80%		
Koncernen totalt	22	64%	23	65%		

**Redovisning av könsfördelning i företagsledningar**

	2023	2022
	Andel kvinnor	Andel kvinnor
<b>Moderföretaget och koncernen</b>		
Styrelsen	17%	17%
Övriga ledande befattningshavare	33%	33%

**Löner och andra ersättningar samt sociala kostnader, inklusive pensionskostnader**

	2023		2022	
	Löner och ersättningar	Sociala kostnader	Löner och ersättningar	Sociala kostnader
Moderföretaget (varav pensionskostnad)	6 255	3 267 (969)	6 030	3 289 (1 047)
Dotterföretag (varav pensionskostnad)	7 629	3 294 (639)	7 569	3 252 (612)
Koncernen totalt (varav pensionskostnad)	13 884	6 561 (1 608)	13 599	6 541 (1 659)

1) Av koncernens och moderbolagets pensionskostnader avser 683 (f.å. 692) företagens ledning avseende 3 (3) personer. Koncernens utestående pensionsförpliktelser till dessa uppgår till 471 (f.å 493).

**Löner och andra ersättningar fördelade mellan styrelseledamöter m.fl. och övriga anställda**

	2023		2022	
	Styrelse och VD	Övriga anställda	Styrelse	Övriga anställda
Moderföretaget (varav tantiem o.d.)	3 665 (-)	2 590	3 422 (-)	2 608
Dotterföretag (varav tantlem o.d.)	- (-)	7 629	- (-)	7 569
Koncernen totalt (varav tantiem o.d.)	3 665 (-)	10 219	3 422 (-)	10 177

Löner och ersättningar avser endast personal i Sverige.

**Arvode och kostnadsersättning till revisorer**

	2023	2022
<b>Koncern</b>		
KPMG AB		
Revisionsuppdrag	186	173
<b>Moderföretag</b>		
KPMG AB		
Revisionsuppdrag	75	65

**Not 3 Operationell leasing****Leasingavtal där företaget är leasetagare***Koncern**Framtida minimileaseavgifter avseende icke**uppsägningsbara operationella leasingavtal*

Inom ett år

Mellan ett och fem år

2023

2022

40

41

39

19

79

60

2023

2022

Räkenskapsårets kostnadsförda leasingavgifter

37

36

**Not 4 Resultat från övriga värdepapper och fordringar som är anläggningstillgångar**

2023

2022

*Koncernen*

Ränteintäkter, övriga

189

120

Utdelningar

5 719

5 302

Resultat vid avyttring värdepapper

-2 137

-476

3 771

4 946

*Moderföretaget*

Ränteintäkter, koncernföretag

3 047

1 799

Utdelningar

5 719

5 302

Resultat vid avyttring värdepapper

-2 137

-476

6 629

6 625

**Not 5 Övriga ränteintäkter och liknande resultatposter**

2023

2022

*Koncernen*

Ränteintäkter, övriga

2 043

340

2 043

340

*Moderföretaget*

Ränteintäkter, övriga

1 976

326

1 976

326

**Not 6 Skatt på årets resultat**

2023

2022

*Koncernen*

Aktuell skattekostnad

-1 926

-2 499

Uppskjuten skatt

1 015

-153

-911

-2 652

2023

2022

*Moderföretaget*

Aktuell skattekostnad

-1 900

-2 492

Uppskjuten skatt

-

-

-1 900

-2 492

**Olle Olsson Holding AB**

Org nr 556644-9863

<b>Not 7</b>	<b>Goodwill</b>	<b>2023-12-31</b>	<b>2022-12-31</b>
<i>Koncernen</i>			
<i>Ackumulerade anskaffningsvärden</i>			
Vid årets början och slut		7 769	7 769
<i>Ackumulerade avskrivningar</i>			
Vid årets början och slut		<u>-7 769</u>	<u>-7 769</u>
<b>Redovisat värde vid årets slut</b>		-	-

<b>Not 8</b>	<b>Byggnader och mark</b>	<b>2023-12-31</b>	<b>2022-12-31</b>
<i>Koncernen</i>			
<i>Ackumulerade anskaffningsvärden</i>			
Vid årets början		<u>52 344</u>	<u>52 344</u>
Vid årets början och slut		52 344	52 344
<i>Ackumulerade avskrivningar</i>			
Vid årets början		-14 269	-13 154
Årets avskrivning		<u>-1 003</u>	<u>-1 115</u>
Vid årets slut		-15 272	-14 269
<b>Redovisat värde vid årets slut</b>		37 072	38 075
<b>Varav mark</b>		<u>2023-12-31</u>	<u>2022-12-31</u>
<i>Koncernen</i>			
Ackumulerade anskaffningsvärden		<u>12 398</u>	<u>12 398</u>
Redovisat värde vid årets slut		<u>12 398</u>	<u>12 398</u>

<b>Not 9</b>	<b>Inventarier, verktyg och installationer</b>	<b>2023-12-31</b>	<b>2022-12-31</b>
<i>Koncernen</i>			
<i>Ackumulerade anskaffningsvärden</i>			
Vid årets början		11 067	10 843
Nyanskaffningar		431	800
Avyttringar och utrangeringar		<u>-1 469</u>	<u>-576</u>
		10 029	11 067
<i>Ackumulerade avskrivningar</i>			
Vid årets början		-8 449	-7 406
Återförda avskrivningar på avyttringar och utrangeringar		1 418	368
Årets avskrivning		<u>-1 137</u>	<u>-1 411</u>
		-8 168	-8 449
<b>Redovisat värde vid årets slut</b>		1 861	2 618

2024071214526

J

66

**Olle Olsson Holding AB**

Org nr 556644-9863

**Not 10 Andelar i koncernföretag**

	2023-12-31	2022-12-31
<i>Akkumulerade anskaffningsvärden</i>		
Vid årets början och slut	112 460	112 460
	<u>112 460</u>	<u>112 460</u>
<i>Akkumulerade nedskrivningar</i>		
Vid årets början	-64 318	-64 318
	<u>-64 318</u>	<u>-64 318</u>
<b>Redovisat värde vid årets slut</b>	<b>48 142</b>	<b>48 142</b>

**Spec av moderföretagets och koncernens innehav av andelar i koncernföretag**

Dotterföretag / Org nr / Säte			2023-12-31	2022-12-31
	Antal andelar	Andel i % i)	Redovisat värde	Redovisat värde
Olle Olsson Bolagen AB, 556052-9850, Uppsala <i>Dealy Sweden AB, 556675-4205, Uppsala</i>	2 000 000	100	25 100	25 100
Olle Olsson Finans AB, 556058-5951, Uppsala	200 000	100	22 892	22 892
Fyrislund Invest AB, 556816-2894, Uppsala	500	100	50	50
Hesselbyholms Lantbruks AB, 556677-2876, Strängnäs	1 000	100	100	100
			<u>48 142</u>	<u>48 142</u>

i) Ägarandelen av kapitalet avses, vilket även överensstämmer med andelen av rösterna för totalt antal aktier.

**Not 11 Fordringar hos koncernföretag**

	2023-12-31	2022-12-31
<i>Moderföretaget</i>		
<i>Akkumulerade anskaffningsvärden</i>		
Vid årets början	75 907	96 883
Reglerade fordringar	-21 521	-20 976
<b>Redovisat värde vid årets slut</b>	<b>54 386</b>	<b>75 907</b>

**Not 12 Andra långfristiga värdepappersinnehav**

	2023-12-31	2022-12-31
<i>Koncernen</i>		
<i>Akkumulerade anskaffningsvärden</i>		
Vid årets början	118 247	121 912
Tillkommande tillgångar	1 175	2 779
Avgående tillgångar	-10 965	-6 444
<b>Redovisat värde vid årets slut</b>	<b>108 457</b>	<b>118 247</b>
<i>Moderföretaget</i>		
<i>Akkumulerade anskaffningsvärden</i>		
Vid årets början	118 247	121 912
Tillkommande tillgångar	1 175	2 779
Avgående tillgångar	-10 965	-6 444
<b>Redovisat värde vid årets slut</b>	<b>108 457</b>	<b>118 247</b>

**Not 13            Andra långfristiga fordringar**

	2023-12-31	2022-12-31
<i>Koncernen</i>		
<i>Akkumulerade anskaffningsvärden</i>		
Vid årets början	3 347	3 442
Reglerade fordringar	-	-391
Omklassificeringar	-	296
<b>Redovisat värde vid årets slut</b>	<b>3 347</b>	<b>3 347</b>

**Not 14            Disposition av vinst eller förlust****Förslag till disposition av företagets vinst**

Styrelsen föreslår att fritt eget kapital, 200 857 Kkr, disponeras enligt följande:

Balanseras i ny räkning	200 857
Summa	<u>200 857</u>

**Not 15            Antal aktier och kvotvärde**

	2023-12-31	2022-12-31
Antal aktier (st)	100 000	100 000
Kvotvärde (kronor)	100	100

**Not 16            Övriga avsättningar**

	2023-12-31	2022-12-31
<i>Koncernen</i>		
Producentansvar skrotning	14 994	16 127
Garantiåtaganden	3 300	3 824
	<u>18 294</u>	<u>19 951</u>

*Koncernen*

	2023-12-31	2022-12-31
<i>Producentansvar skrotning</i>		
<b>Redovisat värde vid årets början</b>	16 127	17 628
Outnyttjade belopp som har återförts under året	-1 133	-1 501
<b>Redovisat värde vid årets slut</b>	<u>14 994</u>	<u>16 127</u>

*Garantiåtaganden*

	2023-12-31	2022-12-31
<b>Redovisat värde vid årets början</b>	3 824	4 068
Avsättningar som gjorts under året <sup>1</sup>	2 275	2 871
Belopp som tagits i anspråk under året	-2 799	-3 115
<b>Redovisat värde vid årets slut</b>	<u>3 300</u>	<u>3 824</u>

1) Inkl öknningar av befintliga avsättningar.

**Not 17            Checkräkningskredit**

	2023-12-31	2022-12-31
<i>Koncernen</i>		
Beviljad kreditlimit	3 500	3 500
Outnyttjad del	-3 500	-3 500
Utnyttjat kreditbelopp	-	-
<i>Moderföretaget</i>		
Beviljad kreditlimit	1 000	1 000
Outnyttjad del	-1 000	-1 000
Utnyttjat kreditbelopp	-	-

**Not 18 Upplupna kostnader och förutbetalda intäkter**

	2023-12-31	2022-12-31
<i>Koncern</i>		
Upplupna löner, semesterlöner och sociala kostnader	2 571	2 341
Övriga poster	6 966	2 140
	<u>9 537</u>	<u>4 481</u>
<i>Moderföretag</i>		
Upplupna löner, semesterlöner och sociala kostnader	1 476	1 316
Övriga poster	75	65
	<u>1 551</u>	<u>1 381</u>

**Not 19 Ställda säkerheter och eventalförpliktelser**

<i>Belopp i kkr</i>	2023-12-31	2022-12-31
<i>Koncernen</i>		
<b>Ställda säkerheter</b>		
<i>För egna skulder och avsättningar</i>		
<u>Övriga skulder till kreditinstitut</u>		
Företagsinteckningar	7 000	7 000
<b>Summa ställda säkerheter</b>	<u>7 000</u>	<u>7 000</u>
<b>Eventalförpliktelser</b>		
<i>Pensionsförpliktelser utöver vad som upptagits bland skulder eller avsättningar</i>		
	471	493
<b>Summa eventalförpliktelser</b>	<u>471</u>	<u>493</u>
<i>Moderföretaget</i>		
<b>Ställda säkerheter</b>	Inga	Inga
<b>Eventalförpliktelser</b>		
<i>Borgensförbindelser till förmån för koncernföretag</i>		
	2 500	2 500
<b>Summa eventalförpliktelser</b>	<u>2 500</u>	<u>2 500</u>

**Not 20 Betalda räntor och erhållen utdelning**

	2023	2022
<i>Koncernen</i>		
Erhållen ränta	2 043	340
Erlagd ränta	-	-
	<u>2 043</u>	<u>340</u>
<i>Moderföretaget</i>		
Erhållen ränta	1 976	326
Erlagd ränta	-	-
	<u>1 976</u>	<u>326</u>

2024071214529

*J*

*h5*


**Not 21 Koncernuppgifter**

*Inköp och försäljning inom koncernen*


Moderbolagets försäljning till andra koncernföretag uppgår till 5,1 Mkr (4,9 Mkr).

Inköp från andra koncernföretag uppgår till 0,0 Mkr (0,0 Mkr).

Uppsala 2024-04-29




Maria Cederberg  
Verkställande direktör



Per Olsson  
Styrelsens ordförande



Pontus Olsson



Anna Bernadotte af Wisborg



Johan Sylvén



Leif Eriksson

Vår revisionsberättelse har lämnats 2024-05-06

KPMG AB



Per Hammar  
Auktoriserad revisor

# Revisionsberättelse

Till bolagsstämman i Olle Olsson Holding AB, org. nr 556644-9863

## Rapport om årsredovisningen och koncernredovisningen

### Uttalanden

Vi har utfört en revision av årsredovisningen och koncernredovisningen för Olle Olsson Holding AB för år 2023.

Enligt vår uppfattning har årsredovisningen och koncernredovisningen upprättats i enlighet med årsredovisningslagen och ger en i alla väsentliga avseenden rättvisande bild av moderbolagets och koncernens finansiella ställning per den 31 december 2023 och av dessas finansiella resultat och kassaflöde för året enligt årsredovisningslagen. Förvaltningsberättelsen är förenlig med årsredovisningens och koncernredovisningens övriga delar.

Vi tillstyrker därför att bolagsstämman fastställer resultaträkningen och balansräkningen för moderbolaget och för koncernen.

### Grund för uttalanden

Vi har utfört revisionen enligt International Standards on Auditing (ISA) och god revisions sed i Sverige. Vårt ansvar enligt dessa standarder beskrivs närmare i avsnittet Revisorns ansvar. Vi är oberoende i förhållande till moderbolaget och koncernen enligt god revisions sed i Sverige och har i övrigt fullgjort vårt yrkesetiska ansvar enligt dessa krav.

Vi anser att de revisionsbevis vi har inhämtat är tillräckliga och ändamålsenliga som grund för våra uttalanden.

### Styrelsens och verkställande direktörens ansvar

Det är styrelsen och verkställande direktören som har ansvaret för att årsredovisningen och koncernredovisningen upprättas och att de ger en rättvisande bild enligt årsredovisningslagen. Styrelsen och verkställande direktören ansvarar även för den interna kontroll som de bedömer är nödvändig för att upprätta en årsredovisning och koncernredovisning som inte innehåller några väsentliga felaktigheter, vare sig dessa beror på oegentligheter eller misstag.

Vid upprättandet av årsredovisningen och koncernredovisningen ansvarar styrelsen och verkställande direktören för bedömningen av

bolagets och koncernens förmåga att fortsätta verksamheten. De upplyser, när så är tillämpligt, om förhållanden som kan påverka förmågan att fortsätta verksamheten och att använda antagandet om fortsatt drift. Antagandet om fortsatt drift tillämpas dock inte om styrelsen och verkställande direktören avser att likvidera bolaget, upphöra med verksamheten eller inte har något realistiskt alternativ till att göra något av detta.

### Revisorns ansvar

Våra mål är att uppnå en rimlig grad av säkerhet om huruvida årsredovisningen och koncernredovisningen som helhet inte innehåller några väsentliga felaktigheter, vare sig dessa beror på oegentligheter eller misstag, och att lämna en revisionsberättelse som innehåller våra uttalanden. Rimlig säkerhet är en hög grad av säkerhet, men är ingen garanti för att en revision som utförs enligt ISA och god revisions sed i Sverige alltid kommer att upptäcka en väsentlig felaktighet om en sådan finns. Felaktigheter kan uppstå på grund av oegentligheter eller misstag och anses vara väsentliga om de enskilt eller tillsammans rimligen kan förväntas påverka de ekonomiska beslut som användare fattar med grund i årsredovisningen och koncernredovisningen.

Som del av en revision enligt ISA använder vi professionellt omdöme och har en professionellt skeptisk inställning under hela revisionen. Dessutom:

- identifierar och bedömer vi riskerna för väsentliga felaktigheter i årsredovisningen och koncernredovisningen, vare sig dessa beror på oegentligheter eller misstag, utformar och utför granskningsåtgärder bland annat utifrån dessa risker och inhämtar revisionsbevis som är tillräckliga och ändamålsenliga för att utgöra en grund för våra uttalanden. Risken för att inte upptäcka en väsentlig felaktighet till följd av oegentligheter är högre än för en väsentlig felaktighet som beror på misstag, eftersom oegentligheter kan innefatta agerande i maskopi, förfalskning, avsiktliga utelämnanden, felaktig information eller åsidosättande av intern kontroll.
- skaffar vi oss en förståelse av den del av bolagets interna kontroll som har betydelse för vår revision för att utforma granskningsåtgärder som är lämpliga med hänsyn till omständigheterna, men inte för att uttala oss om effektiviteten i den interna kontrollen.
- utvärderar vi lämpligheten i de redovisningsprinciper som används och rimligheten i styrelsens och verkställande direktörens uppskattningar i redovisningen och tillhörande upplysningar.

- drar vi en slutsats om lämpligheten i att styrelsen och verkställande direktören använder antagandet om fortsatt drift vid upprättandet av årsredovisningen och koncernredovisningen. Vi drar också en slutsats, med grund i de inhämtade revisionsbevisen, om huruvida det finns någon väsentlig osäkerhetsfaktor som avser sådana händelser eller förhållanden som kan leda till betydande tvivel om bolagets och koncernens förmåga att fortsätta verksamheten. Om vi drar slutsatsen att det finns en väsentlig osäkerhetsfaktor, måste vi i revisionsberättelsen fästa uppmärksamheten på upplysningarna i årsredovisningen och koncernredovisningen om den väsentliga osäkerhetsfaktorn eller, om sådana upplysningar är otillräckliga, modifiera uttalandet om årsredovisningen och koncernredovisningen. Våra slutsatser baseras på de revisionsbevis som inhämtas fram till datumet för revisionsberättelsen. Dock kan framtida händelser eller förhållanden göra att ett bolag och en koncern inte längre kan fortsätta verksamheten.
- utvärderar vi den övergripande presentationen, strukturen och innehållet i årsredovisningen och koncernredovisningen, däribland upplysningarna, och om årsredovisningen och koncernredovisningen återger de underliggande transaktionerna och händelserna på ett sätt som ger en rättvisande bild.
- inhämtar vi tillräckliga och ändamålsenliga revisionsbevis avseende den finansiella informationen för enheterna eller affärsaktiviteterna inom koncernen för att göra ett uttalande avseende koncernredovisningen. Vi ansvarar för styrning, övervakning och utförande av koncernrevisionen. Vi är ensamt ansvariga för våra uttalanden.

Vi måste informera styrelsen om bland annat revisionens planerade omfattning och inriktning samt tidpunkten för den. Vi måste också informera om betydelsefulla iakttagelser under revisionen, däribland de eventuella betydande brister i den interna kontrollen som vi identifierat.

## Rapport om andra krav enligt lagar och andra författningar

### Uttalanden

Utöver vår revision av årsredovisningen och koncernredovisningen har vi även utfört en revision av styrelsens och verkställande direktörens förvaltning för Olle Olsson Holding AB för år 2023 samt av förslaget till dispositioner beträffande bolagets vinst eller förlust.

Vi tillstyrker att bolagsstämman disponerar vinsten enligt förslaget i förvaltningsberättelsen och beviljar styrelsens ledamöter och verkställande direktören ansvarsfrihet för räkenskapsåret.

### Grund för uttalanden

Vi har utfört revisionen enligt god revisionsred i Sverige. Vårt ansvar enligt denna beskrivs närmare i avsnittet Revisorns ansvar. Vi är oberoende i förhållande till moderbolaget och koncernen enligt god revisorsred i Sverige och har i övrigt fullgjort vårt yrkesetiska ansvar enligt dessa krav.

Vi anser att de revisionsbevis vi har inhämtat är tillräckliga och ändamålsenliga som grund för våra uttalanden.

### Styrelsens och verkställande direktörens ansvar

Det är styrelsen som har ansvaret för förslaget till dispositioner beträffande bolagets vinst eller förlust. Vid förslag till utdelning innefattar detta bland annat en bedömning av om utdelningen är försvarlig med hänsyn till de krav som bolagets och koncernens verksamhetsart, omfattning och risker ställer på storleken av moderbolagets och koncernens egna kapital, konsolideringsbehov, likviditet och ställning i övrigt.

Styrelsen ansvarar för bolagets organisation och förvaltningen av bolagets angelägenheter. Detta innefattar bland annat att fortlöpande bedöma bolagets och koncernens ekonomiska situation och att tillse

att bolagets organisation är utformad så att bokföringen, medelsförvaltningen och bolagets ekonomiska angelägenheter i övrigt kontrolleras på ett betryggande sätt. Verkställande direktören ska sköta den löpande förvaltningen enligt styrelsens riktlinjer och anvisningar och bland annat vidta de åtgärder som är nödvändiga för att bolagets bokföring ska fullgöras i överensstämmelse med lag och för att medelsförvaltningen ska skötas på ett betryggande sätt.

### Revisorns ansvar

Vårt mål beträffande revisionen av förvaltningen, och därmed vårt uttalande om ansvarsfrihet, är att inhämta revisionsbevis för att med en rimlig grad av säkerhet kunna bedöma om någon styrelseledamot eller verkställande direktören i något väsentligt avseende:

- företagit någon åtgärd eller gjort sig skyldig till någon försummelse som kan föranleda ersättningsskyldighet mot bolaget, eller
- på något annat sätt handlat i strid med aktiebolagslagen, årsredovisningslagen eller bolagsordningen.

Vårt mål beträffande revisionen av förslaget till dispositioner av bolagets vinst eller förlust, och därmed vårt uttalande om detta, är att med rimlig grad av säkerhet bedöma om förslaget är förenligt med aktiebolagslagen.

Rimlig säkerhet är en hög grad av säkerhet, men ingen garanti för att en revision som utförs enligt god revisionsred i Sverige alltid kommer att upptäcka åtgärder eller försummelser som kan föranleda

ersättningsskyldighet mot bolaget, eller att ett förslag till dispositioner av bolagets vinst eller förlust inte är förenligt med aktiebolagslagen.

Som en del av en revision enligt god revisionsred i Sverige använder vi professionellt omdöme och har en professionellt skeptisk inställning under hela revisionen. Granskningen av förvaltningen och förslaget till dispositioner av bolagets vinst eller förlust grundar sig främst på revisionen av räkenskaperna. Vilka tillkommande granskningsåtgärder som utförs baseras på vår professionella bedömning med utgångspunkt i risk och väsentlighet. Det innebär att vi fokuserar granskningen på sådana åtgärder, områden och förhållanden som är väsentliga för verksamheten och där avsteg och överträdelser skulle ha särskild betydelse för bolagets situation. Vi går igenom och prövar fattade beslut, beslutsunderlag, vidtagna åtgärder och andra förhållanden som är relevanta för vårt uttalande om ansvarsfrihet. Som underlag för vårt uttalande om styrelsens förslag till dispositioner beträffande bolagets vinst eller förlust har vi granskat om förslaget är förenligt med aktiebolagslagen.

Uppsala den 6 maj 2024

KPMG AB

Per Hammar

Auktoriserad revisor