

# Årsredovisning

---

**KVARNFAB AB**

556794-1447

Styrelsen för KVARNFAB AB får härmed lämna sin redogörelse för bolagets utveckling under räkenskapsåret 2021-09-01 - 2022-08-31.

Om inte annat särskilt anges, redovisas alla belopp i hela kronor (sek).


<u>INNEHÅLLSFÖRTECKNING</u>	<u>SIDA</u>
- Förvaltningsberättelse	2
- Resultaträkning	3
- Balansräkning	4 - 5
- Noter	6 - 7
- Underskrifter	7

## FASTSTÄLLELSEINTYG

Undertecknad styrelseledamot i KVARNFAB AB intygar, dels att denna kopia av årsredovisningen stämmer överens med originalet, dels att resultaträkningen och balansräkningen har fastställts på årsstämma 2023-02-28. Årsstämman beslutade att godkänna styrelsens förslag till hur vinsten ska fördelas.

Hedesunda, 2023-02-28

Ake Lundberg



## FÖRVALTNINGSBERÄTTELSE

### VERKSAMHETEN

#### Verksamhet

Bolagets verksamhet består av entreprenadarbeten inom byggnads-, mark- och schaktningsarbeten, skogsavverkning, behandling av avfall, samt medförande transporter och därmed förenlig verksamhet.

Företaget har sitt säte i Gävleborgs län, Gävle kommun.

#### Väsentliga händelser

Styrelsen bedömer att verksamheten ej har påverkats av Covid 19-pandemin.

### FLERÅRSÖVERSIKT

Beloppen i flerårsöversikten är angivna i tusental kronor om inte annat anges.

	2109-2208	2009-2108	1909-2008	1809-1908	1709-1808
Nettoomsättning	141	839	1 109	1 052	724
Rörelsemarginal %	266	-19	11	45	-35
Resultat efter finansiella poster	335	-168	119	467	-261
Balansomslutning	10 244	4 485	1 025	809	1 630
Soliditet %	7	10	59	64	6

Nettoomsättningen avviker med mer än 30%.

### FÖRÄNDRINGAR I EGET KAPITAL

	Aktiekapital	Balanserat resultat	Årets resultat	Totalt
Belopp vid årets ingång	100 000	443 004	-87 911	455 093
<i>Resultatdisposition enligt bolagsstämman:</i>				
Balanseras i ny räkning		-87 911	87 911	0
Årets resultat			233 661	233 661
<b>Belopp vid årets utgång</b>	<b>100 000</b>	<b>355 093</b>	<b>233 661</b>	<b>688 754</b>

### RESULTATDISPOSITION

#### Medel att disponera:

Balanserat resultat	355 093
Årets resultat	233 661
<b>Summa</b>	<b>588 754</b>

#### Förslag till disposition:

Balanseras i ny räkning	588 754
<b>Summa</b>	<b>588 754</b>

Bolagets resultat och ställning framgår av efterföljande resultat- och balansräkningar med tilläggsupplysningar.

# RESULTATRÄKNING

1

	2021-09-01 2022-08-31	2020-09-01 2021-08-31
<b>Rörelseintäkter, lagerförändring m.m.</b>		
Nettoomsättning	141 499	839 264
Övriga rörelseintäkter	1 128 239	—
<b>Summa rörelseintäkter, lagerförändringar m.m.</b>	<b>1 269 738</b>	<b>839 264</b>
<b>Rörelsekostnader</b>		
Handelsvaror	-17 650	-8 450
Övriga externa kostnader	-509 229	-751 688
Personalkostnader	-200	-2 086
Av- och nedskrivningar av materiella och immateriella anläggningstillgångar	-366 135	-232 335
<b>Summa rörelsekostnader</b>	<b>-893 214</b>	<b>-994 559</b>
<b>Rörelseresultat</b>	<b>376 524</b>	<b>-155 295</b>
<b>Finansiella poster</b>		
Övriga ränteintäkter och liknande resultatposter	1	66
Räntekostnader och liknande resultatposter	-41 287	-12 682
<b>Summa finansiella poster</b>	<b>-41 286</b>	<b>-12 616</b>
<b>Resultat efter finansiella poster</b>	<b>335 238</b>	<b>-167 911</b>
<b>Bokslutsdispositioner</b>		
Förändring av periodiseringsfond	-63 000	80 000
<b>Summa bokslutsdispositioner</b>	<b>-63 000</b>	<b>80 000</b>
<b>Resultat före skatt</b>	<b>272 238</b>	<b>-87 911</b>
<b>Skatter</b>		
Skatt på årets resultat	-38 577	—
<b>Årets resultat</b>	<b>233 661</b>	<b>-87 911</b>

2023033120376

# BALANSRÄKNING

1

2022-08-31

2021-08-31

## TILLGÅNGAR

### Anläggningstillgångar

#### Materiella anläggningstillgångar

Byggnader och mark	2	1 334 375	1 250 000
Maskiner och andra tekniska anläggningar	3	1 212 086	1 238 921
Pågående nyanläggningar och förskott avseende materiella anläggningstillgångar	4	6 422 364	1 584 452
<i>Summa materiella anläggningstillgångar</i>		<i>8 968 825</i>	<i>4 073 373</i>

#### Finansiella anläggningstillgångar

Andra långfristiga fordringar		5 000	5 000
<i>Summa finansiella anläggningstillgångar</i>		<i>5 000</i>	<i>5 000</i>

**Summa anläggningstillgångar** 8 973 825 4 078 373

### Omsättningstillgångar

#### Kortfristiga fordringar

Kundfordringar		19 063	–
Aktuella skattefordringar		–	35 321
Övriga fordringar		165 247	252 287
Förutbetalda kostnader och upplupna intäkter		41 101	54 063
<i>Summa kortfristiga fordringar</i>		<i>225 411</i>	<i>341 671</i>

#### Kassa och bank

Kassa och bank		1 044 298	64 639
<i>Summa kassa och bank</i>		<i>1 044 298</i>	<i>64 639</i>

**Summa omsättningstillgångar** 1 269 709 406 310

## SUMMA TILLGÅNGAR

10 243 534 4 484 683

2023033120377

2022-08-31

2021-08-31

**EGET KAPITAL OCH SKULDER****Eget kapital***Bundet eget kapital*

Aktiekapital

100 000

100 000

*Summa bundet eget kapital*

100 000

100 000

*Fritt eget kapital*

Balanserat resultat

355 093

443 004

Årets resultat

233 661

-87 911

*Summa fritt eget kapital*

588 754

355 093

**Summa eget kapital****688 754****455 093****Obeskattade reserver**

Periodiseringsfonder

63 000

-

**Summa obeskattade reserver****63 000****-****Långfristiga skulder****5**

Byggnadskreditiv

4 200 000

-

Övriga skulder till kreditinstitut

166 867

218 630

Övriga skulder

424 860

1 176 545

**Summa långfristiga skulder****4 791 727****1 395 175****Kortfristiga skulder**

Övriga skulder till kreditinstitut

125 000

125 000

Leverantörsskulder

589 857

127 520

Aktuella skatteskulder

3 256

-

Övriga skulder

3 936 940

2 361 895

Upplupna kostnader och förutbetalda intäkter

45 000

20 000

**Summa kortfristiga skulder****4 700 053****2 634 415****SUMMA EGET KAPITAL OCH SKULDER****10 243 534****4 484 683**

## NOTER

### Not 1 ALLMÄNNA UPPLYSNINGAR

#### Redovisnings- och värderingsprinciper

Årsredovisningen har upprättats enligt årsredovisningslagen och BFNAR 2012:1, Årsredovisning och koncernredovisning (K3).

Redovisnings- och värderingsprinciper är oförändrade i jämförelse med föregående år.

#### Fordringar

Fordringar har upptagits till de belopp varmed de beräknas inflyta.

#### Materiella anläggningstillgångar

Avskrivning görs linjärt över den förväntade nyttjandeperioden med hänsyn till väsentligt restvärde. Nedanstående nyttjandeperiods används.

Typ	Nyttjandeperiod	Procent
Maskiner och inventarier	5 år	20

### Not 2 Byggnader och mark 2022-08-31 2021-08-31

#### Förändringar av anskaffningsvärden

Inköp mark	1 334 375	1 250 000
Utgående anskaffningsvärden	1 334 375	1 250 000
<b>Redovisat värde</b>	<b>1 334 375</b>	<b>1 250 000</b>

### Not 3 Maskiner och andra tekniska anläggningar 2022-08-31 2021-08-31

Ingående anskaffningsvärden	2 431 267	1 343 492
<i>Förändringar av anskaffningsvärden</i>		
Inköp	429 300	1 087 775
Försäljningar/utrangeringar	-150 000	-
Utgående anskaffningsvärden	2 710 567	2 431 267
Ingående avskrivningar	-1 192 346	-960 012
<i>Förändringar av avskrivningar</i>		
Återförda avskrivningar på försäljningar resp. utrangeringar	60 000	-
Årets avskrivningar	-366 135	-232 334
Utgående avskrivningar	-1 498 481	-1 192 346
<b>Redovisat värde</b>	<b>1 212 086</b>	<b>1 238 921</b>


2023033120380

Not 4	Övriga materiella anläggningstillgångar	2022-08-31	2021-08-31
	Ingående anskaffningsvärden	1 584 452	-
	Förändringar av anskaffningsvärden		
	Inköp byggnad under uppförande	4 837 912	1 584 452
	Utgående anskaffningsvärden	6 422 364	1 584 452
	<b>Redovisat värde</b>	<b>6 422 364</b>	<b>1 584 452</b>

Not 5	Förfallotid skulder	2022-08-31	2021-08-31
	Övriga skulder		
	Förfaller inom 1 år	177 644	174 365
	Förfaller mellan 1 och 5 år	489 223	669 265

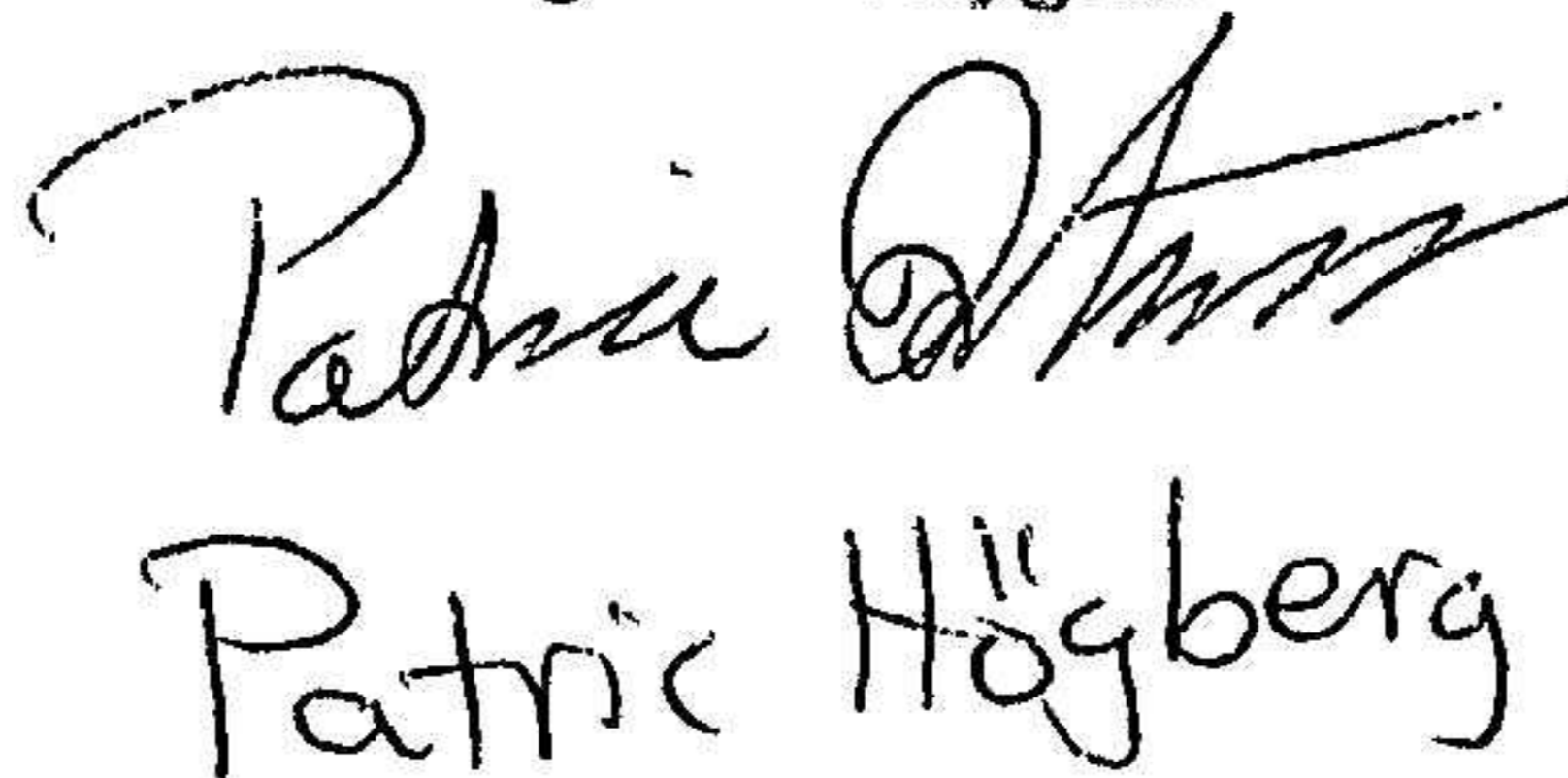
UNDERSKRIFTER

Hedesunda 2023-02-28



Åke Lundberg

Fotokopians överensstämmelse  
med originalet intygas:



Patric Högberg