
ÅRSREDOVISNING

BRONKO i Stockholm AB

556588-8046

Räkenskapsåret
2021-01-01—2021-12-31

Undertecknad styrelseledamot i BRONKO i Stockholm AB intygar, dels att denna kopia av årsredovisningen stämmer överens med originalet, dels att resultaträkningen och balansräkningen har fastställts på årsstämma **den 26 juni 2022**. Årsstämman beslutade att godkänna styrelsens förslag till hur **resultatet** ska fördelas.

Stockholm den 26 juni 2022


Robert Bronetti

Årsredovisning för perioden 2021-01-01—2021-12-31

Styrelsen avger följande årsredovisning.

Innehåll

- förvaltningsberättelse
- resultaträkning
- balansräkning
- noter

Om inte annat särskilt anges, redovisas alla belopp i hela kronor.

Förvaltningsberättelse

Verksamheten

Bolaget bedriver uthyrning av lokaler och förråd.

Bolagets moderbolag är Flatgaroo Production AB, 556253-2274.

Bolaget har sitt säte i Stockholms.

Väsentliga händelser under räkenskapsåret

2021 – Ett år av nyinvesteringar. Bolaget har under årets fokuserat på att städa upp och förbättra utemiljöerna för våra hyresgäster. Upprustningen av fastigheten fortsätter.

Framtid

Vi ser med tillförsikt på framtiden. Målsättningen är att öka våra hyresgäster och ge dem en arbetsmiljö de kan trivas och verka i.

Flerårsöversikt

	2021	2020	2019	2018	2017
Nettoomsättning, tkr	1 666	1 243	1 452	1 110	896
Resultat efter finansiella poster, tkr	914	893	904	830	578
Soliditet, %	16	16	25	5	4

Förändringar i eget kapital

	<i>Aktiekapital</i>	<i>Reserv- fond</i>	<i>Balanserat resultat</i>	<i>Årets resultat</i>	<i>Totalt</i>
Belopp vid årets ingång	100 000	20 000	575 468	-124 203	571 265
<i>Resultatdisp enl årstämman</i>			-124 203	124 203	0
Utdelning	-	-	-	-	-
Årets resultat	-	-	0	55	55
Belopp vid årets utgång	100 000	20 000	451 265	55	571 320

Villkorade aktieägartillskott uppgår per balansdagen till 50 000 kr.

Resultatdisposition

Till årsstämmans förfogande står följande vinstmedel:

Balanserat resultat	451 265
Årets resultat	55
Totalt	451 320

Styrelsen föreslår att vinstmedlen disponeras enligt följande

Balanseras i ny räkning	451 320
Totalt	451 320

Bolagets resultat och ställning framgår av efterföljande resultat- och balansräkningar med noter.

Resultaträkning	Not	2021-01-01 -2021-12-31	2020-01-01 -2020-12-31
Rörelseintäkter, lagerförändringar m m			
Nettoomsättning		1 665 644	1 243 412
Övriga rörelseintäkter		219 456	68 750
Summa rörelseintäkter, lagerförändringar m		1 885 100	1 312 162
Rörelsekostnader			
Råvaror och förnödenheter		-69 185	42 669
Övriga externa kostnader		-679 264	-276 424
Av- och nedskrivning av materiella och immateriella anläggningstillgångar		-106 080	-89 680
Summa rörelsekostnader		-854 529	-323 435
<i>Rörelseresultat</i>		<i>1 030 571</i>	<i>988 727</i>
Finansiella poster			
Övriga ränteintäkter och liknande resultatposter		-4 495	-562
Räntekostnader och liknande resultatposter		-112 121	-95 484
Summa finansiella poster		-116 616	-96 046
<i>Resultat efter finansiella poster</i>		<i>913 955</i>	<i>892 681</i>
Bokslutsdispositioner			
Lämnade koncernbidrag		-913 900	-1 240 645
Förändring av periodiseringsfonder		0	225 900
Summa bokslutsdispositioner		-913 900	-1 014 745
<i>Resultat före skatt</i>		<i>55</i>	<i>-122 064</i>
Skatter			

2022072940405


Skatt på årets resultat	0	-2 139
ÅRETS RESULTAT	55	-124 203



Balansräkning	Not	2021-01-01 -2021-12-31	2020-01-01 -2020-12-31
Tillgångar			
Anläggningstillgångar			
<i>Materiella anläggningstillgångar</i>			
Byggnader och mark	3	3 277 146	3 366 826
Inventarier och verktyg	4	65 600	0
Summa materiella anläggningstillgångar		3 342 746	3 366 826
<i>Summa anläggningstillgångar</i>		<i>3 342 746</i>	<i>3 366 826</i>
Omsättningstillgångar			
<i>Fordringar</i>			
Kundfordringar		19 788	13 638
Fordringar hos koncernföretag		14 255	14 255
Övriga fordringar		19 397	2 488
Summa fordringar		53 440	30 381
<i>Kassa och bank</i>			
Kassa och bank		137 647	136 833
Summa kassa och bank		137 647	136 833
<i>Summa omsättningstillgångar</i>		<i>191 087</i>	<i>167 214</i>
SUMMA TILLGÅNGAR		3 533 833	3 534 040

Balansräkning	Not	2021-01-01 -2021-12-31	2020-01-01 -2020-12-31
Eget kapital och skulder			
Eget kapital			
<i>Bundet eget kapital</i>			
Aktiekapital		100 000	100 000
Reservfond		20 000	20 000
Summa bundet eget kapital		120 000	120 000
<i>Fritt eget kapital</i>			
Balanserat resultat		451 265	575 468
Årets resultat		55	-124 203
Summa fritt eget kapital		451 320	451 265
<i>Summa eget kapital</i>		571 320	571 265
Långfristiga skulder			
Skulder till kreditinstitut		2 165 000	2 300 000
Summa långfristiga skulder		2 165 000	2 300 000
Kortfristiga skulder			
Leverantörsskulder		81 388	172 704
Skulder till koncernföretag		402 600	166 200
Skatteskulder		115 575	233 344
Övriga skulder		161 950	90 527
Upplupna kostnader och förutbetalda intäkter		36 000	0
Summa kortfristiga skulder		797 513	662 775
SUMMA EGET KAPITAL OCH SKULDER		3 533 833	3 534 040

2022072940408



Noter

Not 1 Redovisnings- och värderingsprinciper

Årsredovisningen är upprättad i enlighet med årsredovisningslagen och Bokföringsnämndens allmänna råd, 2016:10 Årsredovisning i mindre företag.

Koncernförhållanden

Namn	Orgnr	Säte
Flatgaroo Production AB	556253-2274	Stockholm

Av årets totala externa kostnader och försäljningsintäkter mätt i kronor avser 0 % kostnader och 0 % av försäljningen andra bolag inom koncernen.

Avskrivning

Tillämpade avskrivningstider på byggnader (anläggningstillgångar):	4 %
Inventarier och verktyg:	5 år

Nyckeltalsdefinitioner

Nettoomsättning

Rörelsens huvudintäkter, fakturerade kostnader, sidointäkter samt intäktskorrigeringar.

Resultat efter finansiella poster

Resultat efter finansiella intäkter och kostnader men före bokslutsdispositioner och skatter.

Soliditet i procent (%)

Eget kapital och obeskattade reserver i förhållande till balansomslutningen.


Balansomslutning

Företagets samlade tillgångar.

Upplysningar till resultaträkningen

Not 2 Medelantalet anställda

Bolaget har ej haft några anställda under verksamhetsåret.




Upplysningar till balansräkningen

Not 3	Byggnader och mark	2021-12-31	2020-12-31
	Ingående anskaffningsvärden byggnader	2 242 031	2 242 031
	Mark	2 091 200	2 091 200
	Årets anskaffning	0	0
	Utgående anskaffningsvärden	4 333 231	4 333 231
	Ingående avskrivningar	-966 405	-876 725
	Årets avskrivningar	-89 680	-89 680
	Utgående avskrivningar	-1 056 085	-966 405
	Utgående redovisat värde	3 277 146	3 366 826
Not 4	Inventarier och verktyg	2021-12-31	2020-12-31
	Ingående anskaffningsvärden	0	0
	Årets anskaffning	82 000	0
	Utgående anskaffningsvärden	82 000	0
	Ingående avskrivningar	0	0
	Årets avskrivningar	-16 400	0
	Utgående avskrivningar	-16 400	0
	Utgående redovisat värde	65 600	0
	Ställda säkerheter	2021-12-31	2020-12-31
	Fastighetsinteckning	1 500 000	1 500 000

2022072940411

Stockholm den 26 juni 2022

A handwritten signature in black ink, appearing to be 'Robert Bronett', written over the printed name.

Robert Bronett