

Årsredovisning för
Onsby Gård AB

556960-2302

Räkenskapsåret


2023-01-01 - 2023-12-31

Förvaltningsberättelse	1
Resultaträkning	2
Balansräkning	3
Noter	5
Underskrifter	6

Fastställelseintyg

Jag intygar att resultaträkningen och balansräkningen har fastställts på årsstämma 2024-06-29. Årsstämman beslöt att godkänna styrelsens förslag till behandling av ansamlad förlust.

Jag intygar att innehållet i dessa handlingar överensstämmer med originalen och att originalen undertecknats av samtliga personer som enligt lag ska underteckna dessa.



Linda Filipsson
Styrelsesuppleant

Alunda 2024-07-25

Förvaltningsberättelse

Styrelsen för Onsby Gård AB, 556960-2302, avger följande årsredovisning för räkenskapsåret 2023-01-01 - 2023-12-31.

Verksamheten

Allmänt om verksamheten

Onsby Gård AB bedriver lammproduktion med försäljning av livdjur för avel, kött, skinn och förädlade produkter från dessa. Produktion av grovfoder. Utför snöröjning samt markentreprenad.

Flerårsöversikt

	2023	2022	2021	Belopp i kr 2020
Nettoomsättning	17 593	65 598	66 102	29 850
Resultat efter finansiella poster	-217 101	-212 232	-100 106	-129 366
Soliditet %	28,5	44,1	47,3	91

Förändringar i eget kapital

	Aktie- kapital	Balanserat resultat	Årets resultat
Belopp vid årets ingång	50 000	851 684	-312 338
Balanseras i ny räkning		-312 338	312 338
Årets resultat			-217 101
Belopp vid årets utgång	50 000	539 346	-217 101

Resultatdisposition

	Belopp i kr
<i>Till årsstämman förfogande står följande medel:</i>	
Balanserat resultat	539 346
Årets resultat	-217 101
Summa	322 245
<i>Styrelsen föreslår att medlen disponeras enligt följande:</i>	
Balanseras i ny räkning	322 245
Summa	322 245

Resultaträkning

<i>Belopp i kr</i>	<i>Not</i>	<i>2023-01-01 - 2023-12-31</i>	<i>2022-01-01 - 2022-12-31</i>
Rörelseintäkter, lagerförändringar m.m.			
Nettoomsättning		17 593	65 598
Övriga rörelseintäkter		42 521	131 679
Summa rörelseintäkter, lagerförändringar m.m.		60 114	197 277
Rörelsekostnader			
Råvaror och förnödenheter		-7 564	-47 934
Övriga externa kostnader		-187 204	-285 462
Av- och nedskrivningar av materiella och immateriella anläggningstillgångar		-66 179	-67 400
Summa rörelsekostnader		-260 947	-400 796
Rörelseresultat		-200 833	-203 519
Finansiella poster			
Räntekostnader och liknande resultatposter		-16 268	-8 713
Summa finansiella poster		-16 268	-8 713
Resultat efter finansiella poster		-217 101	-212 232
Resultat före skatt		-217 101	-212 232
Årets resultat		-217 101	-212 232

2024080202231

Balansräkning

<i>Belopp i kr</i>	<i>Not</i>	<i>2023-12-31</i>	<i>2022-12-31</i>
TILLGÅNGAR			
Anläggningstillgångar			
Materiella anläggningstillgångar			
Byggnader och mark	2	77 660	80 438
Maskiner och andra tekniska anläggningar	3	-249 318	-194 754
Inventarier, verktyg och installationer	4	629 039	637 876
Övriga materiella anläggningstillgångar	5	51 460	51 460
Summa materiella anläggningstillgångar		508 841	575 020
Summa anläggningstillgångar		508 841	575 020
Omsättningstillgångar			
Varulager m.m.			
Råvaror och förnödenheter		66 640	66 640
Färdiga varor och handelsvaror		45 750	45 750
Summa varulager m.m.		112 390	112 390
Kortfristiga fordringar			
Kundfordringar		13 194	13 194
Övriga fordringar		667 527	630 139
Summa kortfristiga fordringar		680 721	643 333
Kassa och bank			
Kassa och bank		4 754	4 754
Summa kassa och bank		4 754	4 754
Summa omsättningstillgångar		797 865	760 477
SUMMA TILLGÅNGAR		1 306 706	1 335 497

Balansräkning

<i>Belopp i kr</i>	<i>Not</i>	<i>2023-12-31</i>	<i>2022-12-31</i>
EGET KAPITAL OCH SKULDER			
Eget kapital			
Bundet eget kapital			
Aktiekapital		50 000	50 000
Summa bundet eget kapital		50 000	50 000
Fritt eget kapital			
Balanserat resultat		539 346	851 684
Årets resultat		-217 101	-312 338
Summa fritt eget kapital		322 245	539 346
Summa eget kapital		372 245	589 346
Långfristiga skulder			
Checkräkningskredit		182 939	16 640
Summa långfristiga skulder		182 939	16 640
Kortfristiga skulder			
Förskott från kunder		1 000	1 000
Leverantörsskulder		6 313	1
Övriga skulder		744 209	728 510
Summa kortfristiga skulder		751 522	729 511
SUMMA EGET KAPITAL OCH SKULDER		1 306 706	1 335 497

Noter

Belopp i kr om inget annat anges.

Not 1 Redovisningsprinciper

Redovisningsprinciper

Årsredovisningen är upprättad i enlighet med årsredovisningslagen och Bokföringsnämndens allmänna råd (BFNAR 2016:10) om årsredovisning i mindre företag.

Materiella anläggningstillgångar

Avskrivningar	År
Maskiner och andra tekniska anläggningar	6
Inventarier, verktyg och installationer	4

Not 2 Byggnader och mark

	2023-12-31	2022-12-31
Ingående anskaffningsvärden	94 577	94 577
Utgående anskaffningsvärden	94 577	94 577
Ingående avskrivningar	-14 139	-11 367
Förändringar av avskrivningar		
Årets avskrivningar	-2 778	-2 772
Utgående avskrivningar	-16 917	-14 139
Redovisat värde	77 660	80 438

Not 3 Maskiner och andra tekniska anläggningar

	2023-12-31	2022-12-31
Ingående anskaffningsvärden	224 500	224 500
Utgående anskaffningsvärden	224 500	224 500
Ingående avskrivningar	-419 254	-364 696
Förändringar av avskrivningar		
Årets avskrivningar	-54 564	-54 558
Utgående avskrivningar	-473 818	-419 254
Redovisat värde	-249 318	-194 754

Not 4 Inventarier, verktyg och installationer


	2023-12-31	2022-12-31
Ingående anskaffningsvärden	713 054	713 054
Utgående anskaffningsvärden	713 054	713 054
Ingående avskrivningar	-75 178	-65 108
Förändringar av avskrivningar		
Årets avskrivningar	-8 837	-10 070
Utgående avskrivningar	-84 015	-75 178
Redovisat värde	629 039	637 876


Not 5 Övriga materiella anläggningstillgångar

	2023-12-31	2022-12-31
Ingående anskaffningsvärden	51 460	51 460
Utgående anskaffningsvärden	51 460	51 460
Redovisat värde	51 460	51 460

Underskrifter

Alunda


2024-06-14
Datum
Christer Filipsson Filipsson
Styrelseledamot


2024-06-14
Datum
Linda Filipsson
Styrelsesuppleant