

ÅRSREDOVISNING

2023-01-01

2023-12-31

för

Mikael Segerlund AB

556288-2190

Årsredovisningen omfattar:

Sida

Förvaltningsberättelse	1
Resultaträkning	3
Balansräkning	4
Tilläggsupplysningar	6

FASTSTÄLLELSEINTYG

Undertecknad styrelseledamot intygar härmed, dels att denna kopia av årsredovisningen överensstämmer med originalet, dels att resultat- och balansräkningen fastställts på ordinarie bolagsstämma den 31/5 2024. Stämman beslöt tillika godkänna styrelsens förslag till resultatdisposition.

Visby den 31/5 2024

Mikael Segerlund



Styrelsen för Mikael Segerlund AB får härmed avge årsredovisning för räkenskapsåret 2023.

Årsredovisningen är upprättad i svenska kronor, SEK.

Förvaltningsberättelse

Verksamhetens art och inriktning

Bolaget har under verksamhetsåret bedrivit konsultverksamhet inom IT-området

Bolaget har sitt säte i Gotlands län

Väsentliga händelser under räkenskapsåret

Inga händelser av väsentlig art har skett under räkenskapsåret

Flerårsöversikt

	2023	2022	2021
Nettoomsättning	63.220	100.330	80.850
Rörelseresultat	285.651	36.296	369.771
Resultat e finansiella poster	308.592	52.714	386.951
Balansomslutning	440.642	267.148	566.023
Medelantal anställda	1	1	1
Soliditet	83	82	75

Förändringar i eget kapital

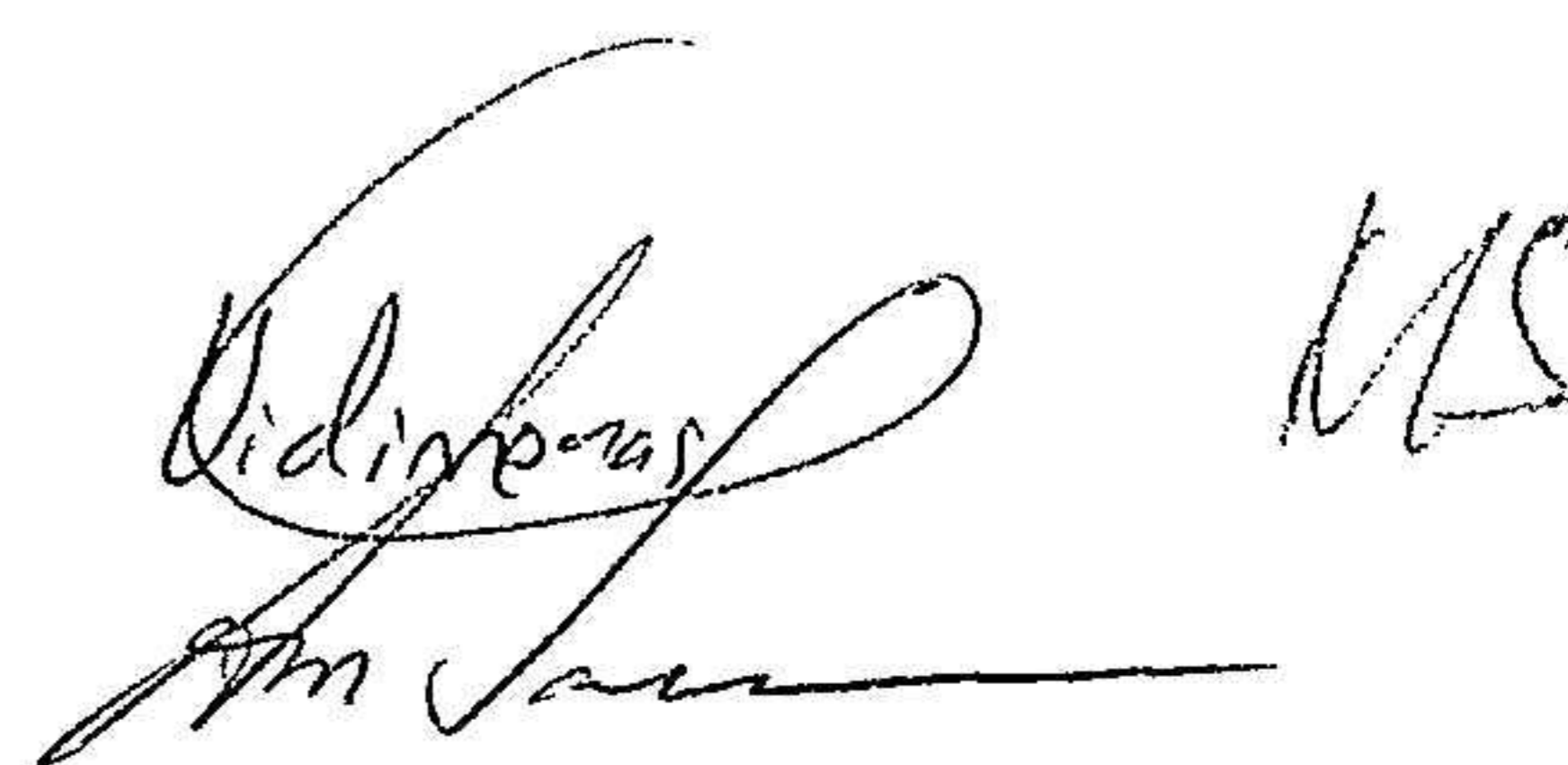
	Aktiekapital	Reserv- fond	Balanserat resultat	Årets resultat
Belopp vid årets ingång	100.000	20.000	98.930	41.718
Resultatdisposition enligt Utdelning			- 98.000	- 41.718
Årets resultat				244.992
Belopp vid årets utgång	100.000	20.000	930	244.992

Resultatdisposition

Till årsstämmans förfogande står följande vinstmedel:

Balanserat resultat	930
Årets vinst	244.992
	245.922

Styrelsen föreslår att vinstmedlen disponeras enligt följande



Mikael Segerlund AB
Org.nr 556288-2190

2(6)

Till aktieägare utdelas	-245.000
i ny räkning överföres	922
Totalt	

Styrelsens yttrande över den föreslagna vinstutdelningen

Den föreslagna utdelningen reduceras bolagets soliditet till 61 %. Soliditeten är mot bakgrund av att bolagets verksamhet fortsatt bedrivs med lönsamhet betryggande.

Likviditeten i bolaget bedöms kunna upprätthållas på en likaledes betryggande nivå.


Styrelsens uppfattning är att den föreslagna utdelningen ej hindrar bolaget från att fullgöra sina förpliktelser på kort och lång sikt, ej heller att fullgöra erforderliga investeringar. Den föreslagna utdelningen kan därmed försvaras med hänsyn till vad som anförs i ABL 17 kap. 3§ 2 st (försiktighetsregeln)

Företagets resultat och ställning i övrigt framgår av efterföljande resultat- och balansräkning med tilläggsupplysningar.

 MS

202406102030

Resultaträkning	Not	2023-01-01	2022-01-01
		2023-12-31	2022-12-31
Rörelseintäkter, lagerförändringar m.m			
Nettoomsättning		63220	100330
Övriga rörelseintäkter		277629	4
Summa rörelseintäkter, lagerförändringar mm		340849	100334
Rörelsekostnader			
Övriga externa kostnader		-46700	-50570
Personalkostnader	2	-8498	-13468
Summa rörelsekostnader		-55198	-64038
Rörelseresultat		285651	36296
Finansiella poster			
Övriga ränteintäkter och liknande resultatposter		24300	19350
Räntekostnader och liknande resultatposter		-1359	-2932
Summa finansiella poster		22941	16418
Resultat efter finansiella poster		308592	52714
Resultat före skatt		308592	52714
Skatter			
Skatt på årets resultat		-63600	-10996
Årets resultat		244992	41718



Mikael Segerlund AB
Org.nr 556288-2190

4(6)

BALANSRÄKNING

Not

2023-12-31 2022-12-31

Tillgångar

Anläggningstillgångar

Finansiella anläggningstillgångar

Andra långfristiga värdepappersinnehav

3

0

Summa anläggningstillgångar

0

Omsättningstillgångar

Kortfristiga fordringar

Kundfordringar

2250

12850

Övriga fordringar

301975

35396

304225

48246

Summa kortfristiga fordringar

304225

48246

Kassa och bank

Kassa och bank

136417

218902

Summa omsättningstillgångar

440642


267148

SUMMA TILLGÅNGAR

440642

267148

2024061020302


MS

Mikael Segerlund AB
Org.nr 556288-2190

5(6)

BALANSRÄKNING

Not

2023-12-31 2022-12-31

EGET KAPITAL OCH SKULDER

Eget kapital

Bundet eget kapital

Aktiekapital 1000 aktier

100000

100000

Reservfond

20000

20000

Summa bundet eget kapital

120000

120000

Fritt eget kapital

Balanserat resultat

930

57212

Årets resultat

244992

41718

Summa fritt eget kapital

245922

98930

Summa eget kapital

365922

218930

Långfristiga skulder

Övriga skulder

0

0

Summa långfristiga skulder

0

0

Kortfristiga skulder

Leverantörsskulder

0

0

Skatteskulder

12318

21768

Upplupna kostnader och förutbetalda intäkter

0

0

Övriga skulder

62402

26450

Summa kortfristiga skulder

74720

48218

SUMMA EGET KAPITAL OCH SKULDER

440642

267148

2024061020303

Mikael Segerlund MS
Åm Jansson

Org.nr 556288-2190

Tilläggsupplysningar**Not 1 Redovisningsprinciper****Allmänna upplysningar**

Årsredovisningen är upprättad i enlighet med BFNAR 2016:10
Årsredovisning i mindre aktiebolag.

Intäktsredovisning

Inkomsten redovisas till verkligt värde av vad företaget fått eller kommer att få. Det innebär att företaget redovisar inkomsten till nominellt värde (fakturabelopp) om företaget får ersättning i likvida medel direkt vid leveransen.

Soliditet

Eget kapital och obeskattade reserver (med avdrag för uppskjuten skatt) i förhållande till balansomslutningen.

Not 2 Personal

Medelantalet anställda	2023	2022
	1	1

Not 3 Andra långfristiga värdepappersinnehav

	2023	2022
Ingående anskaffningsvärden	0	0
Inköp		0
Försäljning	0	0
Utgående anskaffningsvärden	0	0
Utgående nedskrivningar	0	0
Redovisat värde	0	0

Visby den 31/5 2024

Mikael Segerlund