

Årsredovisning

för

Götessons Industri AB

556287-5251

Räkenskapsåret

2023


Fastställelseintyg

Undertecknad verkställande direktör i Götessons Industri AB intygar att resultaträkningen och balansräkningen i årsredovisningen har fastställts på årsstämman. Årsstämman beslutade att godkänna styrelsens förslag till resultatdisposition.

Jag intygar också att innehållet i årsredovisningen och revisionsberättelsen stämmer överens med originalen.

Ulricehamn

2024-06-18



Emil Johansson

2024062710324

Årsredovisning

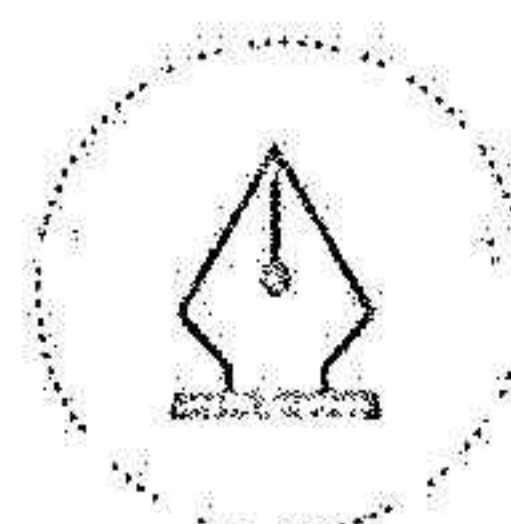
för

Götessons Industri AB

556287-5251

Räkenskapsåret

2023



This file is sealed with a digital signature.
The seal is a guarantee for the authenticity
of the document.

Document ID:
64B44F58DD3F4CE0ADEA3880B00DE2E7

Styrelsen och verkställande direktören för Götessons Industri AB avger följande årsredovisning för räkenskapsåret 2023.

Årsredovisningen är upprättad i svenska kronor, SEK. Om inte annat särskilt anges, redovisas alla belopp i tusentals kronor (Tkr). Uppgifter inom parentes avser föregående år.

Förvaltningsberättelse

Information om verksamheten

Götessons Industri AB designar, utvecklar, tillverkar och säljer produkter som i huvudsak inriktar sig mot kontor-, hotell- och konferensmiljöer.

Produktportföljen består av monitorarmar, kabeldiken, återvinningsprodukter, datorhållare, elektriska uttagsboxar, golvskydd, växter, belysning, ergonomiska produkter, sittmöbler, ljudabsorbenter, bords- och golvskråmar samt rum i rummet produkter.

Företaget har sitt säte i Tranemo.

Viktiga förhållanden och väsentliga händelser under räkenskapsåret samt efter räkenskapsårets slut

Götessons Industri AB är ett helägt dotterbolag till Götessons Intressenter AB, org.nr. 556919-5232, med säte i Stockholm kommun. Götessons Intressenter AB ägs sedan 2019 av Götessons Design Group AB, org.nr. 559203-6502.

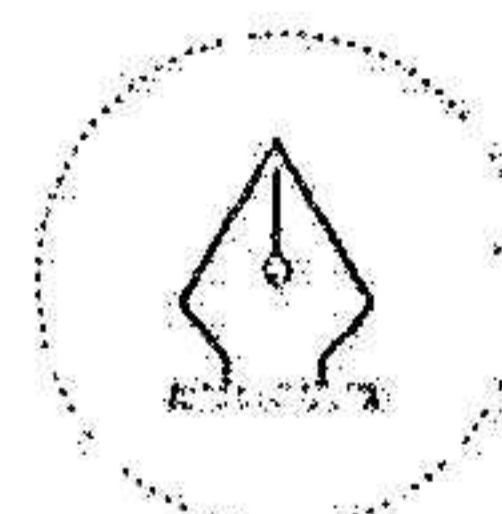
Under 2023 har fyra nya verksamheter startats; Götesson Design SAS, 952 047 090, Sorlie Interior AB, 559424-5762, Götesson Design APS, 44103206 samt Götesson Design LTD, 14978649..

Förväntad framtida utveckling samt väsentliga risker och osäkerhetsfaktorer

Då det fortfarande pågår ett krig i Europa ser vi en fortsatt osäkerhet kring marknaden under 2024. Då inflation och räntekostnader är på väg ner tror vi dock på en försiktig uppgång mot 2023.

Under 2023 har vi satsat på att stärka vår lokala närvaro i Europa, genom vårt franska bolag. Detta är ett led i vår fortsatta geografiska expansion. Vi tror att lokal närvaro är viktig för att stärka och fördjupa både kundrelationer och andra affärsrelationer.

Under 2024 satsar vi på att fortsatt stärka vår lokala närvaro i Europa men även på att stärka vår lokala närvaro i Storbritannien via vårt nystartade bolag Götesson Design LTD.



This file is sealed with a digital signature.
The seal is a guarantee for the authenticity
of the document.

Document ID:
54B44F58D13F4CE0ADEA3880B00DE2E7

Miljöpåverkan

Götessons Industri AB är certifierade enligt ISO 9001:2015 och ISO 14001:2015 samt är anslutna till FTI och EI-kretsen. Lokalerna i Ulricehamn värms upp med fjärrvärme och man använder enbart förnyelsebar el. Flera produkter är miljömärkta med Svanen och Möbelfakta. En stor del av textilutbudet är certifierade med bl.a. EU Ecolabel och OEKO-Tex. Götessons arbetar ständigt med produktutveckling där stort fokus finns på förbättrad arbetsmiljö för användaren samt minskad miljöpåverkan. Bolaget har ett återbrukskoncept med en affärsmodell för cirkulära möbelflöden, LOOP, för att minska mängden nyproduktion av möbler samt avfall.

Bolaget bedriver inte någon tillstånds- eller anmälningspliktig verksamhet enligt miljöbalken.

Användande av finansiella instrument

Ränterisk

Ränterisken är risken att förändringar av marknadsräntan ska påverka lönsamheten negativt. Löptid och lånevillkor för upptagna lån avgörs av bolagets framtida likviditetsbehov, ränteläget och andra faktorer på lånemarknaden som kan vara av betydelse vid upplåningstillfället. Då bolaget inte innehar några väsentliga räntebärande tillgångar är bolagets intäkter och kassaflöde från den löpande verksamheten i allt väsentligt oberoende av förändringar av räntan. Bolagets ränterisk uppstår i all väsentlighet genom upplåning. Överskottslikviditet används i första hand för att minska den koncernmässiga låneskulden. Detta innebär att extern utlåning för närvarande ej är aktuell. Likvida medel placeras företrädesvis på bank.

Valutarisk

Bolagets verksamhet utsätts för transaktionsrisker främst vid försäljning av varor i utländsk valuta, men även vid inköp av handelsvaror i utländsk valuta. Inkommande belopp vid försäljning i utländsk valuta används företrädesvis till betalning av inköp i utländsk valuta för att minimera valutarisken.

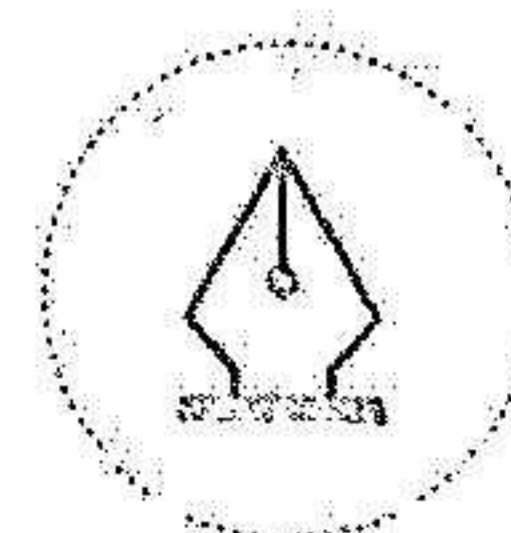
Under året har terminssäkring gjorts avseende inköp i utländsk valuta. Under 2024 planeras det att inte göra någon terminssäkring avseende inköp i utländsk valuta.

Likviditesrisk

Försiktighet i hantering av likviditetsrisk innebär att inneha tillräckliga likvida medel och säljbara tillgångar alternativt avtalade kreditmöjligheter för att kunna stänga marknadspositioner. Bolaget har kunnat göra förvärv i nya dotterbolag utan extra finansiering. Checkräkningskrediterna finns kvar, och har utnyttjats under året men utnyttjats inte per 2023-12-31.

Kreditrisk

Merparten av bolagets försäljning sker till återförsäljare mot 30 dagars kredit, varvid kreditrisk uppstår. Bolagets rutiner innefattar kontroll av samtliga nya återförsäljare, kontinuerlig bevakning av vissa återförsäljare samt regelbunden uppföljning av givna oreglerade krediter. Historiskt har bolaget haft mycket få kundförluster.



This file is sealed with a digital signature.
The seal is a guarantee for the authenticity
of the document.

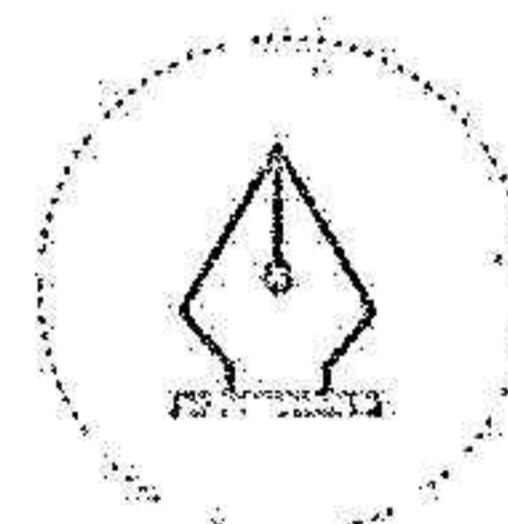
Document ID
54B44F58DD3F4CE0ADEA3880B00DE2E7

Flerårsöversikt (Tkr)	2023	2022	2021	2020	2019
Nettoomsättning	326 806	335 888	285 401	276 306	287 234
Förändring av oms. (%)	-2,7	17,7	3,3	-3,8	7,4
Resultat efter finansiella poster	49 859	62 370	31 976	30 900	50 085
Vinstmarginal	17,2	19,4	11,5	11,0	17,0
Balansomslutning	251 005	325 101	230 060	188 564	153 473
Eget kapital	121 205	121 202	94 428	94 422	51 653
Soliditet (%)	57,3	46,4	55,8	70,0	60,0
Avkastning på totalt kap. (%)	22,4	19,7	14,0	17,0	33,0
Antal anställda	69	63	71	77	75

För definitioner av nyckeltal, se Redovisnings- och värderingsprinciper.

Förändringar i eget kapital (Tkr)

	Aktie- kapital	Reserv- fond	Fond för utv.utgifter	Övrigt fritt eget kapital	Årets resultat	Totalt
Belopp vid årets ingång	500	100	3 371	117 021	210	121 202
Disposition enligt beslut av årsstämman:				210	-210	0
Fond för utvecklingsutgifter			-697	697		0
Årets resultat					3	3
Belopp vid årets utgång	500	100	2 673	117 929	3	121 205



This file is sealed with a digital signature.
The seal is a guarantee for the authenticity
of the document.

Document ID:
54B44F58DD3F4CE0ADEA3880B00DE2E7

Förslag till vinstdisposition

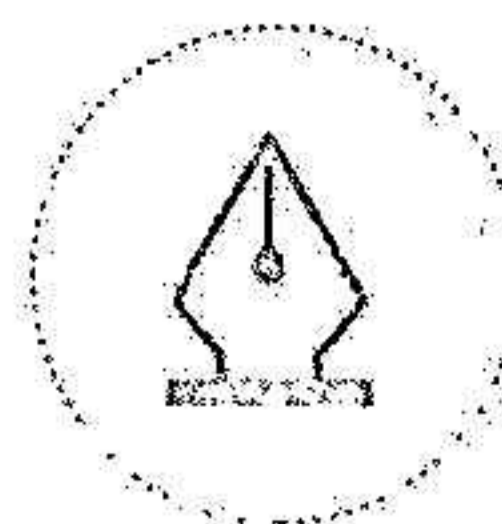
Styrelsen föreslår att till förfogande stående vinstmedel (kronor):

balanserad vinst	117 928 758
årets vinst	2 897
	117 931 655

disponeras så att i ny räkning överföres	117 931 655
---	-------------

Företagets resultat och ställning i övrigt framgår av efterföljande resultat- och balansräkning samt kassaflödesanalys med noter.

2024062710328



This file is sealed with a digital signature.
The seal is a guarantee for the authenticity
of the document.

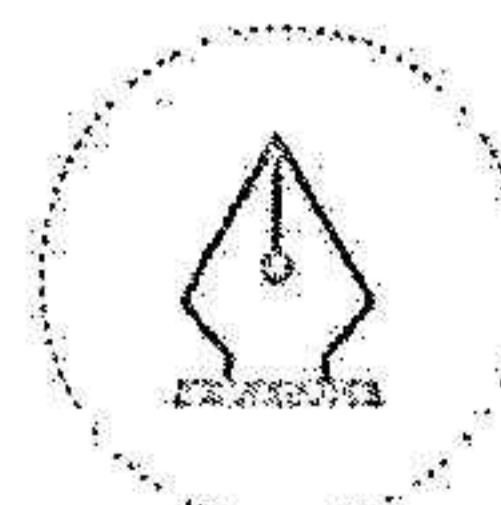
Document ID:
54B44F58DD3F4CE0ADEA3880B00DE2E7

Resultaträkning

Tkr

	Not	2023-01-01 -2023-12-31	2022-01-01 -2022-12-31
Rörelsens intäkter			
Nettoomsättning	2, 3	326 806	335 888
Övriga rörelseintäkter	4	8 378	563
		335 184	336 451
Rörelsens kostnader	3		
Handelsvaror		-148 419	-154 574
Övriga externa kostnader	5, 6	-79 807	-67 051
Personalkostnader	7	-45 953	-44 264
Avskrivningar och nedskrivningar av materiella och immateriella anläggningstillgångar		-3 050	-3 075
Övriga rörelsekostnader	4	-3 988	-5 832
		-281 217	-274 796
Rörelseresultat		53 967	61 655
Resultat från finansiella poster			
Övriga ränteintäkter och liknande resultatposter	8	2 245	2 472
Räntekostnader och liknande resultatposter	9	-6 353	-1 757
		-4 108	715
Resultat efter finansiella poster		49 859	62 370
Bokslutsdispositioner	10	-49 408	-61 741
Resultat före skatt		451	629
Skatt på årets resultat	11	-448	-419
Årets resultat		3	210

2024062710329



This file is sealed with a digital signature.
The seal is a guarantee for the authenticity
of the document.

Document ID:
54B44F58DD3F4CE0ADEA3880B00DE2E7

Balansräkning

Tkr

Not 2023-12-31 2022-12-31

TILLGÅNGAR

Anläggningstillgångar

Immateriella anläggningstillgångar

Balanserade utgifter för utvecklingsarbeten	12	2 545	3 371
Pågående utvecklingsarbete	13	128	0
		2 673	3 371

Materiella anläggningstillgångar

Förbättringsutgift på annans fastighet	14	1 964	2 468
Maskiner och andra tekniska anläggningar	15	224	278
Inventarier, verktyg och installationer	16	2 917	3 564
Pågående nyanläggningar och förskott avseende materiella anläggningstillgångar	17	0	0
		5 105	6 310

Finansiella anläggningstillgångar

Andelar i koncernföretag	18, 19	74 959	65 791
		74 959	65 791

Summa anläggningstillgångar

82 737 **75 472**

Omsättningstillgångar

Varulager m m

Färdiga varor och handelsvaror		30 110	34 115
Förskott till leverantörer		1 019	4 347
		31 129	38 462

Kortfristiga fordringar

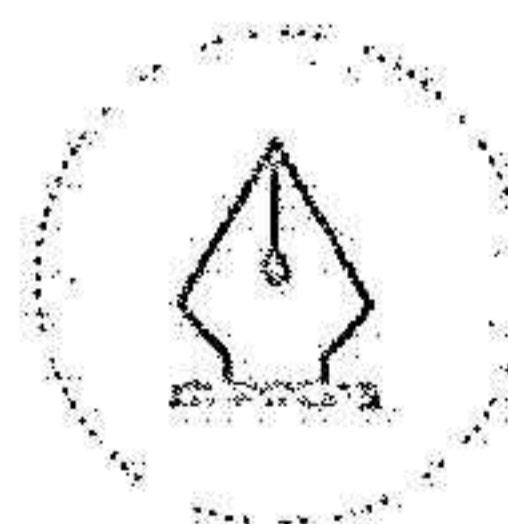
Kundfordringar		36 177	45 072
Fordringar hos koncernföretag		75 790	152 701
Aktuella skattefordringar		2 155	2 586
Övriga fordringar		1 551	2 456
Förutbetalda kostnader och upplupna intäkter	20	2 091	6 106
		117 764	208 921

Kassa och bank

Summa omsättningstillgångar	21	19 375	2 246
		168 268	249 629

SUMMA TILLGÅNGAR

251 005 **325 101**



This file is sealed with a digital signature.
The seal is a guarantee for the authenticity
of the document.

Document ID:
54B44F58DD3F4CE0ADEA3880B00DE2E7

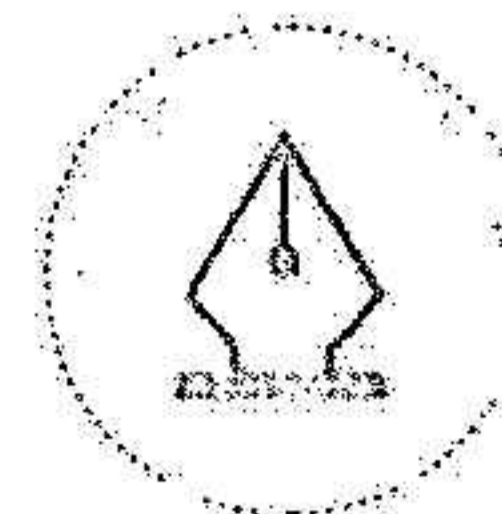
Balansräkning
Tkr

Not 2023-12-31 2022-12-31

EGET KAPITAL OCH SKULDER

Eget kapital	22		
<i>Bundet eget kapital</i>			
Aktiekapital		500	500
Reservfond		100	100
Fond för utvecklingsutgifter		2 673	3 371
		3 273	3 971
 <i>Fritt eget kapital</i>			
Balanserad vinst		117 929	117 021
Årets resultat		3	210
		117 932	117 231
Summa eget kapital		121 205	121 202
 Obeskattade reserver	23	28 536	37 268
 Kortfristiga skulder			
Checkräkningskredit	21	0	3 911
Leverantörsskulder		19 991	28 317
Skulder till koncernföretag		64 922	115 223
Övriga skulder		4 940	4 175
Upplupna kostnader och förutbetalda intäkter	24	11 411	15 005
Summa kortfristiga skulder		101 264	166 631
 SUMMA EGET KAPITAL OCH SKULDER		251 005	325 101

2024062710331



This file is sealed with a digital signature.
The seal is a guarantee for the authenticity
of the document.

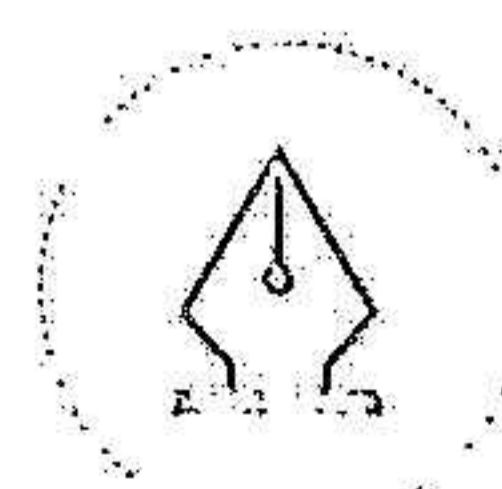
Document ID:
54B44F58DD3F4CE0ADEA3880B00DE2E7

Kassaflödesanalys

Tkr

	Not	2023-01-01 -2023-12-31	2022-01-01 -2022-12-31
Den löpande verksamheten			
Resultat efter finansiella poster		49 859	62 370
Justeringar för poster som inte ingår i kassaflödet	25	3 050	3 075
Betald skatt/ Återbetald skatt		-17	-2 228
Kassaflöde från den löpande verksamheten före förändring av rörelsekapital		52 892	63 217
Kassaflöde från förändring av rörelsekapitalet			
Förändring av varulager		7 333	-4 958
Förändring av rörelsefordringar		32 586	-92 546
Förändring av rörelseskulder		-61 456	25 833
Kassaflöde från den löpande verksamheten		31 355	-8 454
Investeringsverksamheten			
Investeringar i immateriella anläggningstillgångar	12, 13	-575	0
Investeringar i materiella anläggningstillgångar	14, 15, 16, 17	-808	-717
Försäljning av materiella anläggningstillgångar		236	50
Investeringar i andelar i dotterföretag		-9 168	-20 768
Kassaflöde från investeringsverksamheten		-10 315	-21 435
Finansieringsverksamheten			
Utnyttjad checkräkningskredit		-3 911	3 911
Kassaflöde från finansieringsverksamheten		-3 911	3 911
Årets kassaflöde		17 129	-25 978
Likvida medel vid årets början		2 246	28 224
Likvida medel vid årets slut	29	19 375	2 246

2024062710332



This file is sealed with a digital signature.
The seal is a guarantee for the authenticity
of the document.

Document ID
54B44F58DD3F4CE0ADEA3880B00DE2E7

Noter

Tkr

Not 1 Redovisnings- och värderingsprinciper

Allmänna upplysningar

Årsredovisningen är upprättad i enlighet med årsredovisningslagen och BFNAR 2012:1 Årsredovisning och koncernredovisning (K3).

Bolaget har även valt att tillämpa BFNAR 2021:1 Allmänna råd om ändring i Bokföringsnämndens allmänna råd (BFNAR 2020:1) om vissa redovisningsfrågor med anledning av coronaviruset.

Utländsk valuta

Fordringar och skulder är omräknade till balansdagens kurs. Har terminsäkring skett, omräknas de till terminskurs. Kursdifferensen redovisas i reslutaträkningen.

Intäktredovisning

Intäkter har tagits upp till verkligt värde av vad som erhållits eller kommer att erhållas och redovisas i den omfattning det är sannolikt att de ekonomiska fördelarna kommer att tillgodogöras bolaget och intäkterna kan beräknas på ett tillförlitligt sätt.

Företaget redovisar därför inkomsten till nominellt värde (fakturabelopp) om ersättning erhålls i likvida medel direkt vid leverans. Avdrag görs för lämnade rabatter.

Offentliga bidrag

Erhållna offentliga bidrag som är förenade med krav på framtida prestationer erhålls i förskott och redovisas då som skuld. I takt med att villkoren uppfylls reduceras skulden och en Övrig intäkt redovisas.

Ett offentligt bidrag som inte är förenat med krav på framtida prestation redovisas som Övrig intäkt när villkoren för att få bidraget uppfyllts.

Immateriella anläggningstillgångar

Företaget redovisar internt utvecklad immateriella anläggningstillgångar enligt aktiveringsmodellen. Det innebär att samtliga utgifter som avser framtagandet av en internt utvecklad immateriell anläggningstillgång aktiveras och skrivs av under tillgångens beräknade nyttjandeperiod, under förutsättningarna att kriterierna i BFNAR 2012:1 är uppfyllda.

Anläggningstillgångar

Immateriella och materiella anläggningstillgångar redovisas till anskaffningsvärde minskat med ackumulerade avskrivningar enligt plan och eventuella nedskrivningar.

Avskrivning sker linjärt över den förväntade nyttjandeperioden med hänsyn till väsentligt restvärde, förutom mark som inte skrivs av. Nyttjandeperioden omprövas per varje balansdag. Följande nyttjandeperioder tillämpas:

Immateriella anläggningstillgångar

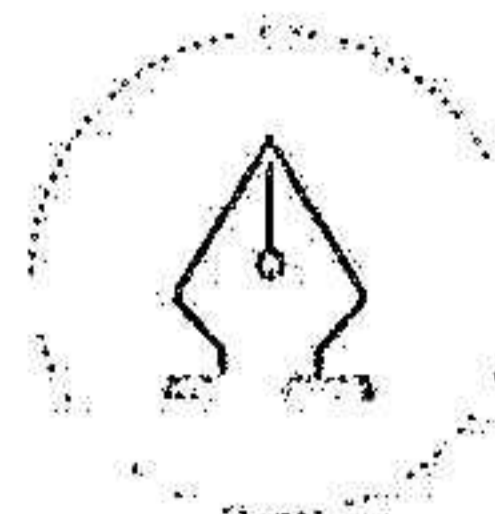
Immateriella anläggningstillgångar 3-5 år

Materiella anläggningstillgångar

Maskiner och andra tekniska anläggningar 5-10 år

Inventarier, verktyg och installationer 3-5 år

Installationer och förbättringsutgifter på annans fastighet 5-10 år



This file is sealed with a digital signature.
The seal is a guarantee for the authenticity
of the document.

Document ID
54B44F58DD3F4CE0ADEA3880B00DE2E7

Nedskrivning av icke-finansiella tillgångar

När det finns en indikation på att en tillgångs värde minskat, görs en prövning av nedskrivningsbehov. Har tillgången ett återvinningsvärde som är lägre än det redovisade värdet, skrivs den ner till återvinningsvärdet. Vid bedömning av nedskrivningsbehov grupperas tillgångarna på de lägsta nivåer där det finns separata identifierbara kassaflöden (kassagenererande enheter). För tillgångar, andra än goodwill, som tidigare skrivits ner görs per varje balansdag en prövning av om återföring bör göras.

Aktier och andelar i koncernföretag

Aktier och andelar i dotterföretag redovisas till anskaffningsvärde efter avdrag för eventuella nedskrivningar. I anskaffningsvärdet ingår köpeskillingen som erlagts för aktierna samt förvärvskostnader. Eventuella kapitaltillskott läggs till anskaffningsvärdet när de uppkommer. Utdelning från dotterföretag redovisas som intäkt när rätten att få utdelningen bedöms som säker och kan beräknas på ett tillförlitligt sätt.

Säkringsredovisning

Bolaget avvecklade under räkenskapsår 2019 alla sina valutaterminer. Resultateffekten redovisades i resultaträkningen.

Finansiella instrument

Finansiella instrument redovisas i enlighet med reglerna i K3 kapitel 11, vilket innebär att värdering sker utifrån anskaffningsvärde. Finansiella instrument som redovisas i balansräkningen inkluderar kundfordringar och övriga fordringar, leverantörsskulder och låneskulder.

Kundfordringar och övriga fordringar

Kundfordringar och kortfristiga fordringar redovisas som omsättningstillgångar till det belopp som förväntas bli inbetalt efter avdrag för individuellt bedömda osäkra fordringar.

Låneskulder och leverantörsskulder

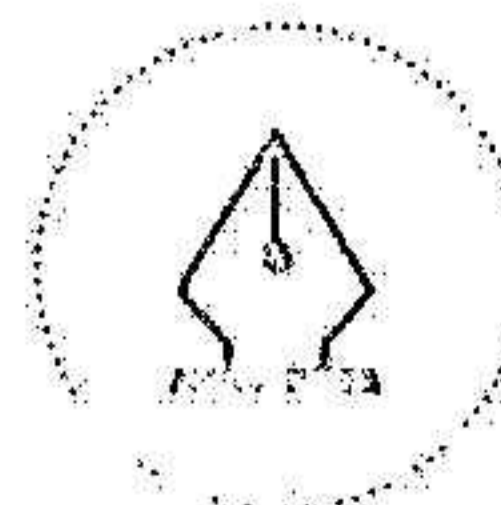
Låneskulder och leverantörsskulder redovisas initialt till anskaffningsvärde efter avdrag för transaktionskostnader. Skiljer sig det redovisade beloppet från det belopp som ska återbetalas vid förfallotidpunkten periodiseras mellanskillnaden som räntekostnad över lånets löptid med hjälp av instrumentets effektivränta. Härigenom överensstämmer vid förfallotidpunkten det redovisade beloppet och det belopp som ska återbetalas.

Kvittning av finansiell fordran och finansiell skuld

En finansiell tillgång och en finansiell skuld kvittas och redovisas med ett nettobelopp i balansräkningen endast då legal kvittningsrätt föreligger samt då en reglering med ett nettobelopp avses ske eller då en samtida avyttring av tillgången och reglering av skulden avses ske.

Nedskrivningsprövning av finansiella anläggningstillgångar

Vid varje balansdag bedöms om det finns indikationer på nedskrivningsbehov av någon av de finansiella anläggningstillgångarna. Nedskrivning sker om värdenedgången bedöms vara bestående och prövas individuellt.



This file is sealed with a digital signature.
The seal is a guarantee for the authenticity
of the document.

Document ID:
54B44F58DD3F4CE0ADEA3880B00DE2E7

Leasingavtal

Företaget redovisar samtliga leasingavtal, såväl finansiella som operationella, som operationella leasingavtal. Operationella leasingavtal redovisas som en kostnad linjärt över leasingperioden.

Varulager

Varulagret är värderat till det lägsta av anskaffningsvärdet, beräknat enligt först-in-först-ut, och nettoförsäljningsvärdet. Nettoförsäljningsvärdet har beräknats till försäljningsvärdet efter avdrag för beräknad försäljningskostnad, varmed hänsyn tagits till inkurans.

Inkomstskatter

Total skatt utgörs av aktuell skatt och uppskjuten skatt. Skatter redovisas i resultaträkningen, utom då underliggande transaktion redovisas direkt mot eget kapital varvid tillhörande skatteeffekter redovisas i eget kapital.

Aktuell skatt avser inkomstskatt för innevarande räkenskapsår samt den del av tidigare räkenskapsårs inkomstskatt som ännu inte redovisats. Aktuell skatt beräknas utifrån den skattesats som gäller per balansdagen.

Uppskjuten skatt är inkomstskatt som avser framtida räkenskapsår till följd av tidigare händelser. Redovisning sker enligt balansräkningsmetoden. Enligt denna metod redovisas uppskjutna skatteskulder och uppskjutna skattefordringar på temporära skillnader som uppstår mellan bokförda respektive skattemässiga värden för tillgångar och skulder samt för övriga skattemässiga avdrag eller underskott.

Uppskjutna skattefordringar nettoredovisas mot uppskjutna skatteskulder endast om de kan betalas med ett nettobelopp. Uppskjuten skatt beräknas utifrån gällande skattesats på balansdagen. Effekter av förändringar i gällande skattesatser resultatförs i den period förändringen lagstads. Uppskjuten skattefordran redovisas som finansiell anläggningstillgång och uppskjuten skatteskuld som avsättning.

Uppskjuten skattefordran avseende underskottsavdrag eller andra framtida skattemässiga avdrag redovisas i den omfattning det är sannolikt att avdragen kan avräknas mot framtida skattemässiga överskott.

På grund av sambandet mellan redovisning och beskattning särredovisas inte den uppskjutna skatteskulden som är hänförlig till obeskattade reserver.

Obeskattade reserver

Obeskattade reserver redovisas med bruttobelopp i balansräkningen, inklusive den uppskjutna skatteskuld som är hänförlig till reserverna.

Bokslutsdispositioner

Förändringar av obeskattade reserver redovisas som bokslutsdispositioner i resultaträkningen. Koncernbidrag redovisas som bokslutsdispositioner.

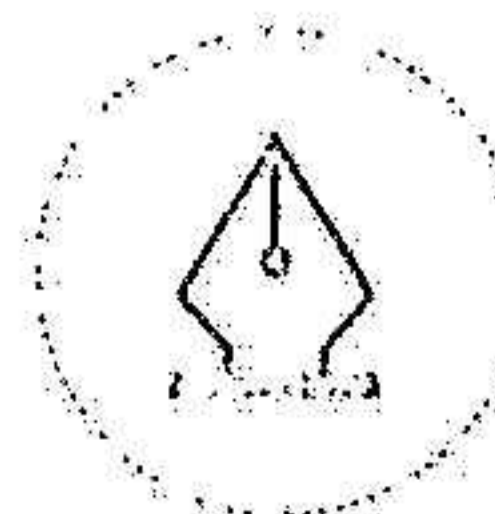
Koncernbidrag

Erhållna och lämnade koncernbidrag redovisas som bokslutsdisposition i resultaträkningen.

Ersättningar till anställda

Kortfristiga ersättningar

Ersättningar till anställda avser alla former av ersättningar som företaget lämnar till de anställda. Kortfristiga ersättningar utgörs av bland annat löner, betald semester, betald frånvaro, bonus och



This file is sealed with a digital signature.
The seal is a guarantee for the authenticity
of the document.

Document ID:
54B44F58DD3F4CE0ADEA3880B00DE2E7

ersättning efter avslutad anställning (pension). Kortfristiga ersättningar redovisas som kostnad och en skuld då det finns en legal eller informell förpliktelse att betala ut en ersättning till följd av en tidigare händelse och en tillförlitlig uppskattning av beloppet kan göras.

Ersättningar till anställda efter avslutad anställning

I företaget förekommer enbart avgiftsbestämda pensionsplaner. I avgiftsbestämda planer betalar företaget fastställda avgifter till ett annat företag och har inte någon legal eller informell förpliktelse att betala något ytterligare, även om det andra företaget inte kan uppfylla sitt åtagande. Bolagets resultat belastas för kostnader i takt med att de anställdas tjänster utförs.

Övriga långfristiga ersättningar

I bolaget förekommer inga långfristiga ersättningar till anställda som varit anställda i bolaget en längre tid.

Ersättningar vid uppsägning

Ersättningar vid uppsägning utgår då bolaget beslutar att avsluta en anställning före den normala tidpunkten för anställningens upphörande eller då en anställd accepterar ett erbjudande om frivillig avgång i utbyte mot sådan ersättning. Om ersättningen inte ger företaget någon framtida ekonomisk fördel redovisas en skuld och en kostnad när företaget har en legal eller informell förpliktelse att lämna sådan ersättning. Ersättningen värderas till den bästa uppskattningen av den ersättning som skulle krävas för att reglera förpliktelsen på balansdagen.

Aktierelaterade ersättningar

Bolaget har inga aktierelaterade ersättningar.

Kassaflödesanalys

Kassaflödesanalysen upprättas enligt indirekt metod. Det redovisade kassaflödet omfattar endast transaktioner som medfört in- eller utbetalningar. Som likvida medel klassificerar företaget, förutom kassamedel, disponibla tillgodohavanden hos banker och andra kreditinstitut.

Nyckeltalsdefinitioner

Resultat efter finansiella poster

Resultat efter finansiella intäkter och kostnader men före extraordinära intäkter och kostnader, bokslutdispositioner och skatter.

Vinstmarginal

Rörelseresultatet plus finansiella intäkter i procent av nettoomsättningen.

Soliditet (%)


Justerat eget kapital (eget kapital och obeskattade reserver med avdrag för uppskjuten skatt) i procent av balansomslutning.

Avkastning på totalt kap. (%)

Rörelseresultat plus finansiella intäkter i procent av balansomslutningen.

Uppskattningar och bedömningar

Bolaget gör uppskattningar och bedömningar om framtiden. De uppskattningar för redovisningsändamål som blir följden av dessa kommer, definitionsmässigt, sällan att exakt motsvara det verkliga resultatet. Det förekommer dock inga uppskattningar och antagande som innebär en betydande risk för väsentliga justeringar i redovisade värden för tillgångar och skulder under nästkommande år.



This file is sealed with a digital signature.
The seal is a guarantee for the authenticity
of the document.

Document ID:
54B44F58DD3F4CE0ADEA3880B00DE2E7

Not 2 Nettoomsättning

Bolagets intäkter består av varuförsäljning vilken intäktsförs i takt med att väsentliga risker och förmåner övergår på köparen.

Försäljningen per geografiskt område har följande fördelning:

	2023	2022
Sverige	23,70 %	29,40 %
EU-land	54,60 %	48,60 %
Export	21,70 %	22,00 %

Not 3 Inköp och försäljning mellan koncernföretag

Under året har försäljning till koncernbolag gjorts med 59 667 tkr (58 041 tkr), varav 52 835 tkr (37 239 tkr) avser varor, samt inköp från koncernbolag med 35 545 tkr (29 830 tkr), varav 20 639 tkr (20 553 tkr) avser varor.

Not 4 Övriga rörelseintäkter

	2023	2022
Vinst vid avyttring inventarier och bilar	1 078	0
Valutakursvinster	52	306
Övriga erhållna bidrag	317	143
Koncerninterna intäkter	6 831	0
Övrigt	100	113
	8 378	563

Övriga rörelsekostnader

Valutakursförlust	3 955	5 780
Förlust vid avyttring inventarier	33	52
	3 988	5 832

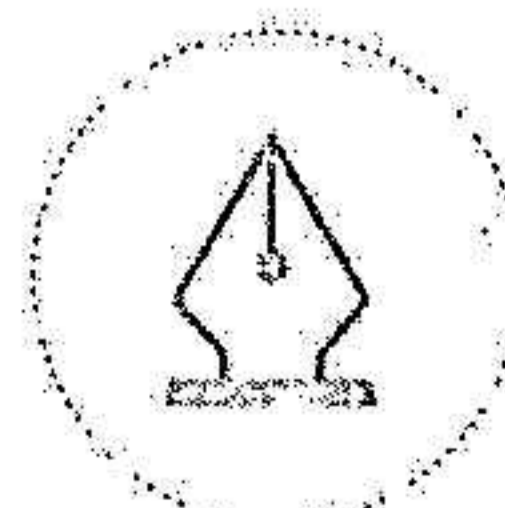
Not 5 Leasingavtal

Årets leasingkostnader avseende leasingavtal, uppgår till 11 813tkr (10 794 tkr).

Framtida leasingavgifter, för icke uppsägningsbara leasingavtal, förfaller till betalning enligt följande:

	2023	2022
Inom ett år	10 622	8 720
Senare än ett år men inom fem år	35 274	29 918
Senare än fem år	4 226	10 668
	50 122	49 306

I bolagets redovisning utgörs den operationella leasingen i allt väsentligt av hyrda lokaler, inventarier och bilar.



This file is sealed with a digital signature.
The seal is a guarantee for the authenticity
of the document.

Document ID:
54B44F58DD3F4CE0ADEA3880B00DE2E7

Not 6 Arvode till revisorer

Med revisionsuppdrag avses granskning av årsredovisningen och bokföringen samt styrelsens och verkställande direktörens förvaltning, övriga arbetsuppgifter som det ankommer på bolagets revisor att utföra samt rådgivning eller annat biträde som föranleds av iakttagelser vid sådan granskning eller genomförandet av sådana övriga arbetsuppgifter.

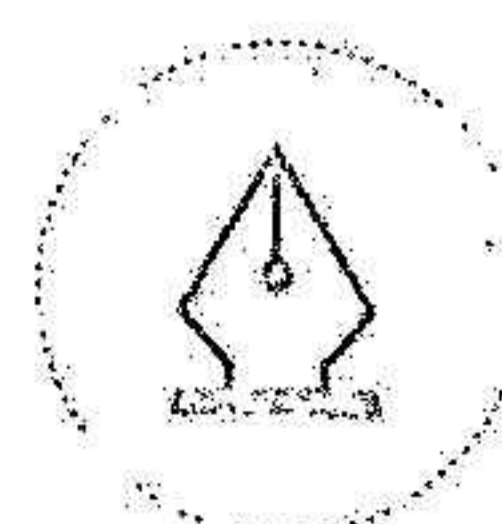
	2023	2022
PricewaterhouseCoopers AB		
Revisionsuppdrag	372	350
Skatterådgivning	40	226
	412	576

Not 7 Anställda och personalkostnader

	2023	2022
Medelantalet anställda		
Kvinnor	42	36
Män	27	27
	69	63
Löner och andra ersättningar		
Styrelse och verkställande direktör	0	0
Övriga anställda	33 226	28 849
	33 226	28 849
Pensionskostnader för styrelse och verkställande direktör	0	0
Pensionskostnader för övriga anställda	2 364	2 112
Övriga sociala avgifter	10 665	9 642
	13 029	11 754
Totala löner, ersättningar, sociala kostnader och pensionskostnader	46 256	40 603
Könsfördelning bland ledande befattningshavare		
Andel kvinnor i styrelsen	0 %	0 %
Andel män i styrelsen	100 %	100 %

Not 8 Ränteintäkter och liknande resultatposter

	2023	2022
Ränteintäkter från koncernföretag	2 056	2 471
Övriga ränteintäkter	189	1
	2 245	2 472



This file is sealed with a digital signature.
The seal is a guarantee for the authenticity
of the document.

Document ID:
54B44F58DD3F4CE0ADEA3880B00DE2E7

Not 9 Räntekostnader

	2023	2022
Räntekostnader till koncernföretag	-908	-1 477
Övriga räntekostnader	-307	-280
Kursdifferenser	-5 138	0
	-6 353	-1 757

Not 10 Bokslutsdispositioner

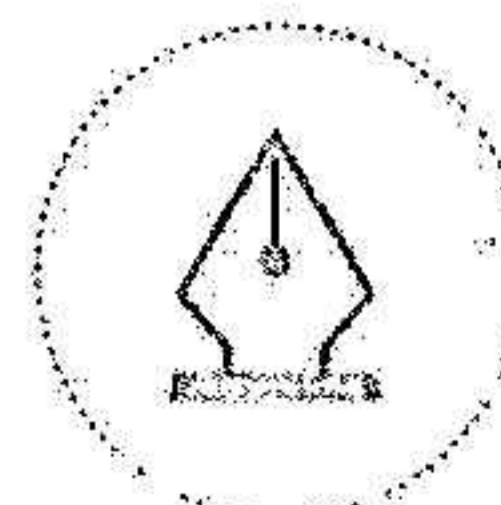
	2023	2022
Återföring från periodiseringsfond	7 692	5 928
Mottagna koncernbidrag	940	3 345
Lämnade koncernbidrag	-59 080	-70 574
Förändring av överavskrivningar	1 040	-440
	-49 408	-61 741

Not 11 Aktuell och uppskjuten skatt

	2023	2022
Skatt på årets resultat		
Aktuell skatt	415	313
Skatt hänförlig till tidigare års redovisade resultat	33	106
Totalt redovisad skatt	448	419

Avstämning av effektiv skatt

	2023		2022	
	Procent	Belopp	Procent	Belopp
Redovisat resultat före skatt		451		629
Skatt enligt gällande skattesats	20,60	-93	20,60	-130
Ej avdragsgilla kostnader	45,92	-207	34,39	-216
Ej skattepliktiga intäkter	-1,48	7		
Skatt fast driftställe Finland	12,35	-56	8,46	-53
Ränta på ingående periodiseringsfonder	29,05	-131	6,28	-40
Uppräknat belopp återföring periodiseringsfond	21,07	-95	11,61	-73
Övrigt	-35,43	160	-31,47	198
Skatt hänförlig till tidigare perioder	7,28	-33	16,77	-106
Redovisad effektiv skatt	99,36	-448	66,63	-419



This file is sealed with a digital signature.
The seal is a guarantee for the authenticity
of the document.

Document ID:
54B44F58DD3F4CE0ADEA3880B00DE2E7

2024062710339

Not 12 Balanserade utgifter för utvecklingsarbeten

	2023-12-31	2022-12-31
Ingående anskaffningsvärden	5 866	5 866
Inköp	447	0
Utgående ackumulerade anskaffningsvärden	6 313	5 866
Ingående avskrivningar	-2 495	-1 322
Årets avskrivningar	-1 273	-1 173
Utgående ackumulerade avskrivningar	-3 768	-2 495
Utgående redovisat värde	2 545	3 371

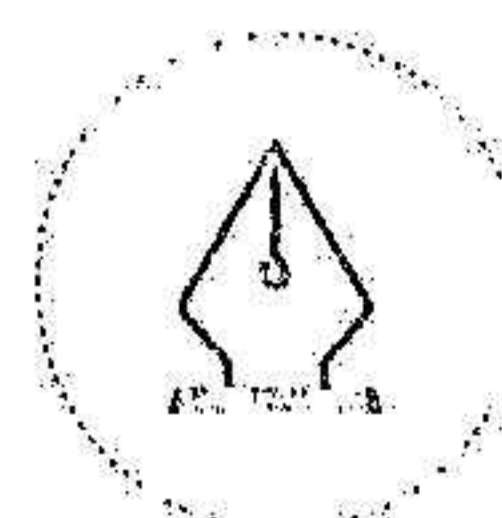
Not 13 Pågående utvecklingsarbete

	2023-12-31	2022-12-31
Ingående anskaffningsvärden	0	0
Inköp	128	0
Utgående ackumulerade anskaffningsvärden	128	0
Utgående redovisat värde	128	0

Not 14 Förbättringsutgift på annans fastighet

	2023-12-31	2022-12-31
Ingående anskaffningsvärden	4 915	4 668
Inköp	0	369
Försäljningar/utrangeringar	0	-121
Omklassificeringar	0	0
Utgående ackumulerade anskaffningsvärden	4 916	4 915
Ingående avskrivningar	-2 447	-2 039
Försäljningar/utrangeringar	0	82
Årets avskrivningar	-504	-490
Utgående ackumulerade avskrivningar	-2 952	-2 447
Utgående redovisat värde	1 964	2 468

2024062710340



This file is sealed with a digital signature.
The seal is a guarantee for the authenticity
of the document.

Document ID:
54B44F58DD3F4CE0ADEA3880B00DE2E7

Not 15 Maskiner och andra tekniska anläggningar

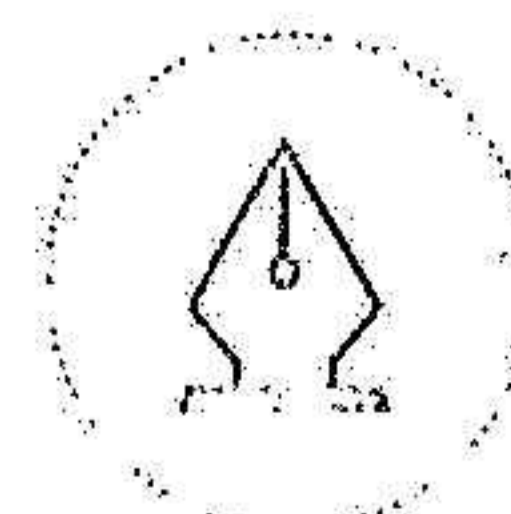
	2023-12-31	2022-12-31
Ingående anskaffningsvärden	534	534
Omklassificeringar	-2	0
Utgående ackumulerade anskaffningsvärden	532	534
Ingående avskrivningar	-256	-204
Årets avskrivningar	-51	-52
Utgående ackumulerade avskrivningar	-307	-256
Utgående redovisat värde	224	278

Not 16 Inventarier, verktyg och installationer

	2023-12-31	2022-12-31
Ingående anskaffningsvärden	18 208	17 674
Inköp	808	348
Försäljningar/utrangeringar	-258	-294
Omklassificeringar	2	0
Omföring från pågående nyanläggning	0	481
Utgående ackumulerade anskaffningsvärden	18 760	18 208
Ingående avskrivningar	-14 644	-13 567
Försäljningar/utrangeringar	23	283
Årets avskrivningar	-1 222	-1 360
Utgående ackumulerade avskrivningar	-15 843	-14 644
Utgående redovisat värde	2 917	3 564

Not 17 Pågående nyanläggningar och förskott avseende materiella anläggningstillgångar

	2023-12-31	2022-12-31
Ingående anskaffningsvärden	0	481
Omklassificeringar	0	-481
Utgående ackumulerade anskaffningsvärden	0	0
Utgående redovisat värde	0	0



This file is sealed with a digital signature.
The seal is a guarantee for the authenticity
of the document.

Document ID:
54B44F58DD3F4CE0ADEA3880B00DE2E7

2024062710341

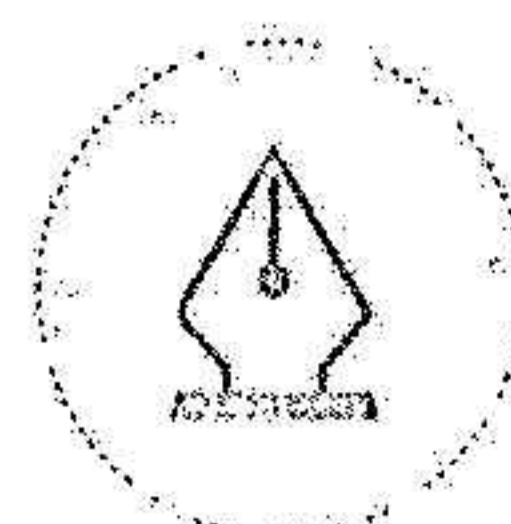
Not 18 Andelar i koncernföretag

	2023-12-31	2022-12-31
Ingående anskaffningsvärden	76 791	56 023
Inköp	4 169	19 779
Försäljningar	0	-11
Aktieägartillskott	5 000	1 000
Utgående ackumulerade anskaffningsvärden	85 959	76 791
Ingående nedskrivningar	-11 000	-11 000
Utgående ackumulerade nedskrivningar	-11 000	-11 000
Utgående redovisat värde	74 959	65 791

Not 19 Specifikation andelar i koncernföretag

Namn	Kapital- andel	Rösträtts- andel	Antal andelar	Bokfört värde
Akustikmiljö i Falkenberg AB	100	100	1 000	31 857
Götessons AS	100	100	100	30
David design AB	100	100	1 500	17 876
Götessons Design GmbH	100	100	25 000	261
Gsign AB	73,68	73,68	31 500	9 014
From Interior AB	100	100	25 000	1 025
Nacs Holding AS	100	100	1 000	14 729
Götesson Design SAS	100	100	5 000	57
Sorlie Interior AB	100	100	50 000	50
Götesson Design APS	100	100	40 000	62
Götesson Design LTD	100	100	1	0
				74 959

	Org.nr	Säte
Akustikmiljö i Falkenberg AB	556530-2204	Falkenberg
Götessons AS	916 968 000	Greåker, NO
David design AB	556683-4833	Helsingborg
Götessons Design GmbH	HRB 220293	Dreielch, DE
Gsign AB	559320-8159	Ulricehamn
From Interior AB	559320-8167	Stockholm
Nacs Holding AS	929 375 548	Greåker, NO
Götesson Design SAS	952 047 090	Paris, FR
Sorlie Interior AB	559424-5762	Ulricehamn
Götesson Design APS	44103206	Köpenhamn, DK
Götesson Design LTD	14978649	London, EN



This file is sealed with a digital signature.
The seal is a guarantee for the authenticity
of the document.

Document ID:
54B44F58D1D3F4CE0ADEA3880B00DE2E7

2024062710343

Not 20 Förutbetalda kostnader och upplupna intäkter

	2023-12-31	2022-12-31
Förutbetalda hyror	274	2 227
Förutbetalda leasingavgifter	114	147
Upplupen mängdrabatt på varuinköp	0	1 782
Övriga förutbetalda kostnader	1 704	1 951
	2 091	6 106

Not 21 Checkräkningskredit

	2023-12-31	2022-12-31
Beviljat belopp på checkräkningskredit uppgår till	19 000	19 000
Utnyttjad kredit uppgår till	0	3 911

Not 22 Antal aktier och kvotvärde

Namn	Antal aktier	Kvotvärde
Antal aktier	5 000	100
	5 000	

Not 23 Obeskattade reserver

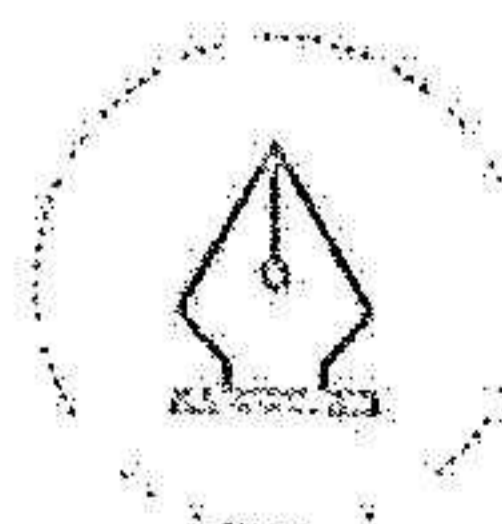
	2023-12-31	2022-12-31
Akkumulerade överavskrivningar	-3 436	-4 476
Periodiseringsfonder	-25 100	-32 792
	-28 536	-37 268
Uppskjuten skatt avseende obeskattade reserver	6 151	8 058

Not 24 Upplupna kostnader och förutbetalda intäkter

	2023-12-31	2022-12-31
Upplupna löner och semesterlöner	3 929	5 588
Upplupna sociala avgifter	1 842	2 454
Övriga upplupna kostnader	5 640	6 961
	11 411	15 004

Not 25 Justering för poster som inte ingår i kassaflödet

	2023-12-31	2022-12-31
Avskrivningar	3 050	3 075
	3 050	3 075



This file is sealed with a digital signature.
The seal is a guarantee for the authenticity
of the document.

Document ID:
54B44F58DD3F4CE0ADEA3880B00DE2E7

Not 26 Disposition av vinst eller förlust

2023-12-31

Förslag till vinstdisposition

Styrelsen föreslår att till förfogande stående vinstmedel (kronor):

balanserad vinst	117 928 758
årets vinst	2 897
	117 931 655

disponeras så att i ny räkning överföres	117 931 655
---	-------------

Not 27 Ställda säkerheter

2023-12-31

2022-12-31

Företagsinteckningar	20 000	20 000
Aktier i dotterföretag	32 118	31 857
	52 118	51 857

Not 28 Koncernförhållanden

Bolaget är moderbolag, men med stöd av ÅRL 7 kap 2 § upprättas inte någon koncernredovisning. Bolaget ingår i koncernredovisning upprättad av Götessons Design Group AB, org.nr. 559203-6502, med säte i Ulricehamn.

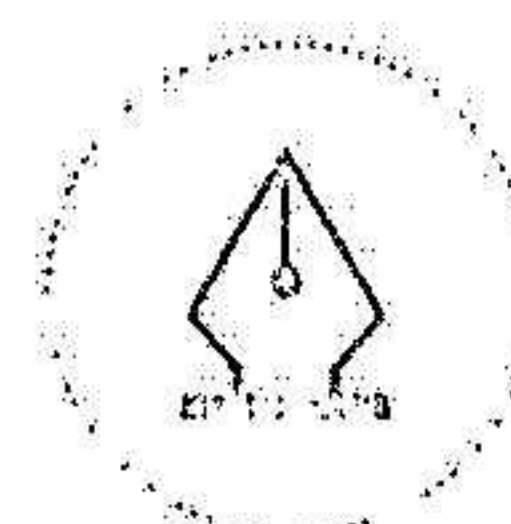
Not 29 Likvida medel

2023-12-31

2022-12-31

Likvida medel

Kassamedel	1	1
Banktillgodohavanden	19 374	2 245
	19 375	2 246



This file is sealed with a digital signature.
The seal is a guarantee for the authenticity
of the document.

Document ID:
54B44F58DD3F4CE0ADEA3880B00DE2E7

2024062710345

Den dag som framgår av våra elektroniska underskrifter

Niklas Sloutski

Johan Götesson

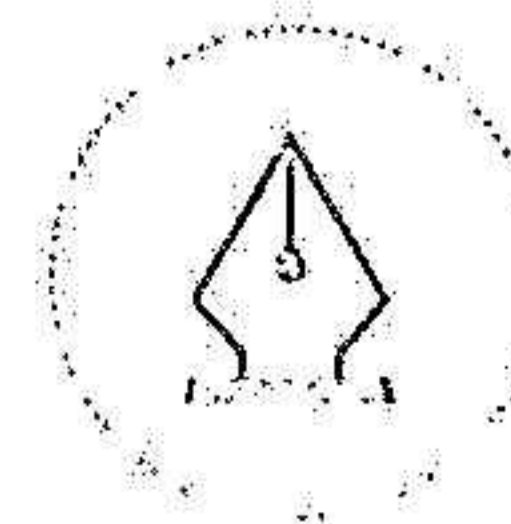
Tommy Torwald
Ordförande

Emil Johansson
Verkställande direktör

Vår revisionsberättelse har lämnats den dag som framgår av min elektroniska underskrift

PricewaterhouseCoopers AB

Tobias Stråle
Auktoriserad revisor



This file is sealed with a digital signature.
The seal is a guarantee for the authenticity
of the document.

Document ID:
54B44F58DD3F4CE0ADEA3880B00DE2E7

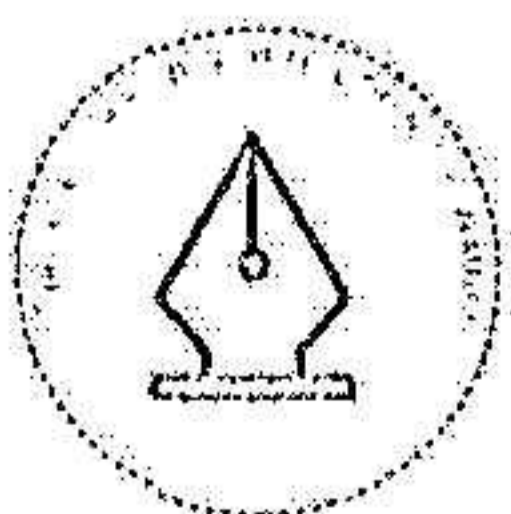
List of Signatures

Page 1/1

2024062710346

Årsredovisning 2023 GI.pdf

Name	Method	Signed at
TOBIAS HOLMER STRÅLE	BANKID	2024-06-14 16:45 GMT+02
NIKLAS NIKITA SLOUTSKI	BANKID	2024-06-14 11:18 GMT+02
JOHAN GÖTESSON	BANKID	2024-06-14 10:35 GMT+02
Tommy Ove Christian Torwald	BANKID	2024-06-13 11:28 GMT+02
Karl Emil Johansson	BANKID	2024-06-13 09:59 GMT+02



This file is sealed with a digital signature. The seal is a guarantee for the authenticity of the document.

External reference: 54B44F58DD3F4CE0ADEA3880B00DE2E7

Revisionsberättelse

Till bolagsstämman i Götessons Industri AB, org.nr 556287-5251

Rapport om årsredovisningen

Uttalanden

Vi har utfört en revision av årsredovisningen för Götessons Industri AB för år 2023.

Enligt vår uppfattning har årsredovisningen upprättats i enlighet med årsredovisningslagen och ger en i alla väsentliga avseenden rättvisande bild av Götessons Industri ABs finansiella ställning per den 31 december 2023 och av dess finansiella resultat och kassaflöde för året enligt årsredovisningslagen. Förvaltningsberättelsen är förenlig med årsredovisningens övriga delar.

Vi tillstyrker därför att bolagsstämman fastställer resultaträkningen och balansräkningen för Götessons Industri AB.

Grund för uttalanden

Vi har utfört revisionen enligt International Standards on Auditing (ISA) och god revisionssed i Sverige. Vårt ansvar enligt dessa standarder beskrivs närmare i avsnittet Revisorns ansvar. Vi är oberoende i förhållande till Götessons Industri AB enligt god revisorssed i Sverige och har i övrigt fullgjort vårt yrkesetiska ansvar enligt dessa krav.

Vi anser att de revisionsbevis vi har inhämtat är tillräckliga och ändamålsenliga som grund för våra uttalanden.

Styrelsens och verkställande direktörens ansvar

Det är styrelsen och verkställande direktören som har ansvaret för att årsredovisningen upprättas och att den ger en rättvisande bild enligt årsredovisningslagen. Styrelsen och verkställande direktören ansvarar även för den interna kontroll som de bedömer är nödvändig för att upprätta en årsredovisning som inte innehåller några väsentliga felaktigheter, vare sig dessa beror på oegentligheter eller misstag.

Vid upprättandet av årsredovisningen ansvarar styrelsen och verkställande direktören för bedömningen av bolagets förmåga att fortsätta verksamheten. De upplyser, när så är tillämpligt, om förhållanden som kan påverka förmågan att fortsätta verksamheten och att använda antagandet om fortsatt drift. Antagandet om fortsatt drift tillämpas dock inte om styrelsen och verkställande direktören avser att likvidera bolaget, upphöra med verksamheten eller inte har något realistiskt alternativ till att göra något av detta.

Revisorns ansvar

Våra mål är att uppnå en rimlig grad av säkerhet om huruvida årsredovisningen som helhet inte innehåller några väsentliga felaktigheter, vare sig dessa beror på oegentligheter eller misstag, och att lämna en revisionsberättelse som innehåller våra uttalanden. Rimlig säkerhet är en hög grad av säkerhet, men är ingen garanti för att en revision som utförs enligt ISA och god revisionssed i Sverige alltid kommer att upptäcka en väsentlig felaktighet om en sådan finns. Felaktigheter kan uppstå på grund av oegentligheter eller misstag och anses vara väsentliga om de enskilt eller tillsammans rimligen kan förväntas påverka de ekonomiska beslut som användare fattar med grund i årsredovisningen.

En ytterligare beskrivning av vårt ansvar för revisionen av årsredovisningen finns på Revisorsinspektionens webbplats: www.revisorsinspektionen.se/revisornsansvar. Denna beskrivning är en del av revisionsberättelsen.

Rapport om andra krav enligt lagar och andra författningar

Uttalanden

Utöver vår revision av årsredovisningen har vi även utfört en revision av styrelsens och verkställande direktörens förvaltning för Götessons Industri AB för år 2023 samt av förslaget till dispositioner beträffande bolagets vinst eller förlust.

Vi tillstyrker att bolagsstämman disponerar vinsten enligt förslaget i förvaltningsberättelsen och beviljar styrelsens ledamöter och verkställande direktören ansvarsfrihet för räkenskapsåret.

2024062710347

Grund för uttalanden

Vi har utfört revisionen enligt god revisionssed i Sverige. Vårt ansvar enligt denna beskrivs närmare i avsnittet Revisorns ansvar. Vi är oberoende i förhållande till Götessons Industri AB enligt god revisorssed i Sverige och har i övrigt fullgjort vårt yrkesetiska ansvar enligt dessa krav.

Vi anser att de revisionsbevis vi har inhämtat är tillräckliga och ändamålsenliga som grund för våra uttalanden.

Styrelsens och verkställande direktörens ansvar

Det är styrelsen som har ansvaret för förslaget till dispositioner beträffande bolagets vinst eller förlust. Vid förslag till utdelning innefattar detta bland annat en bedömning av om utdelningen är försvarlig med hänsyn till de krav som bolagets verksamhetsart, omfattning och risker ställer på storleken av bolagets egna kapital, konsolideringsbehov, likviditet och ställning i övrigt.

Styrelsen ansvarar för bolagets organisation och förvaltningen av bolagets angelägenheter. Detta innefattar bland annat att fortlöpande bedöma bolagets ekonomiska situation, och att tillse att bolagets organisation är utformad så att bokföringen, medelsförvaltningen och bolagets ekonomiska angelägenheter i övrigt kontrolleras på ett betryggande sätt. Den verkställande direktören ska sköta den löpande förvaltningen enligt styrelsens riktlinjer och anvisningar och bland annat vidta de åtgärder som är nödvändiga för att bolagets bokföring ska fullgöras i överensstämmelse med lag och för att medelsförvaltningen ska skötas på ett betryggande sätt.

Revisorns ansvar

Vårt mål beträffande revisionen av förvaltningen, och därmed vårt uttalande om ansvarsfrihet, är att inhämta revisionsbevis för att med en rimlig grad av säkerhet kunna bedöma om någon styrelseledamot eller verkställande direktören i något väsentligt avseende:

- företagit någon åtgärd eller gjort sig skyldig till någon försummelse som kan föranleda ersättningsskyldighet mot bolaget, eller
- på något annat sätt handlat i strid med aktiebolagslagen, årsredovisningslagen eller bolagsordningen.

Vårt mål beträffande revisionen av förslaget till dispositioner av bolagets vinst eller förlust, och därmed vårt uttalande om detta, är att med rimlig grad av säkerhet bedöma om förslaget är förenligt med aktiebolagslagen.

Rimlig säkerhet är en hög grad av säkerhet, men ingen garanti för att en revision som utförs enligt god revisionssed i Sverige alltid kommer att upptäcka åtgärder eller försummelser som kan föranleda ersättningsskyldighet mot bolaget, eller att ett förslag till dispositioner av bolagets vinst eller förlust inte är förenligt med aktiebolagslagen.

En ytterligare beskrivning av vårt ansvar för revisionen av förvaltningen finns på Revisorsinspektionens webbplats: www.revisorsinspektionen.se/revisornsansvar. Denna beskrivning är en del av revisionsberättelsen.

Stockholm den dag som framgår av vår elektroniska signatur

PricewaterhouseCoopers AB

Tobias Strähle
Auktoriserad revisor

Deltagare

PRICEWATERHOUSECOOPERS AB 556067-4276 Sverige

Signerat med Svenskt BankID

2024-06-14 14:43:11 UTC

Namn returnerat från Svenskt BankID: TOBIAS HOLMER STRÅLE

Datum

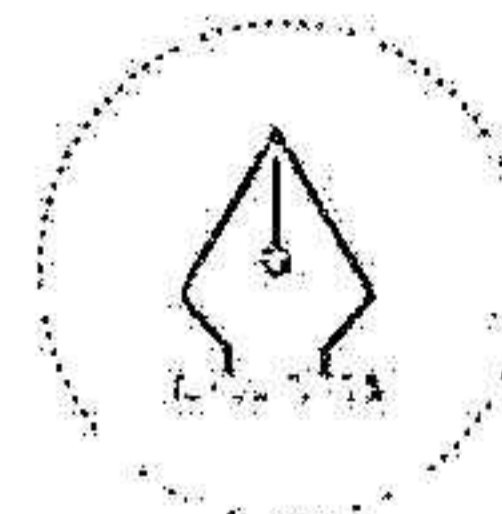
Tobias Stråhle

Auktoriserad revisor

Leveranskanal: E-post

2024062710349

Årsredovisning
och
Koncernredovisning
för
Götessons Design Group AB
559203-6502
Räkenskapsåret
2023



This file is sealed with a digital signature.
The seal is a guarantee for the authenticity
of the document.

Document ID:
9B70E698D1C94D18A560407C3C62C493

Styrelsen och verkställande direktören för Götessons Design Group AB avger följande årsredovisning och koncernredovisning för räkenskapsåret 2023.

Årsredovisningen är upprättad i svenska kronor, SEK. Om inte annat särskilt anges, redovisas alla belopp i tusentals kronor (Tkr). Uppgifter inom parentes avser föregående år.

Förvaltningsberättelse

Information om verksamheten

Bolaget ska förvalta fast och lös egendom, samt erbjuda administrativa koncerninterna tjänster och därmed förenlig verksamhet.

Företagets säte är i Ulricehamns kommun.

Viktiga förhållanden och väsentliga händelser under räkenskapsåret samt efter räkenskapsårets slut

Detta är bolagets femte räkenskapsår. Sedan maj 2019 äger bolaget samtliga aktier i dotterbolaget Götessons Intressenter AB, org.nr 556919-5232, som via dotterbolag bedriver verksamheter inom kontorsinredning, design av premiummöbler och akustik.

Götessons Design Group AB är ett helägt dotterbolag till Götessons Group Holding AB, org.nr. 559203-6494, med säte i Stockholms kommun. Götessons Group Holding AB ägs till majoriteten av investeringsfonden Accent Equity 2017 AB, org.nr. 559260-5926. Accent Equity 2017 AB är ett helägt dotterbolag till Accent Equity AB, org.nr. 559260-5918.

Under året har fyra nya verksamheter startats; Götesson Design SAS, 952 047 090, Sorlie Interior AB, 559424-5762, Götesson Design APS, 44103206 samt Götesson Design LTD, 14978649. Koncernens omsättningsökning beror på att nettoomsättningen för förvärvade bolag 2022 nu inkluderas i koncernens nettoomsättning för alla 12 månader.

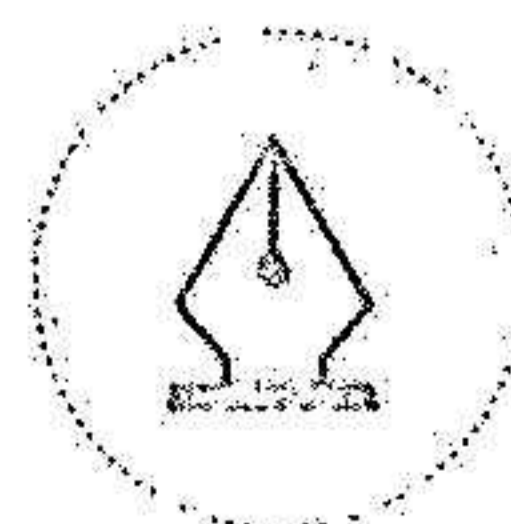
Efter räkenskapsårets slut har bolaget förvärvat Norco Group AB, 559371-2770, som är moderbolag i en koncern som totalt innehåller 10 bolag utspridda i Sverige, Norge och Polen.

Förväntad framtida utveckling samt väsentliga risker och osäkerhetsfaktorer

Under 2023 har vi satsat på att stärka vår lokala närvaro i Europa, genom vårt franska och tyska bolag. Detta är ett led i vår fortsatta geografiska expansion. Vi tror att lokal närvaro är viktig för att stärka och fördjupa både kundrelationer och andra affärsrelationer.

Då inflationen har dämpats och räntorna är på väg ner ser vi en något mer positiv marknad 2024.

Under 2024 satsar vi på att fortsatt stärka vår lokala närvaro i Europa men även på att stärka vår lokala närvaro i Storbritannien via vårt nystartade bolag Götesson Design LTD.



This file is sealed with a digital signature.
The seal is a guarantee for the authenticity
of the document.

Document ID
9B70E698D1C94D18A560407C3C62C493

Flerårsöversikt (Tkr)

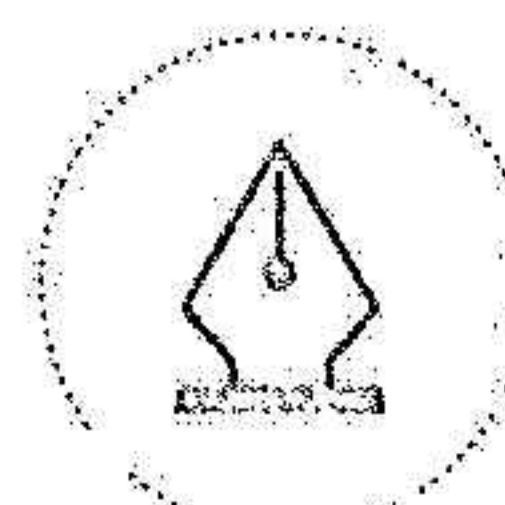
	2023	2022	2021	2020	2019
Koncernen					
Nettoomsättning	571 605	455 437	330 289	308 818	189 343
Resultat efter finansiella poster	-3 101	1 432	-20 480	-28 804	-8 431
Balansomslutning	449 647	503 406	441 033	454 276	470 120
Eget kapital	19 766	36 100	16 445	40 092	68 371
Soliditet (%)	4,4	7,2	3,7	8,8	14,5
Antal anställda	209	134	109	104	94
Moderbolaget					
Resultat efter finansiella poster	-23 222	-23 751	-18 087	-25 339	-19 713
Balansomslutning	532 800	588 064	494 516	458 130	418 636
Eget kapital	167 096	144 567	83 282	73 738	67 587
Soliditet (%)	33,0	26,1	18,6	17,1	16,1

För definitioner av nyckeltal, se Redovisnings- och värderingsprinciper.

År 2019 är koncernens första räkenskapsår och omfattar ca 7 månader. 2019 är även moderföretagets första räkenskapsår och omfattar ca 8 månader.

Förändring av eget kapital

	Aktie- kapital	Övrigt tillskjutet kapital	Annat eget kapital inkl. årets resultat	Minoritets- intresse	Totalt
Koncernen					
Belopp vid årets ingång	50	119 025	-81 979	-996	36 100
Omräkningsdifferens			-4 150		-4 150
Årets resultat			-11 139	-1 044	-12 184
Belopp vid årets utgång	50	119 025	-97 269	-2 040	19 766
Moderbolaget		Balanserat resultat	Årets resultat		Totalt
Belopp vid årets ingång	50	109 795	34 722		144 567
Disposition enligt beslut av årsstämman:		34 722	-34 722		0
Årets resultat			22 529		22 529
Belopp vid årets utgång	50	144 517	22 529		167 096



This file is sealed with a digital signature.
The seal is a guarantee for the authenticity
of the document.

Document ID:
9B70E698D1C94D18A560407C3C62C493

2024062741625

Förslag till vinstdisposition

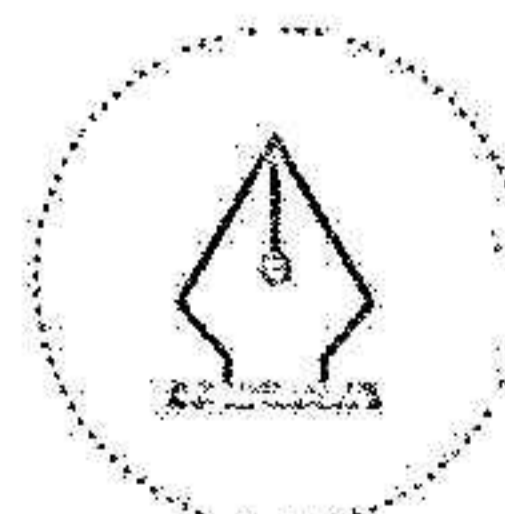
Styrelsen föreslår att till förfogande stående vinstmedel (kronor):

balanserad vinst	144 517 337
årets vinst	22 528 921
	167 046 258

disponeras så att i ny räkning överföres	167 046 258
---	-------------

Koncernens och moderbolagets resultat och ställning i övrigt framgår av efterföljande resultat- och balansräkningar samt kassaflödesanalyser med noter.

2024062741626



This file is sealed with a digital signature.
The seal is a guarantee for the authenticity
of the document.

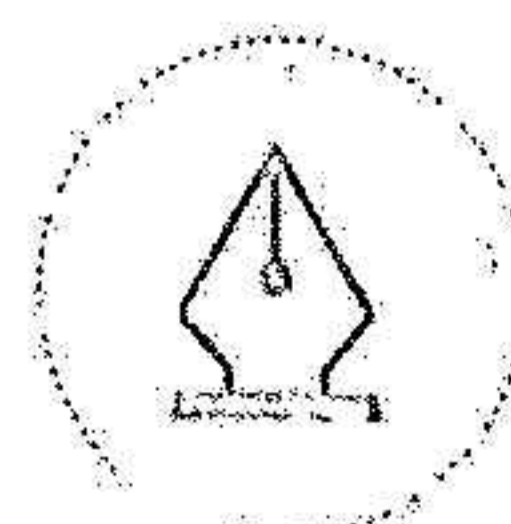
Document ID:
9B70E698D1C94D18A560407C3C62C493

Koncernens Resultaträkning

Tkr

	Not	2023-01-01 -2023-12-31	2022-01-01 -2022-12-31
Nettoomsättning	2	571 604	455 437
Övriga rörelseintäkter	3	3 428	1 537
		575 032	456 974
Rörelsens kostnader			
Råvaror och förnödenheter		-33 196	-30 948
Handelsvaror		-232 125	-175 831
Övriga externa kostnader	4, 5	-119 069	-91 924
Personalkostnader	6	-123 059	-97 598
Avskrivningar och nedskrivningar av immateriella anläggningstillgångar		-41 792	-38 298
Avskrivningar och nedskrivningar av materiella anläggningstillgångar		-5 482	-3 296
Övriga rörelsekostnader	7	-4 309	-5 943
		-559 032	-443 838
Rörelseresultat		16 000	13 136
Resultat från finansiella poster			
Övriga ränteintäkter och liknande resultatposter	8	2 039	27
Räntekostnader och liknande resultatposter	9	-21 140	-11 731
		-19 101	-11 704
Resultat efter finansiella poster		-3 101	1 432
Resultat före skatt		-3 101	1 432
Skatt på årets resultat	10	-11 200	-9 450
Uppskjuten skatt	10	2 117	1 006
Årets resultat		-12 184	-7 013
Hänförligt till innehav utan bestämmande inflytande		-1 044	-996

2024062741627



This file is sealed with a digital signature.
The seal is a guarantee for the authenticity
of the document.

Document ID:
9B70E698D1C94D18A560407C3C62C403

Koncernens Balansräkning

Tkr

Not 2023-12-31 2022-12-31

TILLGÅNGAR

Anläggningstillgångar

Immateriella anläggningstillgångar

Balanserade utgifter för utvecklingsarbeten	11	4 231	3 687
Goodwill	12	224 668	269 833
Pågående utvecklingsarbete	13	128	1 749
		229 027	275 269

Materiella anläggningstillgångar

Byggnader och mark	14	7 095	7 555
Förbättringsutgift på annans fastighet	15	1 964	2 468
Maskiner och andra tekniska anläggningar	16	7 498	6 428
Inventarier, verktyg och installationer	17	5 426	6 025
Pågående nyanläggningar och förskott avseende materiella anläggningstillgångar	18	0	214
		21 983	22 690

Finansiella anläggningstillgångar

Andra långfristiga fordringar	19	2 988	2 984
		2 988	2 984
Summa anläggningstillgångar		253 998	300 943

Omsättningstillgångar

Varulager m m

Råvaror och förnödenheter		5 210	5 696
Färdiga varor och handelsvaror		60 665	67 810
Förskott till leverantörer		1 028	4 347
		66 903	77 852

Kortfristiga fordringar

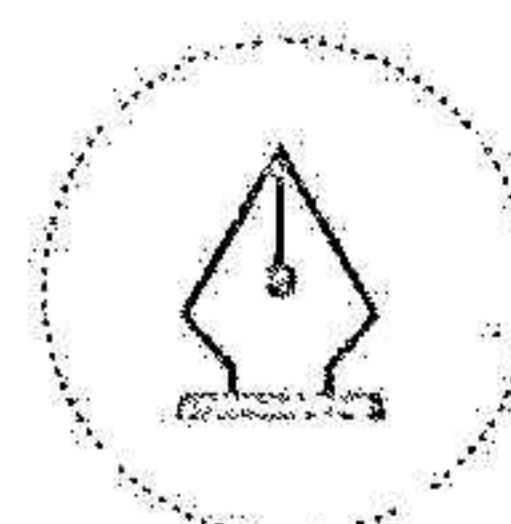
Kundfordringar		69 363	87 333
Aktuella skattefordringar		2 439	2 822
Övriga fordringar		3 695	4 834
Förutbetalda kostnader och upplupna intäkter	20	4 352	7 520
		79 849	102 509

Kassa och bank

Summa omsättningstillgångar	21	48 897	22 101
		195 649	202 462

SUMMA TILLGÅNGAR

449 647 503 406



This file is sealed with a digital signature.
The seal is a guarantee for the authenticity
of the document.

DocumentID
9B70E698D1C94D18A560407C3C62C493

2024062741628

Koncernens Balansräkning

Tkr

Not 2023-12-31 2022-12-31

EGET KAPITAL OCH SKULDER

Eget kapital

Aktiekapital		50	50
Övrigt tillskjutet kapital		119 025	119 025
Annat eget kapital inklusive årets resultat		-97 269	-81 979
Innehav utan bestämmande inflytande			
Innehav utan bestämmande inflytande		-2 040	-996

Eget kapital hänförligt till minoritetsintresset

-2 040 -996

Summa eget kapital

19 766 36 100

Avsättningar

Uppskjuten skatteskuld	22	10 286	12 403
Övriga avsättningar	23	2 970	9 540
		13 256	21 943

Långfristiga skulder

24, 25

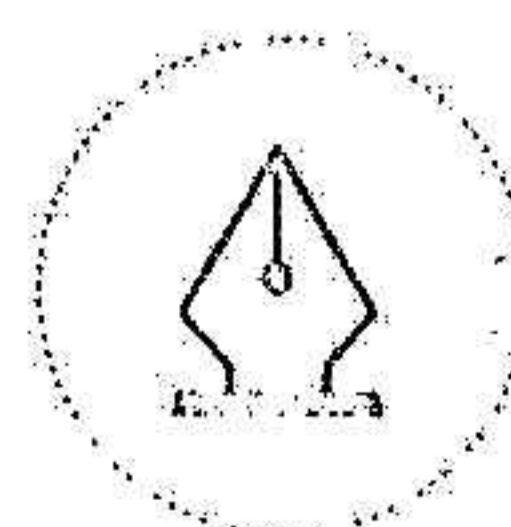
Skulder till kreditinstitut		86 445	92 047
Skulder till koncernföretag		238 708	228 843
		325 153	320 890

Kortfristiga skulder

Checkräkningskredit		0	3 911
Skulder till kreditinstitut	25	5 600	14 300
Leverantörsskulder		37 797	49 026
Skulder till koncernföretag		1 011	1 002
Aktuella skatteskulder		11 283	12 298
Övriga skulder		15 800	18 813
Upplupna kostnader och förutbetalda intäkter	26	19 981	25 123
		91 472	124 474

SUMMA EGET KAPITAL OCH SKULDER

449 647 503 407



This file is sealed with a digital signature.
The seal is a guarantee for the authenticity
of the document.

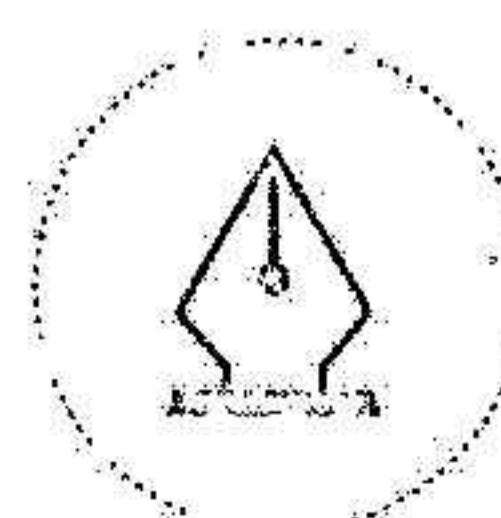
Document ID:
9B70E698D1C94D18A560407C3C62C493

**Koncernens
Kassaflödesanalys**

Tkr

	Not	2023-01-01 -2023-12-31	2022-01-01 -2022-12-31
Den löpande verksamheten			
Resultat efter finansiella poster		-3 101	1 432
Justeringar för poster som inte ingår i kassaflödet m.m	27	47 447	41 981
Betald skatt/Återbetald skatt		-11 832	-14 045
Kassaflöde från den löpande verksamheten före förändringar av rörelsekapital		32 514	29 368
Kassaflöde från förändringar i rörelsekapital			
Förändring av varulager		10 949	-9 146
Förändring av rörelsefordringar		19 521	-15 291
Förändring av rörelseskulder		-19 404	23 236
Kassaflöde från den löpande verksamheten		43 580	28 168
Investeringsverksamheten			
Investeringar i immateriella anläggningstillgångar		-838	-3 895
Investeringar i materiella anläggningstillgångar		-4 275	-6 906
Försäljning av materiella anläggningstillgångar		67	204
Förvärvat dotterbolag		-3 000	-30 509
Investeringar i finansiella anläggningstillgångar		-390	-22
Kassaflöde från investeringsverksamheten		-8 436	-41 128
Finansieringsverksamheten			
Kapitaliserade räntor		9 864	6 663
Amortering av lån		-13 636	-13 636
Förändring finansiella skulder		-4 576	491
Kassaflöde från finansieringsverksamheten		-8 348	-6 482
Årets kassaflöde		26 796	-19 442
Likvida medel vid årets början		22 101	41 544
Likvida medel vid årets slut	28	48 897	22 102

2024062741630



This file is sealed with a digital signature.
The seal is a guarantee for the authenticity
of the document.

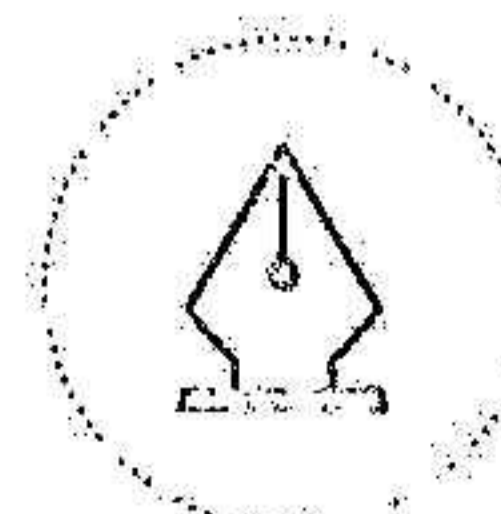
Document ID
9B70E698D1C94D18A560407C3C62C493

**Moderbolagets
Resultaträkning**

Tkr

	Not	2023-01-01 -2023-12-31	2022-01-01 -2022-12-31
Rörelsens intäkter	3		
Nettoomsättning		14 759	5 879
Övriga rörelseintäkter		498	0
		15 257	5 879
Rörelsens kostnader	29		
Övriga externa kostnader	4, 5	-5 313	-1 664
Personalkostnader	6	-16 679	-15 860
Övriga rörelsekostnader		0	-49
		-21 992	-17 573
Rörelseresultat		-6 735	-11 694
Resultat från finansiella poster			
Övriga ränteintäkter och liknande resultatposter	8	646	1 352
Räntekostnader och liknande resultatposter	9	-17 133	-13 409
		-16 487	-12 057
Resultat efter finansiella poster		-23 222	-23 751
Bokslutsdispositioner	30	52 544	66 392
Resultat före skatt		29 322	42 641
Skatt på årets resultat	10	-6 793	-7 919
Årets resultat		22 529	34 722

2024062741631



This file is sealed with a digital signature.
The seal is a guarantee for the authenticity
of the document.

Document ID:
9B70E698D1C94D18A560407C3C62C493

**Moderbolagets
Balansräkning**

Tkr

Not 2023-12-31 2022-12-31

TILLGÅNGAR

Anläggningstillgångar

Finansiella anläggningstillgångar

Andelar i koncernföretag	31, 32	475 564	475 564
Andra långfristiga fordringar	19	2 222	2 608
		477 785	478 172
Summa anläggningstillgångar		477 785	478 172

Omsättningstillgångar

Kortfristiga fordringar

Fordringar hos koncernföretag		53 838	109 135
Övriga fordringar		390	467
Förutbetalda kostnader och upplupna intäkter	20	468	94
		54 697	109 696

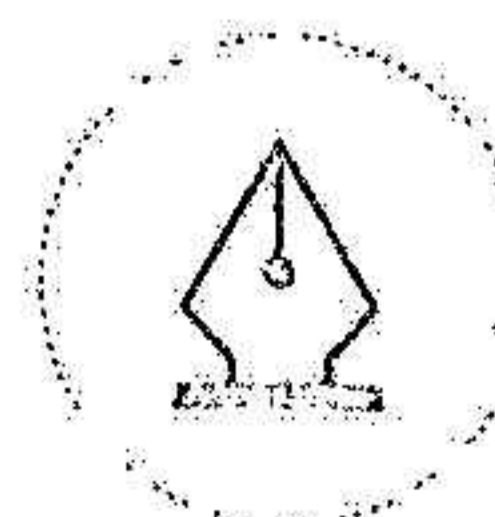
Kassa och bank

Summa omsättningstillgångar		55 015	109 893
------------------------------------	--	---------------	----------------

SUMMA TILLGÅNGAR

532 800 588 064

2024062741632



This file is sealed with a digital signature.
The seal is a guarantee for the authenticity
of the document.

Document ID
9B70E698D1C94D18A560407C3C62C493

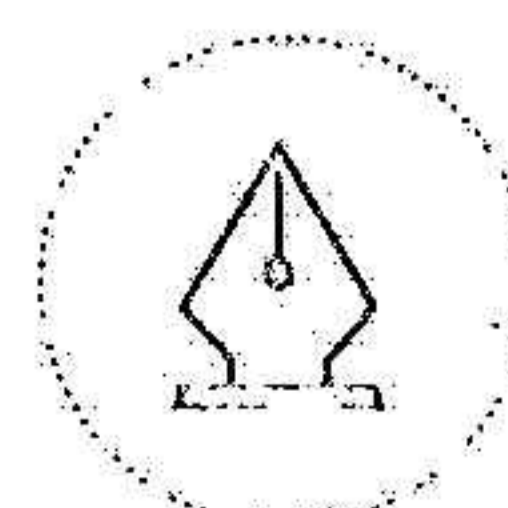
**Moderbolagets
Balansräkning**

Tkr

Not 2023-12-31 2022-12-31

EGET KAPITAL OCH SKULDER

Eget kapital	33		
<i>Bundet eget kapital</i>			
Aktiekapital		50	50
		50	50
<i>Fritt eget kapital</i>			
Balanserad vinst eller förlust		144 517	109 795
Årets resultat		22 529	34 722
		167 046	144 517
Summa eget kapital		167 096	144 567
Obeskattade reserver	34	11 031	11 031
Långfristiga skulder	24, 25		
Skulder till kreditinstitut		86 445	92 046
Skulder till koncernföretag		238 708	228 845
Summa långfristiga skulder		325 153	320 891
Kortfristiga skulder	25		
Skulder till kreditinstitut		5 600	13 636
Leverantörsskulder		743	526
Skulder till koncernföretag		11 530	83 790
Aktuella skatteskulder		7 275	7 508
Övriga skulder		1 019	1 655
Upplupna kostnader och förutbetalda intäkter	26	3 352	4 461
Summa kortfristiga skulder		29 520	111 575
SUMMA EGET KAPITAL OCH SKULDER		532 800	588 064



This file is sealed with a digital signature.
The seal is a guarantee for the authenticity
of the document.

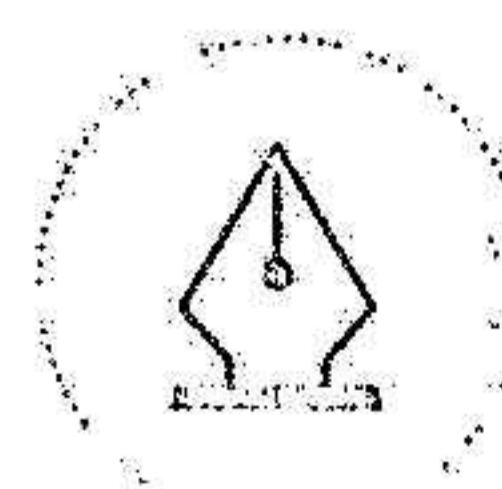
Document ID
9B70E698D1C94D18A560407C3C62C493

**Moderbolagets
Kassaflödesanalys**

Tkr

	Not	2023-01-01 -2023-12-31	2022-01-01 -2022-12-31
Den löpande verksamheten			
Resultat efter finansiella poster		-23 222	-23 751
Justeringar för poster som inte ingår i kassaflödet	27	386	386
Betald skatt		-7 026	-7 370
Kassaflöde från den löpande verksamheten före förändring av rörelsekapital		-29 862	-30 735
Kassaflöde från förändring av rörelsekapitalet			
Förändring av rörelsefordringar		107 305	-1 324
Förändring av rörelseskulder		-73 547	38 684
Kassaflöde från den löpande verksamheten		3 896	6 625
Finansieringsverksamheten			
Kapitaliserade räntekostnader		9 862	6 665
Amortering av lån		-13 636	-13 636
Kassaflöde från finansieringsverksamheten		-3 774	-6 971
Årets kassaflöde		122	-346
Likvida medel vid årets början	28	196	542
Likvida medel vid årets slut	28	318	196

2024062741634



This file is sealed with a digital signature.
The seal is a guarantee for the authenticity
of the document.

Document ID:
9B70E698D1C94D18A560407C3C62C493

Noter

Tkr

Not 1 Redovisnings- och värderingsprinciper

Allmänna upplysningar

Årsredovisningen och koncernredovisningen är upprättad i enlighet med årsredovisningslagen och BFNAR 2012:1 Årsredovisning och koncernredovisning (K3).

Redovisningsprinciperna är oförändrade jämfört med föregående år.

Utländsk valuta

Fordringar och skulder i utländsk valuta har värderats till balansdagens kurs. Kursvinster och kursförluster på rörelsefordringar och rörelseskulder redovisas i rörelseresultatet medan kursvinster och kursförluster på finansiella fordringar och skulder redovisas som finansiella poster.

Koncernens redovisnings- och värderingsprinciper

Intäktsredovisning

Intäkter har tagits upp till verkligt värde av vad som erhållits eller kommer att erhållas och redovisas i den omfattning det är sannolikt att de ekonomiska fördelarna kommer att tillgodogöras bolaget och intäkterna kan beräknas på ett tillförlitligt sätt.

Företaget redovisar därför inkomsten till nominellt värde (fakturabelopp) om ersättning erhålls i likvida medel direkt vid leverans. Avdrag görs för lämnade rabatter.

Offentliga bidrag

Erhållna offentliga bidrag som är förenade med krav på framtida prestationer erhålls i förskott och redovisas då som skuld. I takt med att villkoren uppfylls reduceras skulden och en Övrig intäkt redovisas.

Ett offentligt bidrag som inte är förenat med krav på framtida prestation redovisas som Övrig intäkt när villkoren för att få bidraget uppfyllts.

Koncernredovisning

Konsolideringsmetod

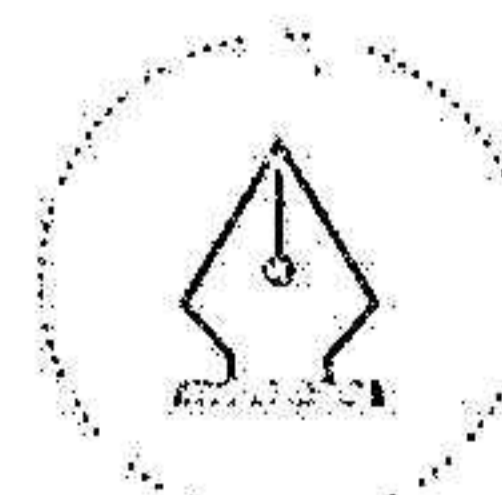
Koncernredovisningen har upprättats enligt förvärvsmetoden. Detta innebär att förvärvade verksamheters identifierbara tillgångar och skulder redovisas till marknadsvärde enligt upprättad förvärvsanalys. Överstiger verksamhetens anskaffningsvärde det beräknade marknadsvärdet av de förväntade nettotillgångarna enligt förvärvsanalysen redovisas skillnaden som goodwill.

Dotterföretag

Ett dotterföretags intäkter och kostnader tas in i koncernredovisningen från och med tidpunkten för förvärvet till och med den tidpunkt då moderföretaget inte längre har ett bestämmande inflytande över dotterföretaget.

Transaktioner mellan koncernföretag

Koncerninterna fordringar och skulder samt transaktioner mellan koncernföretag liksom orealiserade vinster elimineras i sin helhet. Orealiserade förluster elimineras också såvida inte transaktionen motsvarar ett nedskrivningsbehov.



This file is sealed with a digital signature.
The seal is a guarantee for the authenticity
of the document.

Document ID:
9B70E698D1C94D18A560407C3C62C493

Immateriella anläggningstillgångar

Företaget redovisar internt upparbetade immateriella anläggningstillgångar enligt aktiveringsmodellen. Det innebär att samtliga utgifter som avser framtagandet av en internt upparbetad immateriell anläggningstillgång aktiveras och skrivs av under tillgångens beräknade nyttjandeperiod, under förutsättningarna att kriterierna i BFNAR 2012:1 är uppfyllda.

Anläggningstillgångar

Immateriella och materiella anläggningstillgångar redovisas till anskaffningsvärde minskat med ackumulerade avskrivningar enligt plan och eventuella nedskrivningar.

Avskrivning sker linjärt över den förväntade nyttjandeperioden med hänsyn till väsentligt restvärde, förutom mark som inte skrivs av. Nyttjandeperioden omprövas per varje balansdag. Följande nyttjandeperioder tillämpas:

Immateriella anläggningstillgångar

Balanserade utgifter för utvecklingsarbeten	5 år
Goodwill	10 år

Materiella anläggningstillgångar

Byggnader	20-25 år
Maskiner och andra tekniska anläggningar	5-10 år
Inventarier, verktyg och installationer	3-5 år
Installationer och förbättringsutgifter på annans fastighet	5-10 år

Nedskrivning av icke-finansiella tillgångar

När det finns en indikation på att en tillgångs värde minskat, görs en prövning av nedskrivningsbehov. Har tillgången ett återvinningsvärde som är lägre än det redovisade värdet, skrivs den ner till återvinningsvärdet. Vid bedömning av nedskrivningsbehov grupperas tillgångarna på de lägsta nivåer där det finns separata identifierbara kassaflöden (kassagenererande enheter). För tillgångar, andra än goodwill, som tidigare skrivits ner görs per varje balansdag en prövning av om återföring bör göras.

Finansiella instrument

Finansiella instrument värderas utifrån anskaffningsvärdet. Instrumentet redovisas i balansräkningen när bolaget blir part i instrumentets avtalsmässiga villkor. Finansiella tillgångar tas bort från balansräkningen när rätten att erhålla kassaflöden från instrumentet har löpt ut eller överförs och bolaget har överfört i stort sett alla risker och förmåner som är förknippade med äganderätten. Finansiella skulder tas bort från balansräkningen när förpliktelserna har reglerats eller på annat sätt upphört.

Kundfordringar/kortfristiga fordringar

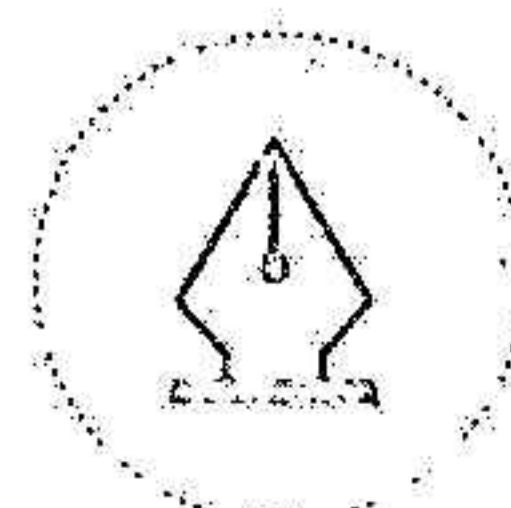
Kundfordringar och kortfristiga fordringar redovisas som omsättningstillgångar till det belopp som förväntas bli inbetalt efter avdrag för individuellt bedömda osäkra fordringar.

Låneskulder och leverantörsskulder

Låneskulder och leverantörsskulder redovisas initialt till anskaffningsvärde efter avdrag för transaktionskostnader. Skiljer sig det redovisade beloppet från det belopp som ska återbetalas vid förfallotidpunkten periodiseras mellanskillnaden som räntekostnad över lånets löptid med hjälp av instrumentets effektivränta. Härigenom överensstämmer vid förfallotidpunkten det redovisade beloppet och det belopp som ska återbetalas.

Kvittning av finansiell fordran och finansiell skuld

En finansiell tillgång och en finansiell skuld kvittas och redovisas med ett nettobelopp i balansräkningen



This file is sealed with a digital signature.
The seal is a guarantee for the authenticity
of the document.

Document ID
9B70E698D1C94D18A560407C3C62C493

endast då legal kvittningsrätt föreligger samt då en reglering med ett nettobelopp avses ske eller då en samtida avyttring av tillgången och reglering av skulden avses ske.

Nedskrivningsprövning av finansiella anläggningstillgångar

Vid varje balansdag bedöms om det finns indikationer på nedskrivningsbehov av någon av de finansiella anläggningstillgångarna. Nedskrivning sker om värdenedgången bedöms vara bestående och prövas individuellt.

Leasingavtal

Leasingavtal som innebär att de ekonomiska riskerna och fördelarna med att äga en tillgång i allt väsentligt överförs från leasegivaren till ett företag i koncernen klassificeras i koncernredovisningen som finansiella leasingavtal. Finansiella leasingavtal medför att rättigheter och skyldigheter redovisas som tillgång respektive skuld i balansräkningen. Tillgången och skulden värderas till det lägsta av tillgångens verkliga värde och nuvärdet av minimileaseavgifterna. Utgifter som direkt kan hänföras till leasingavtalet läggs till tillgångens värde. Leasingavgifterna fördelas på ränta och amortering enligt effektivräntemetoden. Variabla avgifter redovisas som kostnad i den period de uppkommer. Den leasade tillgången skrivs av linjärt över leasingperioden. Inga finansiella leasingavtal har identifierats i koncernen.

Leasingavtal där de ekonomiska fördelar och risker som är hänförliga till leasingobjektet i allt väsentligt kvarstår hos leasegivaren, klassificeras som operationell leasing. Betalningar, inklusive en första förhöjd hyra, enligt dessa avtal redovisas som kostnad linjärt över leasingperioden.

Varulager

Varulagret är värderat till det lägsta av anskaffningsvärdet, beräknat enligt först-in-först-ut, och nettoförsäljningsvärdet. Nettoförsäljningsvärdet har beräknats till försäljningsvärdet efter avdrag för beräknad försäljningskostnad, varmed hänsyn tagits till inkurans.

Inkomstskatter

Total skatt utgörs av aktuell skatt och uppskjuten skatt. Skatter redovisas i resultaträkningen, utom då underliggande transaktion redovisas direkt mot eget kapital varvid tillhörande skatteeffekter redovisas i eget kapital.

Aktuell skatt

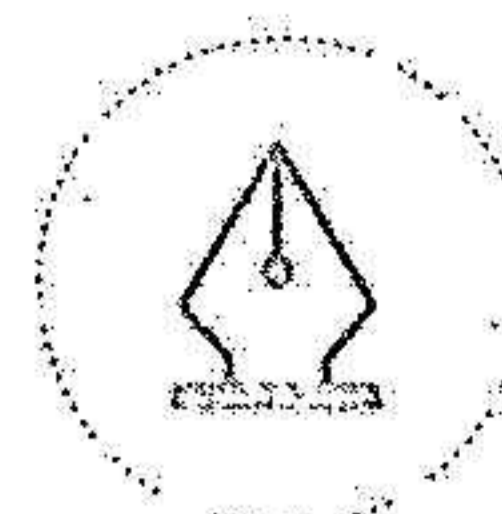
Aktuell skatt avser inkomstskatt för innevarande räkenskapsår samt den del av tidigare räkenskapsårs inkomstskatt som ännu inte redovisats. Aktuell skatt beräknas utifrån den skattesats som gäller per balansdagen.

Uppskjuten skatt

Uppskjuten skatt är inkomstskatt som avser framtida räkenskapsår till följd av tidigare händelser. Redovisning sker enligt balansräkningsmetoden. Enligt denna metod redovisas uppskjutna skatteskulder och uppskjutna skattefordringar på temporära skillnader som uppstår mellan bokförda respektive skattemässiga värden för tillgångar och skulder samt för övriga skattemässiga avdrag eller underskott.

Uppskjutna skattefordringar nettoredovisas mot uppskjutna skatteskulder endast om de kan betalas med ett nettobelopp. Uppskjuten skatt beräknas utifrån gällande skattesats på balansdagen. Effekter av förändringar i gällande skattesatser resultatförs i den period förändringen lagstadsats. Uppskjuten skattefordran redovisas som finansiell anläggningstillgång och uppskjuten skatteskuld som avsättning.

Uppskjuten skattefordran avseende underskottsavdrag eller andra framtida skattemässiga avdrag redovisas i den omfattning det är sannolikt att avdragen kan avräknas mot framtida skattemässiga



This file is sealed with a digital signature.
The seal is a guarantee for the authenticity
of the document.

Document ID
9B70E698D1C94D18A560407C3C62C493

överskott.

På grund av sambandet mellan redovisning och beskattning särredovisas inte den uppskjutna skatteskulden som är hänförlig till obeskattade reserver.

Ersättningar till anställda

Ersättningar till anställda avser alla former av ersättningar som företaget lämnar till de anställda.

Kortfristiga ersättningar

Kortfristiga ersättningar utgörs av bland annat löner, betald semester, betald frånvaro och ersättning efter avslutad anställning (pension). Kortfristiga ersättningar redovisas som kostnad och en skuld då det finns en legal eller informell förpliktelse att betala ut en ersättning till följd av en tidigare händelse och en tillförlitlig uppskattning av beloppet kan göras.

Kassaflödesanalys

Kassaflödesanalysen upprättas enligt indirekt metod. Det redovisade kassaflödet omfattar endast transaktioner som medfört in- eller utbetalningar.

Som likvida medel klassificerar företaget, förutom kassamedel, disponibla tillgodohavanden hos banker och andra kreditinstitut.

Moderföretagets redovisnings- och värderingsprinciper

Samma redovisnings- och värderingsprinciper tillämpas i moderföretaget som i koncernen, förutom i de fall som anges nedan.

Andelar i dotterföretag

Andelar i dotterföretag redovisas till anskaffningsvärde efter avdrag för eventuella nedskrivningar. I anskaffningsvärdet ingår köpeskillingen som erlagts för aktierna samt förvärvskostnader. Eventuella kapitaltillskott läggs till anskaffningsvärdet när de uppkommer. Utdelning från dotterföretag redovisas som intäkt när rätten att få utdelningen bedöms som säker och kan beräknas på ett tillförligligt sätt.

Eget kapital

Eget kapital delas in i bundet och fritt eget kapital, i enlighet med ÅRLs indelning.

Obeskattade reserver

Obeskattade reserver redovisas med bruttobelopp i balansräkningen, inklusive den uppskjutna skatteskuld som är hänförlig till reserverna.

Bokslutsdispositioner

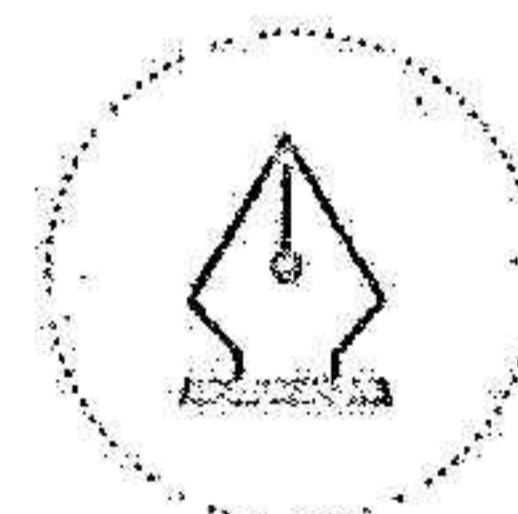
Förändringar av obeskattade reserver redovisas som bokslutsdispositioner i resultaträkningen. Koncernbidrag redovisas som bokslutsdispositioner.

Koncernbidrag

Erhållna och lämnade koncernbidrag redovisas som bokslutsdispositioner.

Leasingavtal

Företaget redovisar samtliga leasingavtal, såväl finansiella som operationella, som operationella leasingavtal. Operationella leasingavtal redovisas som en kostnad linjärt över leasingperioden.



This file is sealed with a digital signature.
The seal is a guarantee for the authenticity
of the document.

Document ID:
9B70E698D1C94D18A560407C3C62C493

Nyckeltalsdefinitioner

Resultat efter finansiella poster

Resultat efter finansiella intäkter och kostnader men före bokslutsdispositioner och skatter.

Soliditet (%)

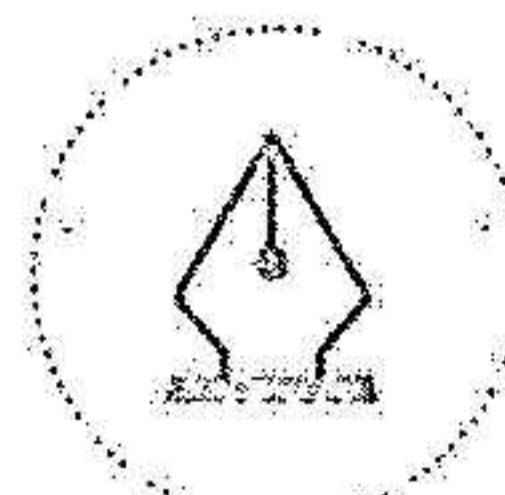
Justerat eget kapital (eget kapital och obeskattade reserver med avdrag för uppskjuten skatt) i procent av balansomslutning.

Uppskattningar och bedömningar

Bolaget gör uppskattningar och bedömningar om framtiden. De uppskattningar för redovisningsändamål som blir följden av dessa kommer, definitionsmässigt, sällan att exakt motsvara det verkliga resultatet.

Det förekommer dock inga uppskattningar och antaganden som innebär en betydande risk för väsentliga justeringar i redovisade värden för tillgångar och skulder under nästkommande år.

2024062741639



This file is sealed with a digital signature.
The seal is a guarantee for the authenticity
of the document.

Document ID:
9B70E1698D1C94D18A560407C3C62C493

**Not 2 Nettoomsättning
Koncernen**

Koncernens intäkter består av varuförsäljning vilken intäktsförs i takt med att väsentliga risker och förmåner övergår på köparen.

Försäljningen per geografiskt område har följande fördelning:

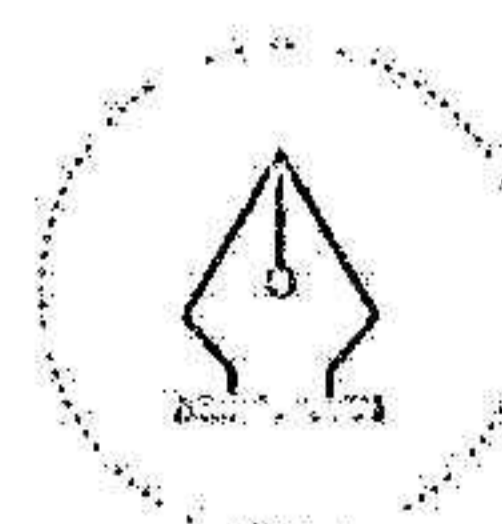
	2023	2022
Sverige	23,10 %	30,00 %
EU-land	43,60 %	47,90 %
Export	33,40 %	22,10 %

**Not 3 Övriga rörelseintäkter
Koncernen**

	2023	2022
Vinst vid avyttring inventarier och bilar	1 538	168
Valutakursvinst	769	460
Övriga erhållna bidrag	456	218
Övrigt	665	691
	3 428	1 537

Moderbolaget

	2023	2022
Vidarefakturerade koncerninterna kostnader	450	0
Valutakursvinst	49	0
	498	0



This file is sealed with a digital signature.
The seal is a guarantee for the authenticity
of the document.

Document ID:
9B70E698D1C94D18A560407C3C62C493

2024062741640

**Not 4 Leasingavtal
Koncernen**

Årets leasingkostnader avseende leasingavtal, uppgår till 19 939 tkr (14 710 tkr).

Framtida leasingavgifter, för icke uppsägningsbara leasingavtal, förfaller till betalning enligt följande:

	2023	2022
Inom ett år	17 827	10 785
Senare än ett år men inom fem år	48 720	32 983
Senare än fem år	5 339	10 668
	71 886	54 436

I bolagets redovisning utgörs den operationella leasingen i allt väsentligt av hyrda lokaler, inventarier och bilar.

Moderbolaget

Årets leasingkostnader avseende leasingavtal, uppgår till 400 tkr(0 tkr).

Framtida leasingavgifter, för icke uppsägningsbara leasingavtal, förfaller till betalning enligt följande:

	2023	2022
Inom ett år	956	0
Senare än ett år men inom fem år	1 431	0
	2 387	0

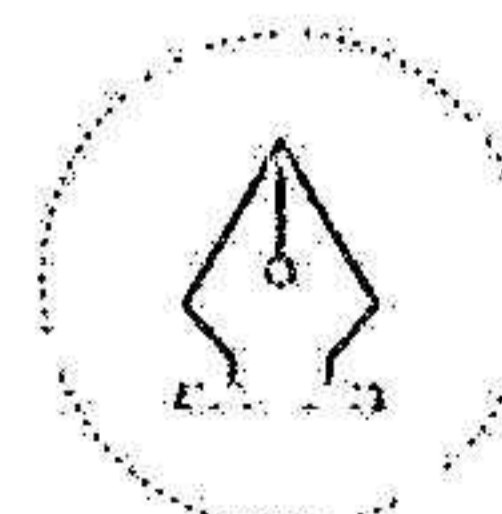
**Not 5 Arvode till revisorer
Koncernen**

Med revisionsuppdrag avses granskning av årsredovisningen och bokföringen samt styrelsens och verkställande direktörens förvaltning, övriga arbetsuppgifter som det ankommer på bolagets revisor att utföra samt rådgivning eller annat biträde som föranleds av iakttagelser vid sådan granskning eller genomförandet av sådana övriga arbetsuppgifter.

	2023	2022
PricewaterhouseCoopers AB		
Revisionsuppdrag	1 084	590
Skatterådgivning	142	229
	1 226	819

Moderbolaget

	2023	2022
PricewaterhouseCoopers AB		
Revisionsuppdrag	128	45
	128	45



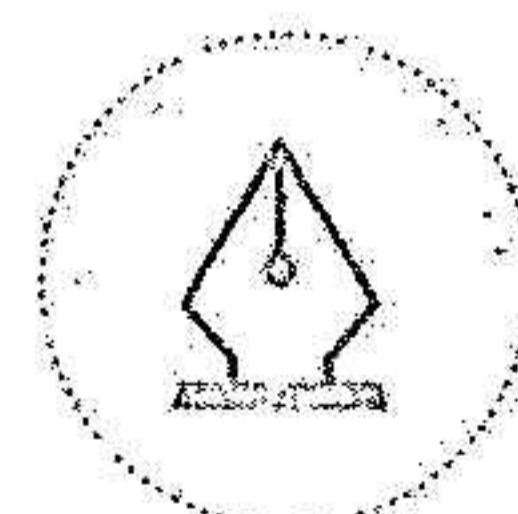
This file is sealed with a digital signature.
The seal is a guarantee for the authenticity
of the document.

Document ID:
9B70E698D1C94D18A560407C3C62C494

2024062741641

**Not 6 Anställda och personalkostnader
Koncernen**

	2023	2022
Medelantalet anställda		
Kvinnor	104	62
Män	105	72
	209	134
Löner och andra ersättningar		
Styrelse och verkställande direktör	4 385	3 648
Övriga anställda	87 003	62 535
	91 388	66 183
Sociala kostnader		
Pensionskostnader för styrelse och verkställande direktör	567	644
Pensionskostnader för övriga anställda	8 026	4 479
Övriga sociala avgifter enligt lag och avtal	22 008	19 386
	30 601	24 509
Totala löner, ersättningar, sociala kostnader och pensionskostnader	121 989	90 692
Könsfördelning bland ledande befattningshavare		
Andel kvinnor i styrelsen	23,4 %	14,3 %
Andel män i styrelsen	76,6 %	85,7 %



This file is sealed with a digital signature.
The seal is a guarantee for the authenticity
of the document.

Document ID:
9B70E698D1C94D18A560407C3C62C493

2024062741642

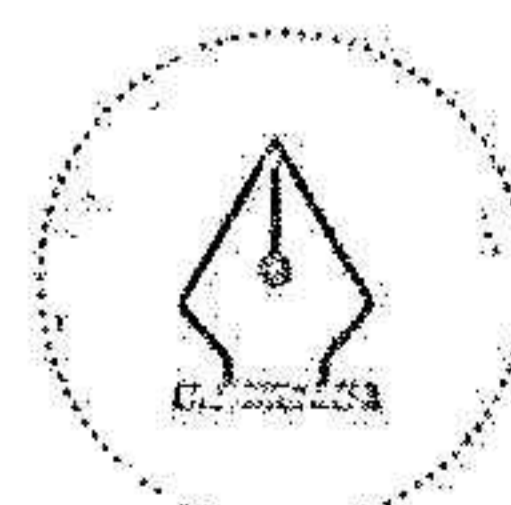
Moderbolaget

	2023	2022
Medelantalet anställda		
Kvinnor	4	3
Män	8	6
	12	9
Löner och andra ersättningar		
Styrelse och verkställande direktör	2 457	2 312
Övriga anställda	7 940	7 402
	10 397	9 714
Sociala kostnader		
Pensionskostnader för styrelse och verkställande direktör	484	547
Pensionskostnader för övriga anställda	1 354	1 007
Övriga sociala avgifter enligt lag och avtal	4 000	3 443
	5 838	4 997
Totala löner, ersättningar, sociala kostnader och pensionskostnader	16 235	14 711
Könsfördelning bland ledande befattningshavare		
Andel kvinnor i styrelsen	29 %	17 %
Andel män i styrelsen	71 %	83 %

Antal styrelseledamöter och VD speglar förhållandet på balansdagen. I uppgifterna för koncernen inkluderas samtliga dotterföretag.

**Not 7 Övriga rörelsekostnader
Koncernen**

	2023	2022
Valutakursförlust	-4 276	-5 891
Förlust vid avyttring inventarier	-33	-52
	-4 309	-5 943



This file is sealed with a digital signature.
The seal is a guarantee for the authenticity
of the document.

Document ID:
9B70E698D1C94D18A560407C3C62C493

**Not 8 Övriga ränteintäkter och liknande resultatposter
Koncernen**

	2023	2022
Övriga ränteintäkter	443	26
Kursdifferenser	1 596	0
	2 039	26

Moderbolaget

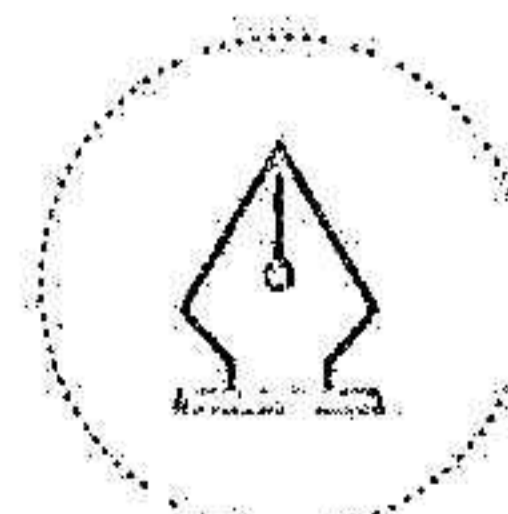
	2023	2022
Ränteintäkter från koncernföretag	644	1 352
Ränteintäkter	2	0
	646	1 352

**Not 9 Räntekostnader och liknande resultatposter
Koncernen**

	2023	2022
Räntekostnader till koncernföretag	-9 897	-6 773
Övriga räntekostnader	-8 327	-4 957
Kursdifferenser	-2 916	0
	-21 140	-11 730

Moderbolaget

	2023	2022
Räntekostnader till koncernföretag	-10 171	-8 775
Övriga räntekostnader	-6 576	-4 247
Kapitaluppläggningskostnad	-386	-386
	-17 133	-13 408



This file is sealed with a digital signature.
The seal is a guarantee for the authenticity
of the document.

Document ID:
9B70E698D1C94D18A560407C3C62C493

2024062741644

**Not 10 Aktuell och uppskjuten skatt
Koncernen**

	2023	2022
Skatt på årets resultat		
Aktuell skatt	-11 200	-9 450
Förändring av uppskjuten skatt avseende temporära skillnader	2 117	1 006
Totalt redovisad skatt	-9 083	-8 444

Avstämning av effektiv skatt

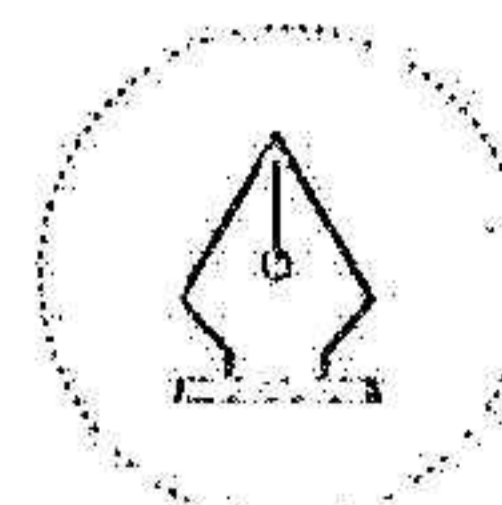
	2023		2022	
	Procent	Belopp	Procent	Belopp
Redovisat resultat före skatt		-3 101		1 432
Skatt enligt gällande skattesats	20,60	639	20,60	-295
Ej avdragsgilla kostnader	-280,62	-8 701	537,01	-7 690
Ej skattepliktiga intäkter	0,23	7		
Utnyttjat underskottsavdrag	19,54	606		
Skattemässigt underskott som sparas till kommande år	-45,02	-1 396	42,39	-607
Ränta på ingående periodiseringsfonder	-6,10	-189	3,84	-55
Uppräknat belopp återföring periodiseringsfond	-9,13	-283	11,73	-168
Effekt av utländska skattesatser	3,97	123	15,36	-220
Justering avseende skatter för föregående år	-1,06	-33	7,40	-106
Övrigt	4,64	144	-48,67	697
Redovisad effektiv skatt	-292,95	-9 083	589,66	-8 444

Moderbolaget

	2023	2022
Skatt på årets resultat		
Aktuell skatt	-6 793	-7 919
Totalt redovisad skatt	-6 793	-7 919

Avstämning av effektiv skatt

	2023		2022	
	Procent	Belopp	Procent	Belopp
Redovisat resultat före skatt		29 322		42 641
Skatt enligt gällande skattesats	20,60	-6 040	20,60	-8 784
Ej avdragsgilla kostnader	2,42	-709	0,11	-45
Ränta på ingående periodiseringsfonder	0,15	-44	0,03	-11
Övrigt			-2,16	921
Redovisad effektiv skatt	23,17	-6 793	18,57	-7 919



This file is sealed with a digital signature.
The seal is a guarantee for the authenticity
of the document.

Document ID:
9B70E698D1C94D18A560407C3C62C493

2024062741645

**Not 11 Balanserade utgifter för utvecklingsarbeten
Koncernen**

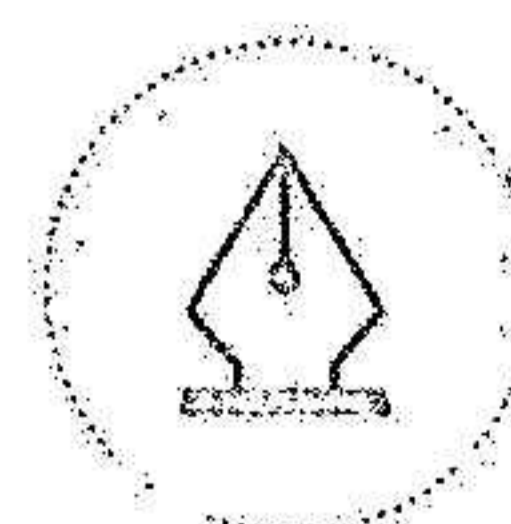
	2023-12-31	2022-12-31
Ingående anskaffningsvärden	6 825	6 763
Inköp	611	0
Omklassificering från pågående utvecklingsarbete	1 848	0
Rättelse Not	-2	62
Utgående ackumulerade anskaffningsvärden	9 282	6 825
Ingående avskrivningar	-3 138	-1 697
Årets avskrivningar	-1 919	-1 417
Valutaeffekt	6	-24
Utgående ackumulerade avskrivningar	-5 051	-3 138
Utgående redovisat värde	4 231	3 687

**Not 12 Goodwill
Koncernen**

	2023-12-31	2022-12-31
Ingående anskaffningsvärden	398 329	360 024
Genom förvärv av dotterföretag	0	38 305
Försäljningar/utrangeringar	-2 970	0
Valutaeffekt	-2 322	0
Utgående ackumulerade anskaffningsvärden	393 037	398 329
Ingående avskrivningar	-128 496	-91 895
Årets avskrivningar	-39 873	-36 601
Utgående ackumulerade avskrivningar	-168 369	-128 496
Utgående redovisat värde	224 668	269 833

**Not 13 Pågående utvecklingsarbete
Koncernen**

	2023-12-31	2022-12-31
Ingående anskaffningsvärden	1 750	249
Inköp	227	1 501
Omklassificeringar	-1 848	0
Utgående ackumulerade anskaffningsvärden	128	1 750
Utgående redovisat värde	128	1 750



This file is sealed with a digital signature.
The seal is a guarantee for the authenticity
of the document.

Document ID:
9B70E698D1C94D18A560407C3C62C493

2024062741646

**Not 14 Byggnader och mark
Koncernen**

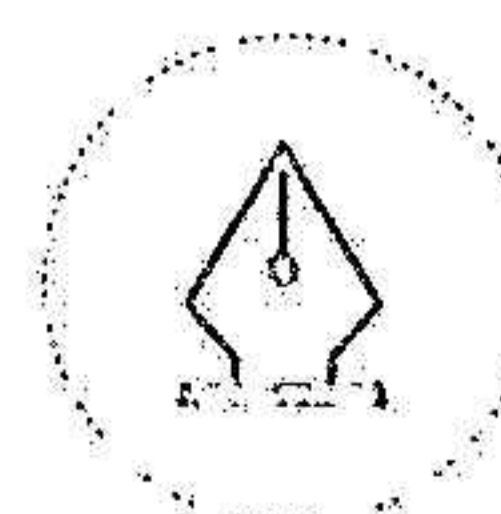
	2023-12-31	2022-12-31
Ingående anskaffningsvärden	12 859	12 859
Utgående ackumulerade anskaffningsvärden	12 859	12 859
Ingående avskrivningar	-5 303	-4 839
Årets avskrivningar	-460	-464
Utgående ackumulerade avskrivningar	-5 763	-5 303
Utgående redovisat värde	7 096	7 556

**Not 15 Förbättringsutgift på annans fastighet
Koncernen**

	2023-12-31	2022-12-31
Ingående anskaffningsvärden	4 916	4 668
Inköp	0	369
Försäljningar/utrangeringar	0	-121
Utgående ackumulerade anskaffningsvärden	4 916	4 916
Ingående avskrivningar	-2 448	-2 039
Försäljningar/utrangeringar	0	82
Årets avskrivningar	-504	-491
Utgående ackumulerade avskrivningar	-2 952	-2 448
Utgående redovisat värde	1 964	2 468

**Not 16 Maskiner och andra tekniska anläggningar
Koncernen**

	2023-12-31	2022-12-31
Ingående anskaffningsvärden	13 124	3 985
Genom förvärv av dotterbolag	0	4 148
Inköp	2 176	5 036
Försäljningar/utrangeringar	-268	-121
Omklassificeringar	630	0
Valutaeffekt	-104	76
Utgående ackumulerade anskaffningsvärden	15 558	13 124
Ingående avskrivningar	-6 696	-3 582
Genom förvärv av dotterbolag	0	-2 615
Försäljningar/utrangeringar	268	0
Årets avskrivningar	-2 172	-436
Valutaeffekter	540	-63
Utgående ackumulerade avskrivningar	-8 060	-6 696
Utgående redovisat värde	7 498	6 428



This file is sealed with a digital signature.
The seal is a guarantee for the authenticity
of the document.

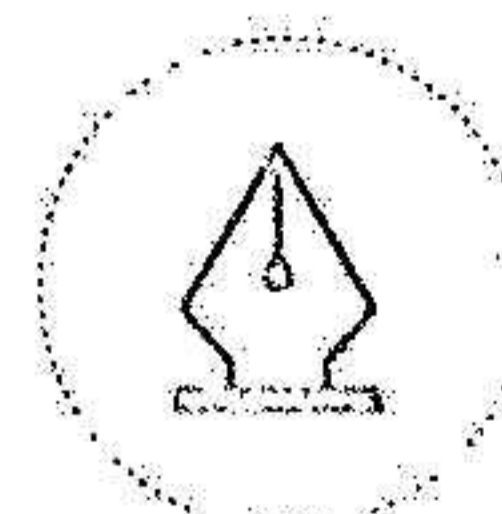
Document ID
9B70E698D1C91D18A560407C3C62C493

**Not 17 Inventarier, verktyg och installationer
Koncernen**

	2023-12-31	2022-12-31
Ingående anskaffningsvärden	23 898	22 374
Inköp	1 453	1 287
Försäljningar/utrangeringar	-391	-328
Rättelse not	249	0
Omklassificeringar	414	481
Valutaeffekt	-211	84
Utgående ackumulerade anskaffningsvärden	25 412	23 898
Ingående avskrivningar	-17 872	-16 348
Försäljningar/utrangeringar	89	284
Valutaeffekt	202	-26
Årets avskrivningar	-2 156	-1 782
Rättelse not	-249	0
Utgående ackumulerade avskrivningar	-19 986	-17 872
Utgående redovisat värde	5 426	6 026

**Not 18 Pågående nyanläggningar och förskott avseende materiella anläggningstillgångar
Koncernen**

	2023-12-31	2022-12-31
Ingående anskaffningsvärden	214	481
Inköp	902	214
Omklassificeringar	-1 116	-481
Utgående ackumulerade anskaffningsvärden	0	214
Utgående redovisat värde	0	214



This file is sealed with a digital signature.
The seal is a guarantee for the authenticity
of the document.

Document ID:
9B70E698D1C94D18A560407C3C62C493

2024062741648

**Not 19 Andra långfristiga fordringar
Koncernen**

	2023-12-31	2022-12-31
Ingående anskaffningsvärden	2 984	3 349
Tillkommande fordringar	390	22
Amorteringar, avgående fordringar	-386	-386
Utgående ackumulerade anskaffningsvärden	2 988	2 984
Utgående redovisat värde	2 988	2 984

Moderbolaget

	2023-12-31	2022-12-31
Ingående anskaffningsvärden	2 608	2 994
Amorteringar, avgående fordringar	-386	-386
Utgående ackumulerade anskaffningsvärden	2 221	2 608
Utgående redovisat värde	2 221	2 608

**Not 20 Förutbetalda kostnader och upplupna intäkter
Koncernen**

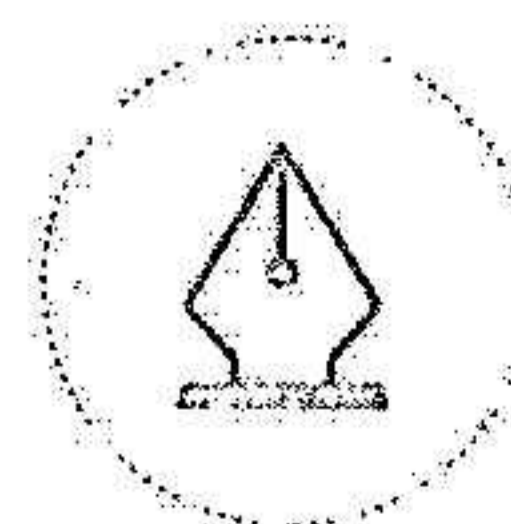
	2023-12-31	2022-12-31
Förutbetalda hyror	683	2 519
Förutbetalda leasingavgifter	414	272
Upplupen mängdrabatt på varuinköp	0	1 781
Övriga förutbetalda kostnader	3 254	2 949
	4 352	7 521

Moderbolaget

	2023-12-31	2022-12-31
Förutbetalda leasingavgifter	84	0
Övriga förutbetalda kostnader	385	94
	469	94

**Not 21 Checkräkningskredit
Koncernen**

	2023-12-31	2022-12-31
Beviljat belopp på checkräkningskredit uppgår till	19 000	19 000
Utnyttjad kredit uppgår till	0	3 911



This file is sealed with a digital signature.
The seal is a guarantee for the authenticity
of the document.

Document ID:
9B70E698D1C94D18A560407C3C62C493

2024062741649

**Not 22 Uppskjuten skatt på temporära skillnader
Koncernen**

2023-12-31

Temporära skillnader	Uppskjuten skatteskuld	Netto
Koncernmässigt övervärde på byggnader	907	907
Obeskattade reserver	9 379	9 379
	10 286	10 286

2022-12-31

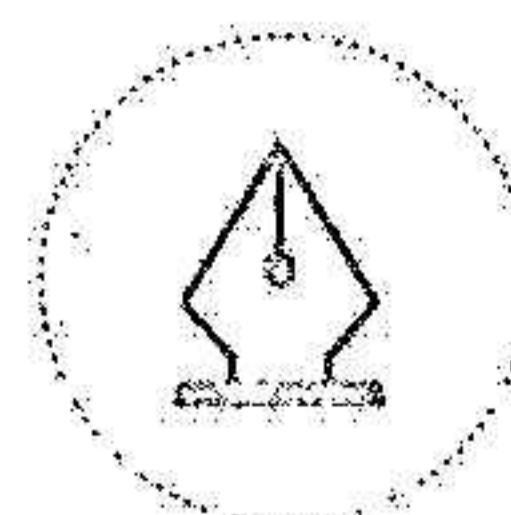
Temporära skillnader	Uppskjuten skatteskuld	Netto
Koncernmässigt övervärde på byggnader	942	942
Obeskattade reserver	11 461	11 461
	12 403	12 403

Förändring av uppskjuten skatt

	Belopp vid årets ingång	Redovisas i resultaträk.	Belopp vid årets utgång
Koncernmässigt övervärde på byggnader	942	-35	907
Obeskattade reserver	11 461	-2 082	9 379
	12 403	-2 117	10 286

**Not 23 Övriga avsättningar
Koncernen**

	2023-12-31	2022-12-31
Ingående avsättningar	9 540	0
Tillkommande avsättningar	0	9 540
Avgående avsättningar	-5 970	0
Valutaeffekt	-600	0
Utgående ackumulerande avsättningar	2 970	9 540



This file is sealed with a digital signature.
The seal is a guarantee for the authenticity
of the document.

Document ID:
9B70E690D1C94D18A560407C3C62C493

2024062741650

Not 24 Långfristiga skulder
Koncernen

	2023-12-31	2022-12-31
Förfaller senare än fem år efter balansdagen		
Skulder till koncernföretag	238 708	228 845
Skulder till kreditinstitut	0	37 506
	238 708	266 351

Moderbolaget

	2023-12-31	2022-12-31
Förfaller senare än fem år efter balansdagen		
Skulder till koncernföretag	238 708	228 845
Skulder till kreditinstitut	0	37 506
	238 708	266 351

Not 25 Skulder som avser flera poster
Koncernen

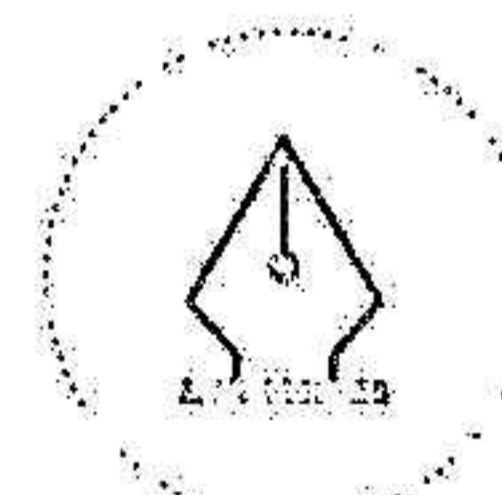
Koncernens banklån om 92 045 tkr (105 681 tkr) redovisas under följande poster i balansräkningen.

	2023-12-31	2022-12-31
Långfristiga skulder		
Skulder till kreditinstitut	86 445	92 046
	86 445	92 046
Kortfristiga skulder		
Skulder till kreditinstitut	5 600	13 635
	5 600	13 635

Moderbolaget

Företagets banklån om 92 045 tkr (105 681 tkr) redovisas under följande poster i balansräkningen.

	2023-12-31	2022-12-31
Långfristiga skulder		
Skulder till kreditinstitut	86 445	92 046
	86 445	92 046
Kortfristiga skulder		
Skulder till kreditinstitut	5 600	13 635
	5 600	13 635



This file is sealed with a digital signature.
The seal is a guarantee for the authenticity
of the document.

Document ID:
9B70E698D1C94D18A560407C3C62C493

2024062741651

2024062741652

**Not 26 Upplupna kostnader och förutbetalda intäkter
Koncernen**

	2023-12-31	2022-12-31
Upplupna löner och semesterlöner	8 079	11 404
Upplupna sociala avgifter	3 758	4 806
Upplupna räntekostnader	18	0
Övriga upplupna kostnader	8 126	8 912
	19 981	25 122

Moderbolaget

	2023-12-31	2022-12-31
Upplupna löner och semesterlöner	1 496	2 523
Upplupna sociala avgifter	915	1 158
Upplupna räntekostnader	18	0
Övriga upplupna kostnader	923	779
	3 352	4 460

**Not 27 Justering för poster som inte ingår i kassaflödet
Koncernen**

	2023-12-31	2022-12-31
Avskrivningar	47 061	41 594
Övrigt	386	387
	47 447	41 981

Moderbolaget


	2023-12-31	2022-12-31
Övrigt	386	387
	386	387

**Not 28 Likvida medel
Koncernen**

	2023-12-31	2022-12-31
Likvida medel		
Banktillgodohavanden	48 897	22 101
	48 897	22 101

Moderbolaget

	2023-12-31	2022-12-31
Likvida medel		
Banktillgodohavanden	318	196
	318	196



This file is sealed with a digital signature.
The seal is a guarantee for the authenticity
of the document.

Document ID:
9B70E698D1C94D18A560407C3C62C493

**Not 29 Inköp och försäljning mellan koncernföretag
Moderbolaget**

Försäljning till övriga koncernbolag uppgår till 14 759 tkr (5 880 tkr) och inköp med övriga koncernbolag uppgår till 0 tkr (0 tkr).

**Not 30 Bokslutsdispositioner
Moderbolaget**

	2023	2022
Erhållna koncernbidrag	52 544	66 392
	52 544	66 392

**Not 31 Andelar i koncernföretag
Moderbolaget**

	2023-12-31	2022-12-31
Ingående anskaffningsvärden	475 564	449 000
Aktieägartillskott	0	26 563
Utgående ackumulerade anskaffningsvärden	475 564	475 564
Utgående redovisat värde	475 564	475 564

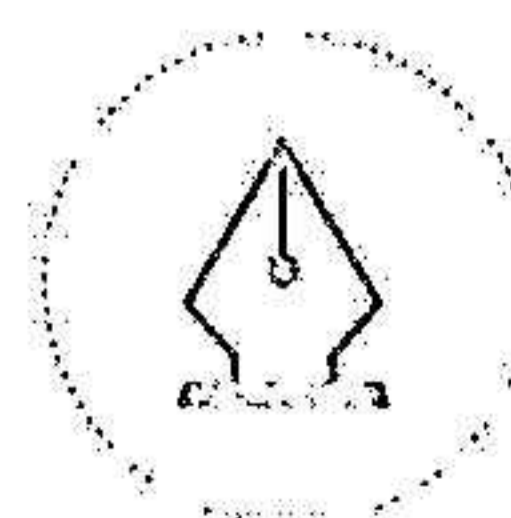
**Not 32 Specifikation andelar i koncernföretag
Moderbolaget**

Namn	Kapital- andel	Rösträtts- andel	Antal andelar	Bokfört värde
Götessons Intressenter AB	100	100	10 000	475 564
				475 564

Götessons Intressenter AB	Org.nr 556919-5232	Säte Stockholm
---------------------------	-----------------------	-------------------

**Not 33 Antal aktier och kvotvärde
Moderbolaget**

Namn	Antal aktier	Kvot- värde
Antal Aktier	50 000	1
	50 000	



This file is sealed with a digital signature.
The seal is a guarantee for the authenticity
of the document.

Document ID:
9B70E698D1C94D18A56040703C63C493

Not 34 Obeskattade reserver
Moderbolaget

	2023-12-31	2022-12-31
P.fond 201231	5 771	5 771
P.fond 211231	5 260	5 260
	11 031	11 031
Uppskjuten skatt avseende obeskattade reserver	2 361	2 361

Not 35 Disposition av vinst eller förlust
Moderbolaget

	2023-12-31
Förslag till vinstdisposition	
Styrelsen föreslår att till förfogande stående vinstmedel:	
balanserad vinst	144 517
årets vinst	22 529
	167 046
disponeras så att i ny räkning överföres	167 046

Not 36 Ställda säkerheter
Koncernen

	2023-12-31	2022-12-31
Företagsinteckningar	20 000	20 000
Aktier i dotterföretag	318 783	356 032
	338 783	376 032

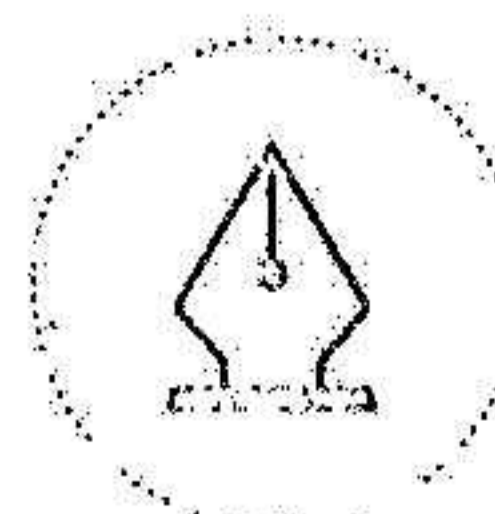
Moderbolaget

	2023-12-31	2022-12-31
Aktier i dotterföretag	475 564	475 564
	475 564	475 564

Not 37 Koncernförhållanden

Moderbolaget

Bolaget är moderbolag och upprättar koncernredovisning.
Bolaget ingår också i överordnad koncernredovisning upprättad av Götessons Group Holding AB, org.nr. 559203-6494, med säte i Stockholm.



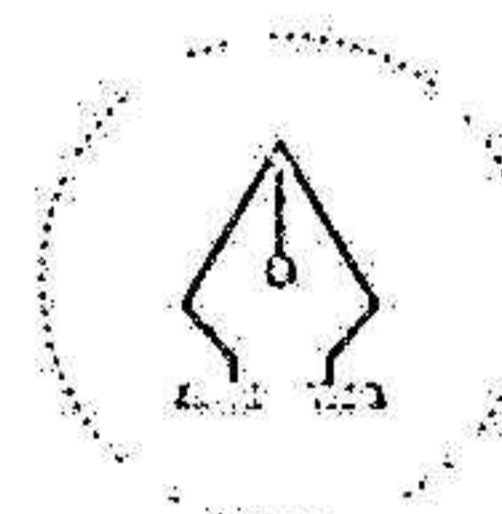
This file is sealed with a digital signature.
The seal is a guarantee for the authenticity
of the document.

Document ID:
9B70E698D1C94D18A560407C3C62C493

**Not 38 Väsentliga händelser efter räkenskapsårets slut
Moderbolaget**

Efter räkenskapsårets slut har koncernen förvärvat Norco Group AB, 559371-2770, som är moderbolag i en koncern som totalt innehåller 10 bolag utspridda i Sverige, Norge och Polen.

2024062741655



This file is sealed with a digital signature.
The seal is a guarantee for the authenticity
of the document.

Document ID
9B70E698D1C94D18A560407C3C62C493

Den dag som framgår av respektive befattningshavares elektroniska underskrift

Niklas Sloutski

Martin Creydt

Johan Götesson

Isabelle Sjövall

Ulrika Garbrant

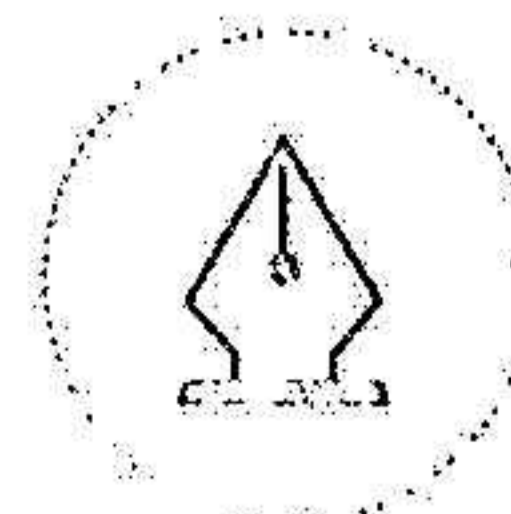
Tommy Torwald
Ordförande

Emil Johansson
Verkställande direktör

Vår revisionsberättelse har lämnats den dag som framgår av min elektroniska underskrift

PricewaterhouseCoopers AB

Tobias Stråle
Auktoriserad revisor



This file is sealed with a digital signature.
The seal is a guarantee for the authenticity
of the document.

Document ID:
9B70E698D1C94D19A560407C3C62C493

2024062741656

List of Signatures

Page 1/1

2024062741657

Årsredovisning 2023 GDG.pdf

Name	Method	Signed at
ISABELLE SJÖVALL	BANKID	2024-06-13 22:48 GMT+02
ULRIKA GARBRANT	BANKID	2024-06-13 14:36 GMT+02
Tommy Ove Christian Torwald	BANKID	2024-06-13 11:28 GMT+02
Karl Emil Johansson	BANKID	2024-06-13 09:59 GMT+02
Martin Creydt	BANKID	2024-06-13 09:14 GMT+02
TOBIAS HOLMER STRÅLE	BANKID	2024-06-14 16:46 GMT+02
NIKLAS NIKITA SLOUTSKI	BANKID	2024-06-14 11:18 GMT+02
JOHAN GÖTESSON	BANKID	2024-06-14 10:35 GMT+02



This file is sealed with a digital signature. The seal is a guarantee for the authenticity of the document.

External reference: 9B70E698D1C94D18A560407C3C62C493