

**Årsredovisning**  
för  
**Care of Sweden AB**  
556524-0578


Räkenskapsåret  
2021-09-01 - 2022-08-31

**Fastställelseintyg**

Undertecknad styrelseledamot i Care of Sweden AB intygar att resultaträkningen och balansräkningen i årsredovisningen har fastställts på årsstämma. Årsstämman beslutade att godkänna styrelsens förslag till resultatdisposition. *20/12-2022*

Jag intygar också att innehållet i årsredovisningen och revisionsberättelsen stämmer överens med originalen.

Tranemo *20/12-2022*

  
Magnus Högberg

**Årsredovisning**  
för  
**Care of Sweden AB**  
556524-0578  
Räkenskapsåret  
2021-09-01 - 2022-08-31

Styrelsen och verkställande direktören för Care of Sweden AB avger följande årsredovisning för räkenskapsåret 2021-09-01 - 2022-08-31.

## Förvaltningsberättelse

### Information om verksamheten

Verksamheten omfattar handel med sjukvårdsartiklar såsom madrass- och bäddtillbehör.

Företaget har sitt säte i Tranemo.

### Viktiga förhållanden och väsentliga händelser under räkenskapsåret

Care of Sweden AB ägs till 100% av Decuro Holding AB, 556685-2835, med säte i Tranemo.

Care of Sweden Fastigheter AB, 556893-2577, och Care of Sweden AS, 998 367 891, är helägda dotterbolag till Care of Sweden AB.

Bolaget har under rådande omvärldshändelser haft en fortsatt god försäljning.

### Förväntad framtida utveckling samt väsentliga risker och osäkerhetsfaktorer

Bolaget förväntas ha en god tillväxt kommande år. Vi har fortsatt beakta hur effekterna av post-pandemi och kriget i Ukraina påverkar bolagets framtida utveckling och/eller risker som kan påverka den finansiella rapporteringen framåt. Vi bedömer att påverkan på bolaget är begränsad.

| <b>Flerårsöversikt (Tkr)</b>      | <b>2021/22</b> | <b>2020/21</b> | <b>2019/20</b> | <b>2018/19</b> | <b>2017/18</b> |
|-----------------------------------|----------------|----------------|----------------|----------------|----------------|
| Nettoomsättning                   | 233 323        | 200 176        | 205 396        | 175 084        | 169 805        |
| Resultat efter finansiella poster | 23 640         | 21 639         | 29 222         | 12 755         | 16 421         |
| Balansomslutning                  | 113 091        | 104 874        | 95 079         | 85 914         | 75 536         |
| Antal anställda                   | 95             | 93             | 90             | 92             | 86             |
| Soliditet (%)                     | 69,2           | 60,7           | 62,4           | 57,2           | 59,6           |

### Förändringar i eget kapital

|   | <b>Aktie-<br/>kapital</b> | <b>Reserv-<br/>fond</b> | <b>Balanserat<br/>resultat</b> | <b>Årets<br/>resultat</b> | <b>Totalt</b>     |
|---|---------------------------|-------------------------|--------------------------------|---------------------------|-------------------|
| Belopp vid årets ingång                     | 100 000                   | 20 000                  | 31 570 937                     | 8 088 838                 | 39 779 775        |
| Disposition enligt beslut<br>av årsstämman: |                           |                         |                                |                           |                   |
| Utdelning                                   |                           |                         | -5 000 000                     |                           | -5 000 000        |
| Balanseras i ny räkning                     |                           |                         | 8 088 838                      | -8 088 838                | 0                 |
| Årets resultat                              |                           |                         |                                | 15 702 170                | 15 702 170        |
| <b>Belopp vid årets utgång</b>              | <b>100 000</b>            | <b>20 000</b>           | <b>34 659 775</b>              | <b>15 702 170</b>         | <b>50 481 945</b> |

*(Handwritten marks)*

### Förslag till vinstdisposition

Styrelsen föreslår att till förfogande stående vinstmedel (kronor):

|   |                   |
|---|-------------------|
| balanserad vinst                                  | 34 659 775        |
| årets vinst                                       | 15 702 170        |
|   | <b>50 361 945</b> |
|   |                   |
| disponeras så att                                 |                   |
| till aktieägare utdelas (17 647 kronor per aktie) | 15 000 000        |
| i ny räkning överföres                            | 35 361 945        |
|   | <b>50 361 945</b> |

Styrelsen föreslås bemyndigas att besluta om tidpunkt då utdelningen skall betalas.

Styrelsen anser att förslaget är förenligt med försiktighetsregeln i 17 kap. 3 § aktiebolagslagen enligt följande redogörelse: Styrelsens uppfattning är att vinstutdelningen är försvarlig med hänsyn till de krav verksamhetens art, omfattning och risk ställer på storleken på det egna kapitalet, bolagets konsolideringsbehov, likviditet och ställning i övrigt.

Företagets resultat och ställning i övrigt framgår av efterföljande resultat- och balansräkning samt kassaflödesanalys med noter.

2023011801920

## Resultaträkning

|  | Not              | 2021-09-01<br>-2022-08-31 | 2020-09-01<br>-2021-08-31 |
|--|------------------|---------------------------|---------------------------|
| Nettoomsättning  | 2                | 233 322 722               | 200 176 154               |
| Kostnad för sålda varor  |                  | -158 862 096              | -130 707 508              |
| <b>Bruttoresultat</b>  |                  | <b>74 460 626</b>         | <b>69 468 646</b>         |
| Försäljningskostnader  |                  | -22 729 057               | -27 688 009               |
| Administrationskostnader   | 3                | -18 887 045               | -14 513 253               |
| Forsknings- och utvecklingskostnader                                 |                  | -8 563 059                | -6 607 561                |
| Övriga rörelseintäkter   |                  | 3 465 253                 | 2 124 009                 |
| Övriga rörelsekostnader  |                  | -3 052 062                | -950 130                  |
| <b>Rörelseresultat</b>   | 3, 4, 5, 6,<br>7 | <b>24 694 656</b>         | <b>21 833 702</b>         |
| <b>Resultat från finansiella poster</b>                              |                  |                           |                           |
| Resultat från andelar i intresseföretag och gemensamt styrda företag | 8                | -1 293 574                | 0                         |
| Övriga ränteintäkter och liknande resultatposter                     |                  | 294 622                   | 30 330                    |
| Räntekostnader och liknande resultatposter                           |                  | -55 348                   | -224 919                  |
|  |                  | <b>-1 054 300</b>         | <b>-194 589</b>           |
| <b>Resultat efter finansiella poster</b>                             |                  | <b>23 640 356</b>         | <b>21 639 113</b>         |
| Bokslutsdispositioner  | 9                | -3 303 465                | -11 252 069               |
| <b>Resultat före skatt</b>   |                  | <b>20 336 891</b>         | <b>10 387 044</b>         |
| Skatt på årets resultat  | 10               | -4 634 721                | -2 298 206                |
| <b>Årets resultat</b>  |                  | <b>15 702 170</b>         | <b>8 088 838</b>          |

EB. KJ &

## Balansräkning

Not  
1

2022-08-31

2021-08-31

### TILLGÅNGAR

#### Anläggningstillgångar

##### *Immateriella anläggningstillgångar*

Koncessioner, patent, licenser, varumärken samt liknande rättigheter

11

495 383

510 783

**495 383**

**510 783**

##### *Materiella anläggningstillgångar*

Uthyrda inventarier

12

10 114 630

4 422 371

Inventarier, verktyg och installationer

13

1 646 457

2 336 802

**11 761 087**

**6 759 173**

##### *Finansiella anläggningstillgångar*

Andelar i koncernföretag

14, 15

176 050

176 050

Andelar i intresseföretag och gemensamt styrda företag

16, 17

323 393

1 616 967

**499 443**

**1 793 017**

#### Summa anläggningstillgångar

**12 755 913**

**9 062 973**

#### Omsättningstillgångar

##### *Varulager m m*

Råvaror och förnödenheter

59 743 754

54 914 376

Förskott till leverantörer

2 140 854

1 803 947

**61 884 608**

**56 718 323**

##### *Kortfristiga fordringar*

Kundfordringar

18 177 967

16 402 786

Fordringar hos koncernföretag

3 010 728

2 788 289

Fordringar hos intresseföretag och gemensamt styrda företag

0

714 295

Aktuella skattefordringar

0

1 006 155

Övriga fordringar

1 988

23 590

Förutbetalda kostnader och upplupna intäkter

18

1 927 104

1 098 600

**23 117 787**

**22 033 715**

##### *Kassa och bank*

19, 20

14 039 274

17 058 768

#### Summa omsättningstillgångar

**99 041 669**

**95 810 806**

### SUMMA TILLGÅNGAR

**111 797 582**

**104 873 779**

ES. HJ K

## Balansräkning

Not  
1

2022-08-31

2021-08-31

### EGET KAPITAL OCH SKULDER

#### Eget kapital

21, 22

##### *Bundet eget kapital*

Aktiekapital

100 000

100 000

Reservfond

20 000

20 000

**120 000**

**120 000**

##### *Fritt eget kapital*

Balanserad vinst eller förlust

34 659 775

31 570 937

Årets resultat

15 702 170

8 088 838

**50 361 945**

**39 659 775**

**Summa eget kapital**

**50 481 945**

**39 779 775**

#### Obeskattade reserver

23

33 350 390

30 046 925

#### Kortfristiga skulder

Förskott från kunder

4 988 768

2 211 329

Leverantörsskulder

9 521 438

12 250 580

Skulder till koncernföretag

8 500

10 008 500

Aktuella skatteskulder

683 830

0

Övriga skulder

3 100 949

2 282 561

Upplupna kostnader och förutbetalda intäkter

24

9 661 762

8 294 109

**Summa kortfristiga skulder**

**27 965 247**

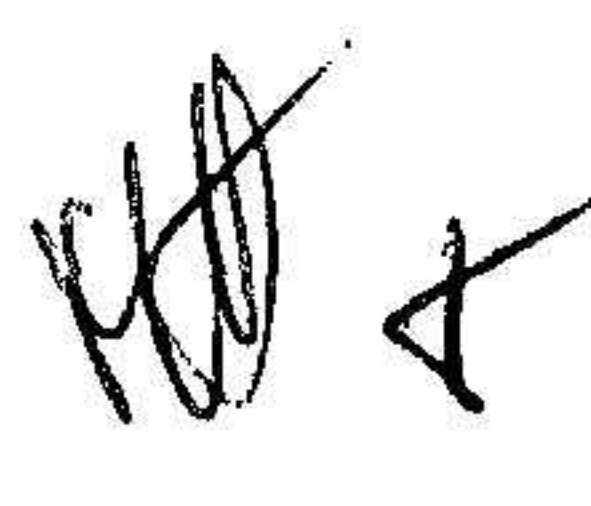
**35 047 079**

**SUMMA EGET KAPITAL OCH SKULDER**

**111 797 582**

**104 873 779**

| <b>Kassaflödesanalys</b>  | <b>Not</b> | <b>2021-09-01</b>  | <b>2020-09-01</b>  |
|---|------------|--------------------|--------------------|
|   | <b>1</b>   | <b>-2022-08-31</b> | <b>-2021-08-31</b> |
| <b>Den löpande verksamheten</b>   |            |                    |                    |
| Resultat före finansiella poster  |            | 24 694 656         | 21 833 702         |
| Justeringar för poster som inte ingår i kassaflödet                               | 25         | 3 522 521          | 2 121 832          |
| Erhållen ränta  |            | 28 508             | 17 240             |
| Erlagd ränta  |            | -55 854            | -65 250            |
| Betald skatt  |            | -2 944 736         | -3 227 092         |
| <b>Kassaflöde från den löpande verksamheten före förändring av rörelsekapital</b> |            | <b>25 245 095</b>  | <b>20 680 432</b>  |
| <b>Kassaflöde från förändring av rörelsekapitalet</b>                             |            |                    |                    |
| Förändring av varulager och pågående arbete                                       |            | -5 166 285         | -8 518 853         |
| Förändring av kundfordringar  |            | -1 775 181         | -1 778 930         |
| Förändring av kortfristiga fordringar   |            | -332 506           | -1 114 394         |
| Förändring av leverantörsskulder  |            | -12 729 142        | 6 199 195          |
| Förändring av kortfristiga skulder  |            | 4 963 986          | -745 505           |
| <b>Kassaflöde från den löpande verksamheten</b>                                   |            | <b>10 205 967</b>  | <b>14 721 945</b>  |
| <b>Investeringsverksamheten</b>   |            |                    |                    |
| Investeringar i materiella anläggningstillgångar                                  |            | -8 509 035         | -3 042 513         |
| Försäljning av materiella anläggningstillgångar                                   |            | 0                  | 59 153             |
| <b>Kassaflöde från investeringsverksamheten</b>                                   |            | <b>-8 509 035</b>  | <b>-2 983 360</b>  |
| <b>Finansieringsverksamheten</b>  |            |                    |                    |
| Utbetald utdelning  |            | -5 000 000         | -5 000 000         |
| Lämnade koncernbidrag   |            | 0                  | -10 000 000        |
| <b>Kassaflöde från finansieringsverksamheten</b>                                  |            | <b>-5 000 000</b>  | <b>-15 000 000</b> |
| <b>Årets kassaflöde</b>   |            | <b>-3 303 068</b>  | <b>-3 261 415</b>  |
| <b>Likvida medel vid årets början</b>   |            |                    |                    |
| Likvida medel vid årets början  |            | 17 058 768         | 20 320 183         |
| <b>Kursdifferens i likvida medel</b>  |            |                    |                    |
| Kursdifferens i likvida medel   |            | 283 573            | 0                  |
| <b>Likvida medel vid årets slut</b>   | <b>20</b>  | <b>14 039 274</b>  | <b>17 058 768</b>  |

EB. 

## Noter

### Not 1 Redovisnings- och värderingsprinciper

#### Allmänna upplysningar

Årsredovisningen är upprättad i enlighet med årsredovisningslagen och BFNAR 2012:1 Årsredovisning och koncernredovisning (K3).

Fordringar och skulder i utländsk valuta har värderats till balansdagens kurs. Kursvinster och kursförluster på rörelsefordringar och rörelseskulder redovisas i rörelseresultatet medan kursvinster och kursförluster på finansiella fordringar och skulder redovisas som finansiella poster.

Redovisningsprinciperna är oförändrade jämfört med föregående år.

#### Intäktsredovisning

Intäkter har tagits upp till verkligt värde av vad som erhållits eller kommer att erhållas och redovisas i den omfattning det är sannolikt att de ekonomiska fördelarna kommer att tillgodogöras bolaget och intäkterna kan beräknas på ett tillförlitligt sätt.

Vid försäljning av varor redovisas normalt inkomsten som intäkt när de väsentliga förmåner och risker som är förknippade med ägandet av varan har överförts från företaget till köparen.

Intäkter från uthyrning av madrasser redovisas i den period som hyran avser.

Intäkter från uthyrning av personal redovisas i den period som uthyrningen avser.

Ersättning i form av ränta eller utdelning redovisas som intäkt när det är sannolikt att företaget kommer att få de ekonomiska fördelar som är förknippade med transaktionen och när inkomsten kan beräknas på ett tillförlitligt sätt.

#### Anläggningstillgångar

Immateriella och materiella anläggningstillgångar redovisas till anskaffningsvärde minskat med ackumulerade avskrivningar enligt plan och eventuella nedskrivningar.

Avskrivning sker linjärt över den förväntade nyttjandeperioden med hänsyn till väsentligt restvärde. Följande avskrivningsprocent tillämpas:

#### *Immateriella anläggningstillgångar*

Koncessioner, patent, licenser, varumärken 5-10 år

#### *Materiella anläggningstillgångar*

Uthyrda inventarier 5 år

Inventarier, verktyg och installationer 3-8 år

#### Finansiella instrument

Finansiella instrument värderas utifrån anskaffningsvärdet. Instrumentet redovisas i balansräkningen när bolaget blir part i instrumentets avtalsmässiga villkor. Finansiella tillgångar tas bort från balansräkningen när rätten att erhålla kassaflöden från instrumentet har löpt ut eller överförts och bolaget har överfört i stort sett alla risker och förmåner som är förknippade med äganderätten. Finansiella skulder tas bort från balansräkningen när förpliktelserna har reglerats eller på annat sätt upphört.

Handwritten marks and signatures at the bottom right of the page.

### ***Andelar i dotterföretag***

Andelar i dotterföretag redovisas till anskaffningsvärde efter avdrag för eventuella nedskrivningar. I anskaffningsvärdet ingår köpeskillingen som erlagts för aktierna samt förvärvskostnader. Eventuella kapitaltillskott läggs till anskaffningsvärdet när de uppkommer.

### ***Kundfordringar/kortfristiga fordringar***

Kundfordringar och kortfristiga fordringar redovisas som omsättningstillgångar till det belopp som förväntas bli inbetalt efter avdrag för individuellt bedömda osäkra fordringar.

### ***Låneskulder och leverantörsskulder***

Låneskulder och leverantörsskulder redovisas initialt till anskaffningsvärde efter avdrag för transaktionskostnader. Skiljer sig det redovisade beloppet från det belopp som ska återbetalas vid förfallotidpunkten periodiseras mellanskillnaden som räntekostnad över lånets löptid med hjälp av instrumentets effektivränta. Härigenom överensstämmer vid förfallotidpunkten det redovisade beloppet och det belopp som ska återbetalas.

### ***Kvittning av finansiell fordran och finansiell skuld***

En finansiell tillgång och en finansiell skuld kvittas och redovisas med ett nettobelopp i balansräkningen endast då legal kvittningsrätt föreligger samt då en reglering med ett nettobelopp avses ske eller då en samtida avyttring av tillgången och reglering av skulden avses ske.

### ***Nedskrivningsprövning av finansiella anläggningstillgångar***

Vid varje balansdag bedöms om det finns indikationer på nedskrivningsbehov av någon av de finansiella anläggningstillgångarna. Nedskrivning sker om värdenedgången bedöms vara bestående och prövas individuellt.

### ***Leasingavtal***

Företaget redovisar samtliga leasingavtal, såväl finansiella som operationella, som operationella leasingavtal. Operationella leasingavtal redovisas som en kostnad linjärt över leasingperioden.

### ***Varulager***

Varulagret har värderats till det lägsta av dess anskaffningsvärde och dess nettoförsäljningsvärde på balansdagen. Med nettoförsäljningsvärde avses varornas beräknade försäljningspris minskat med försäljningskostnader. Den valda värderingsmetoden innebär att inkurans i varulagret har beaktats.

### ***Inkomstskatter***

Total skatt utgörs av aktuell skatt och uppskjuten skatt. Skatter redovisas i resultaträkningen, utom då underliggande transaktion redovisas direkt mot eget kapital varvid tillhörande skatteeffekter redovisas i eget kapital.

### ***Aktuell skatt***

Aktuell skatt avser inkomstskatt för innevarande räkenskapsår samt den del av tidigare räkenskapsårs inkomstskatt som ännu inte redovisats. Aktuell skatt beräknas utifrån den skattesats som gäller per balansdagen.

### ***Ersättningar till anställda***

Ersättningar till anställda avser alla former av ersättningar som företaget lämnar till de anställda. Kortfristiga ersättningar utgörs av bland annat löner, betald semester, betald frånvaro, bonus och ersättning efter avslutad anställning (pension). Kortfristiga ersättningar redovisas som kostnad och en skuld då det finns en legal eller informell förpliktelse att betala ut en ersättning till följd av en tidigare händelse och en tillförlitlig uppskattning av beloppet kan göras.

*[Handwritten marks and signatures]*

### Kassaflödesanalys

Kassaflödesanalysen upprättas enligt indirekt metod. Det redovisade kassaflödet omfattar endast transaktioner som medfört in- eller utbetalningar.

Som likvida medel klassificerar företaget, förutom kassamedel, disponibla tillgodohavanden hos banker och andra kreditinstitut samt kortfristiga likvida placeringar som är noterade på en marknadsplats och har en kortare löptid än tre månader från anskaffningstidpunkten.

### Nyckeltalsdefinitioner

Soliditet (%)

Justerat eget kapital (eget kapital och obeskattade reserver med avdrag för uppskjuten skatt) i procent av balansomslutning.

### Not 2 Nettoomsättningens fördelning

|   | 2021-09-01<br>-2022-08-31 | 2020-09-01<br>-2021-08-31 |
|---|---------------------------|---------------------------|
| <b>Nettoomsättningen per rörelsegren</b>        |                           |                           |
| Försäljning av varor                            | 200 010 923               | 174 764 684               |
| Uthyrning och tjänsteförsäljning                | 33 311 799                | 25 411 470                |
|   | <b>233 322 722</b>        | <b>200 176 154</b>        |
| <b>Nettoomsättningen per geografisk marknad</b> |                           |                           |
| Norden  | 166 956 687               | 134 701 590               |
| Övriga Europa                                   | 22 502 937                | 24 977 637                |
| Övriga marknader                                | 43 863 098                | 40 496 927                |
|   | <b>233 322 722</b>        | <b>200 176 154</b>        |

### Not 3 Arvode till revisorer

|                  | 2021-09-01<br>-2022-08-31 | 2020-09-01<br>-2021-08-31 |
|------------------|---------------------------|---------------------------|
| <b>PwC</b>       |                           |                           |
| Revisionsuppdrag | 224 700                   | 282 700                   |
| Skatterådgivning | 7 400                     | 24 900                    |
| Övriga tjänster  | 14 200                    | 34 500                    |
|                  | <b>246 300</b>            | <b>342 100</b>            |

EB JJA A

#### Not 4 Leasingavtal

Årets leasingkostnader avseende leasingavtal, uppgår till 4 392 762 kr (4 350 635 kr).

Framtida leasingavgifter, för icke uppsägningsbara leasingavtal, förfaller till betalning enligt följande:

|                                  | 2021-09-01<br>-2022-08-31 | 2020-09-01<br>-2021-08-31 |
|----------------------------------|---------------------------|---------------------------|
| Inom ett år                      | 788 864                   | 499 956                   |
| Senare än ett år men inom fem år | 798 153                   | 393 124                   |
|                                  | <b>1 587 017</b>          | <b>893 080</b>            |

I bolagets redovisning utgörs den operationella leasingen i allt väsentligt av hyrda lokaler. Fastigheten ägs av dötterföretaget Care of Sweden Fastigheter AB och har en löpande kontraktstid.

#### Not 5 Avskrivningar och nedskrivningar

Avskrivningar av immateriella och materiella anläggningstillgångar uppgår till 3 261 tkr (2 293 tkr).

#### Not 6 Anställda och personalkostnader

|  | 2021-09-01<br>-2022-08-31 | 2020-09-01<br>-2021-08-31 |
|--|---------------------------|---------------------------|
| <b>Medelantalet anställda</b>  |                           |                           |
| Kvinnor  | 53                        | 46                        |
| Män  | 42                        | 47                        |
|  | <b>95</b>                 | <b>93</b>                 |
| <b>Löner och andra ersättningar</b>  |                           |                           |
| Styrelse och verkställande direktör  | 1 393 126                 | 713 800                   |
| Övriga anställda   | 39 704 971                | 34 725 557                |
|  | <b>41 098 097</b>         | <b>35 439 357</b>         |
| <b>Sociala kostnader</b>   |                           |                           |
| Pensionskostnader för styrelse och verkställande direktör                  | 247 016                   | 171 714                   |
| Pensionskostnader för övriga anställda                                     | 2 595 696                 | 2 062 601                 |
| Övriga sociala avgifter enligt lag och avtal                               | 13 517 698                | 11 841 316                |
|  | <b>16 360 410</b>         | <b>14 075 631</b>         |
| <b>Totala löner, ersättningar, sociala kostnader och pensionskostnader</b> | <b>57 458 507</b>         | <b>49 514 988</b>         |
| <b>Könsfördelning bland ledande befattningshavare</b>                      |                           |                           |
| Andel män i styrelsen  | 100 %                     | 100 %                     |
| Andel kvinnor bland övriga ledande befattningshavare                       | 71 %                      | 0 %                       |
| Andel män bland övriga ledande befattningshavare                           | 29 %                      | 100 %                     |

EB NB &

**Not 7 Inköp och försäljningar mellan koncernföretag**

|  | 2021-09-01<br>-2022-08-31 | 2020-09-01<br>-2021-08-31 |
|--|---------------------------|---------------------------|
| Andel av årets totala inköp som skett från andra företag i koncernen         | 2,40 %                    | 2,00 %                    |
| Andel av årets totala försäljningar som skett till andra företag i koncernen | 0,18 %                    | 0,12 %                    |

**Not 8 Resultat från andelar i intresseföretag och gemensamt styrda företag**

|                | 2021-09-01<br>-2022-08-31 | 2020-09-01<br>-2021-08-31 |
|----------------|---------------------------|---------------------------|
| Nedskrivningar | -1 293 574<br>-1 293 574  | 0<br>0                    |

**Not 9 Bokslutsdispositioner**

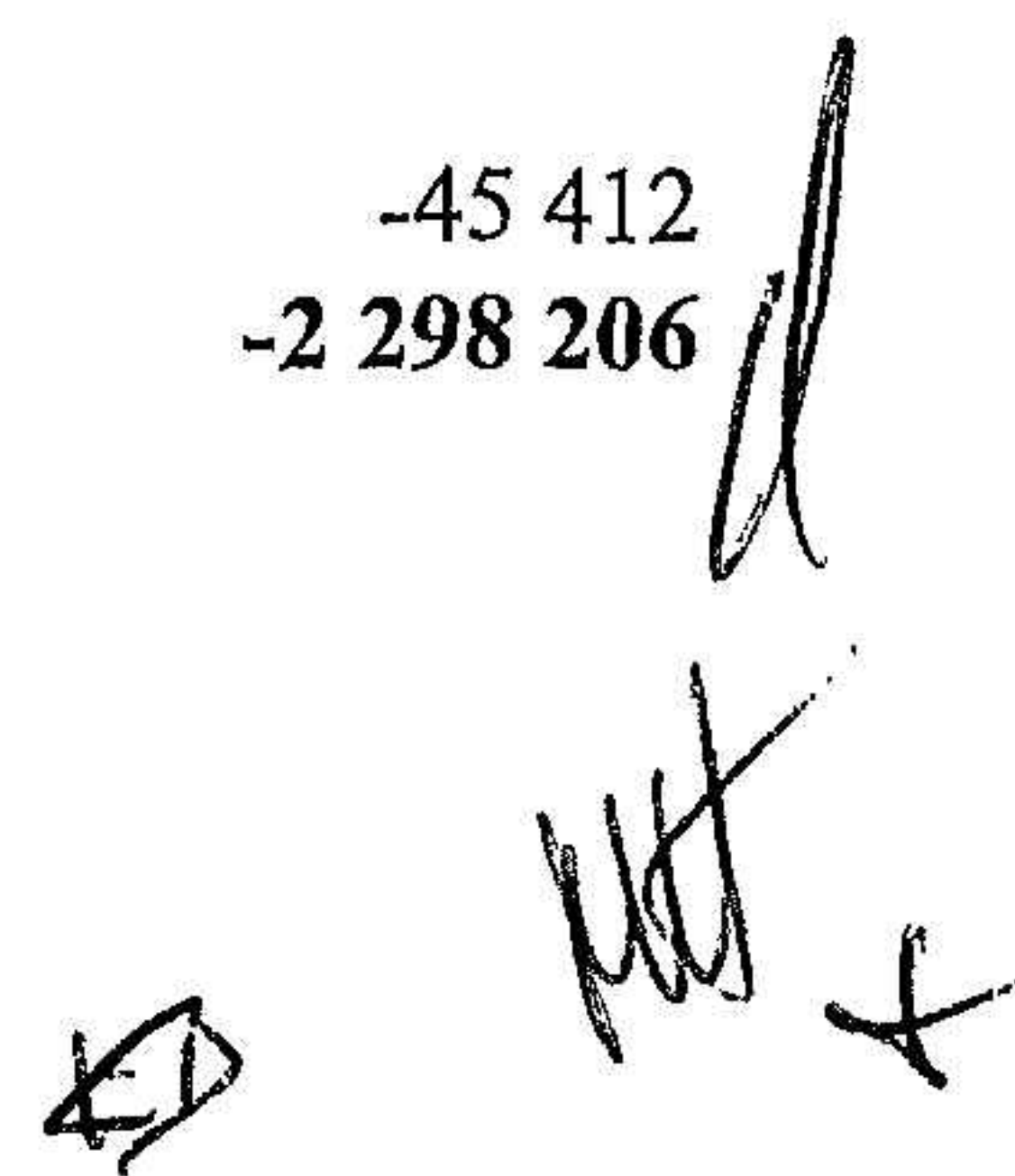
|                                    | 2021-09-01<br>-2022-08-31 | 2020-09-01<br>-2021-08-31 |
|------------------------------------|---------------------------|---------------------------|
| Avsättning till periodiseringsfond | -7 487 000                | -3 580 000                |
| Återföring från periodiseringsfond | 4 945 000                 | 2 505 000                 |
| Förändring av överavskrivningar    | -761 465                  | -177 069                  |
| lämnade koncernbidrag              | 0                         | -10 000 000               |
|                                    | <b>-3 303 465</b>         | <b>-11 252 069</b>        |

**Not 10 Aktuell och uppskjuten skatt**

|                                | 2021-09-01<br>-2022-08-31 | 2020-09-01<br>-2021-08-31 |
|--------------------------------|---------------------------|---------------------------|
| <b>Skatt på årets resultat</b> |                           |                           |
| Aktuell skatt                  | -4 627 143                | -2 298 723                |
| Justering avseende tidigare år | -7 578                    | 517                       |
| <b>Totalt redovisad skatt</b>  | <b>-4 634 721</b>         | <b>-2 298 206</b>         |

**Avstämning av effektiv skatt**

|  | 2021-09-01<br>-2022-08-31 |                   | 2020-09-01<br>-2021-08-31 |                   |
|--|---------------------------|-------------------|---------------------------|-------------------|
|  | Procent                   | Belopp            | Procent                   | Belopp            |
| Redovisat resultat före skatt                    |                           | 20 336 891        |                           | 10 387 044        |
| Skatt enligt gällande skattesats                 | 20,60                     | -4 189 400        | 21,40                     | -2 222 827        |
| Ej avdragsgilla kostnader                        |                           | -347 282          |                           | -30 484           |
| Justering avseende skatter för föregående år     |                           | -7 578            |                           | 517               |
| Skatteeffekt hänförlig till periodiseringsfonder |                           | -90 461           |                           | -45 412           |
| <b>Redovisad effektiv skatt</b>                  | <b>22,79</b>              | <b>-4 634 721</b> | <b>22,13</b>              | <b>-2 298 206</b> |



2023011801930

**Not 11 Koncessioner, patent, licenser, varumärken samt liknande rättigheter**

|   | 2022-08-31      | 2021-08-31      |
|---|-----------------|-----------------|
| Ingående anskaffningsvärden                     | 636 400         | 636 400         |
| <b>Utgående ackumulerade anskaffningsvärden</b> | <b>636 400</b>  | <b>636 400</b>  |
| Ingående avskrivningar                          | -125 617        | -110 216        |
| Årets avskrivningar                             | -15 400         | -15 401         |
| <b>Utgående ackumulerade avskrivningar</b>      | <b>-141 017</b> | <b>-125 617</b> |
| <b>Utgående redovisat värde</b>                 | <b>495 383</b>  | <b>510 783</b>  |

**Not 12 Uthyrda inventarier**

|   | 2022-08-31        | 2021-08-31        |
|---|-------------------|-------------------|
| Ingående anskaffningsvärden                     | 10 963 294        | 8 459 081         |
| Inköp   | 8 009 236         | 2 550 802         |
| Försäljningar/utrangeringar                     | -1 115 604        | -46 589           |
| <b>Utgående ackumulerade anskaffningsvärden</b> | <b>17 856 926</b> | <b>10 963 294</b> |
| Ingående avskrivningar                          | -6 540 923        | -5 373 271        |
| Försäljningar/utrangeringar                     | 996 651           | 29 024            |
| Årets avskrivningar                             | -2 198 024        | -1 196 676        |
| <b>Utgående ackumulerade avskrivningar</b>      | <b>-7 742 296</b> | <b>-6 540 923</b> |
| <b>Utgående redovisat värde</b>                 | <b>10 114 630</b> | <b>4 422 371</b>  |

**Not 13 Inventarier, verktyg och installationer**

|   | 2022-08-31         | 2021-08-31        |
|---|--------------------|-------------------|
| Ingående anskaffningsvärden                     | 11 587 827         | 11 140 492        |
| Inköp   | 499 799            | 369 995           |
| Försäljningar/utrangeringar                     | -440 230           | -57 900           |
| Omklassificeringar                              | 0                  | 135 240           |
| <b>Utgående ackumulerade anskaffningsvärden</b> | <b>11 647 396</b>  | <b>11 587 827</b> |
| Ingående avskrivningar                          | -9 251 025         | -8 198 419        |
| Försäljningar/utrangeringar                     | 298 130            | 27 000            |
| Årets avskrivningar                             | -1 048 044         | -1 079 606        |
| <b>Utgående ackumulerade avskrivningar</b>      | <b>-10 000 939</b> | <b>-9 251 025</b> |
| <b>Utgående redovisat värde</b>                 | <b>1 646 457</b>   | <b>2 336 802</b>  |

KB  
MTH  
J

2023011801931

#### Not 14 Andelar i koncernföretag

|   | 2022-08-31     | 2021-08-31     |
|---|----------------|----------------|
| Ingående anskaffningsvärden                     | 176 050        | 176 050        |
| <b>Utgående ackumulerade anskaffningsvärden</b> | <b>176 050</b> | <b>176 050</b> |
| <b>Utgående redovisat värde</b>                 | <b>176 050</b> | <b>176 050</b> |

#### Not 15 Specifikation andelar i koncernföretag

| Namn                             | Kapital-<br>andel | Rösträtts-<br>andel | Antal<br>andelar | Bokfört<br>värde |
|----------------------------------|-------------------|---------------------|------------------|------------------|
| Care of Sweden Fastigheter<br>AB | 100               | 100                 | 50 000           | 50 000           |
| Care of Sweden AS                | 100               | 100                 | 100              | 126 050          |
|                                  |                   |                     |                  | <b>176 050</b>   |

|                               | Org.nr      | Säte    |
|-------------------------------|-------------|---------|
| Care of Sweden Fastigheter AB | 556893-2577 | Tranemo |
| Care of Sweden AS             | 998 367 891 | Norge   |

#### Not 16 Andelar i intresseföretag och gemensamt styrda företag

|   | 2022-08-31        | 2021-08-31       |
|---|-------------------|------------------|
| Ingående anskaffningsvärden                     | 1 616 967         | 1 616 967        |
| <b>Utgående ackumulerade anskaffningsvärden</b> | <b>1 616 967</b>  | <b>1 616 967</b> |
| Årets nedskrivningar                            | -1 293 574        | 0                |
| <b>Utgående ackumulerade nedskrivningar</b>     | <b>-1 293 574</b> | <b>0</b>         |
| <b>Utgående redovisat värde</b>                 | <b>323 393</b>    | <b>1 616 967</b> |

#### Not 17 Specifikation andelar i intresseföretag och gemensamt styrda företag

| Namn                                 | Kapital-<br>andel | Rösträtts-<br>andel |
|--------------------------------------|-------------------|---------------------|
| Care of Sweden Healthcare Pvt<br>Ltd | 40                | 40                  |

|                                      | Säte   |
|--------------------------------------|--------|
| Care of Sweden Healthcare Pvt<br>Ltd | Indien |

Skillnaden mellan det bokförda värdet och bolagets andel i intresseföretagets egna kapital uppgick fg år till -1 321 816 kr. Uppllysning om motsvarande siffror saknas i år, nedskrivning har härav skett med 80% av anskaffningsvärdet.

KB  
JH  
J

2023011801932

**Not 18 Förutbetalda kostnader och upplupna intäkter**

|                                 | 2022-08-31       | 2021-08-31       |
|---------------------------------|------------------|------------------|
| Förutbetalda försäkringspremier | 0                | 38 283           |
| Upplupen uthyrningsintäkt       | 1 114 866        | 0                |
| Upplupna ränteintäkter          | 2 407            | 0                |
| Upplupen försäkringsersättning  | 0                | 468 500          |
| Övriga poster                   | 809 831          | 591 817          |
|                                 | <b>1 927 104</b> | <b>1 098 600</b> |

**Not 19 Checkräkningskredit**

|  | 2022-08-31 | 2021-08-31 |
|--|------------|------------|
| Beviljat belopp på checkräkningskredit uppgår till | 8 000 000  | 8 000 000  |

**Not 20 Likvida medel**

|                      | 2022-08-31        | 2021-08-31        |
|----------------------|-------------------|-------------------|
| <b>Likvida medel</b> |                   |                   |
| Kassamedel           | 14 930            | 14 930            |
| Banktillgodohavanden | 14 024 344        | 17 043 838        |
|                      | <b>14 039 274</b> | <b>17 058 768</b> |

**Not 21 Antal aktier och kvotvärde**

| Namn         | Antal aktier | Kvotvärde |
|--------------|--------------|-----------|
| Antal aktier | 850          | 117,65    |
|              | 850          |           |

KB  
M  
J

2023011801933

## Not 22 Disposition av vinst eller förlust

2022-08-31

### Förslag till vinstdisposition

Styrelsen föreslår att till förfogande stående vinstmedel:

|                  |                   |
|------------------|-------------------|
| balanserad vinst | 34 659 775        |
| årets vinst      | 15 702 170        |
|                  | <b>50 361 945</b> |

|   |                   |
|---|-------------------|
| disponeras så att                                 |                   |
| till aktieägare utdelas (17 647 kronor per aktie) | 15 000 000        |
| i ny räkning överföres                            | 35 361 945        |
|   | <b>50 361 945</b> |

## Not 23 Obeskattade reserver

2022-08-31

2021-08-31

|                                |                   |                   |
|--------------------------------|-------------------|-------------------|
| Akkumulerade överavskrivningar | 2 322 390         | 1 560 925         |
| Periodiseringsfonder           | 31 028 000        | 28 486 000        |
|                                | <b>33 350 390</b> | <b>30 046 925</b> |

## Not 24 Upplupna kostnader och förutbetalda intäkter

2022-08-31

2021-08-31

|                           |                  |                  |
|---------------------------|------------------|------------------|
| Upplupna räntekostnader   | 0                | 506              |
| Upplupna löner            | 1 254 914        | 1 148 999        |
| Upplupna semesterlöner    | 4 911 758        | 4 196 785        |
| Upplupna sociala avgifter | 2 570 300        | 2 199 848        |
| Övriga poster             | 924 790          | 747 971          |
|                           | <b>9 661 762</b> | <b>8 294 109</b> |

## Not 25 Justering för poster som inte ingår i kassaflödet

2022-08-31

2021-08-31

|   |                  |                  |
|---|------------------|------------------|
| Avskrivningar                                     | 3 261 468        | 2 291 683        |
| Kursdifferenser                                   | 0                | -159 163         |
| Resultat vid försäljning av anläggningstillgångar | 261 053          | -10 688          |
|   | <b>3 522 521</b> | <b>2 121 832</b> |

KB

MA

+

2023011801934

### Not 26 Ställda säkerheter

|   | 2022-08-31        | 2021-08-31        |
|---|-------------------|-------------------|
| <b>För skulder till kreditinstitut:</b> |                   |                   |
| Företagsinteckningar                    | 13 400 000        | 13 400 000        |
|   | <b>13 400 000</b> | <b>13 400 000</b> |


### Not 27 Eventualförpliktelser

|                                       | 2022-08-31        | 2021-08-31        |
|---------------------------------------|-------------------|-------------------|
| Borgen till förmån för koncernföretag | 11 651 000        | 12 335 000        |
|                                       | <b>11 651 000</b> | <b>12 335 000</b> |


### Not 28 Uppgifter om moderföretag

Moderföretag i den koncern där företaget ingår och som upprättar koncernredovisning är Decuro Holding AB med organisationsnummer 556685-2835 med säte i Tranemo.

Tranemo - 20/12 - 2022



Bo Arberg  
Ordförande



Magnus Högberg



Karl Bülow  
Verkställande direktör

Min revisionsberättelse har lämnats 2022-12-20



Paul Schultz  
Auktoriserad revisor

# Revisionsberättelse

Till bolagsstämman i Care of Sweden AB, org.nr 556524-0578

---

## Rapport om årsredovisningen

### Uttalanden

Jag har utfört en revision av årsredovisningen för Care of Sweden AB för räkenskapsåret 1 september 2021 till 31 augusti 2022.

Enligt min uppfattning har årsredovisningen upprättats i enlighet med årsredovisningslagen och ger en i alla väsentliga avseenden rättvisande bild av Care of Sweden ABs finansiella ställning per den 31 augusti 2022 och av dess finansiella resultat och kassaflöde för året enligt årsredovisningslagen. Förvaltningsberättelsen är förenlig med årsredovisningens övriga delar.

Jag tillstyrker därför att bolagsstämman fastställer resultaträkningen och balansräkningen för Care of Sweden AB.

### Grund för uttalanden

Jag har utfört revisionen enligt International Standards on Auditing (ISA) och god revisionssed i Sverige. Mitt ansvar enligt dessa standarder beskrivs närmare i avsnittet Revisorns ansvar. Jag är oberoende i förhållande till Care of Sweden AB enligt god revisorssed i Sverige och har i övrigt fullgjort mitt yrkesetiska ansvar enligt dessa krav.

Jag anser att de revisionsbevis jag har inhämtat är tillräckliga och ändamålsenliga som grund för mina uttalanden.

### Styrelsens och verkställande direktörens ansvar

Det är styrelsen och verkställande direktören som har ansvaret för att årsredovisningen upprättas och att den ger en rättvisande bild enligt årsredovisningslagen. Styrelsen och verkställande direktören ansvarar även för den interna kontroll som de bedömer är nödvändig för att upprätta en årsredovisning som inte innehåller några väsentliga felaktigheter, vare sig dessa beror på oegentligheter eller misstag.

Vid upprättandet av årsredovisningen ansvarar styrelsen och verkställande direktören för bedömningen av bolagets förmåga att fortsätta verksamheten. De upplyser, när så är tillämpligt, om förhållanden som kan påverka förmågan att fortsätta verksamheten och att använda antagandet om fortsatt drift. Antagandet om fortsatt drift tillämpas dock inte om styrelsen och verkställande direktören avser att likvidera bolaget, upphöra med verksamheten eller inte har något realistiskt alternativ till att göra något av detta.

### Revisorns ansvar

Mina mål är att uppnå en rimlig grad av säkerhet om huruvida årsredovisningen som helhet inte innehåller några väsentliga felaktigheter, vare sig dessa beror på oegentligheter eller misstag, och att lämna en revisionsberättelse som innehåller mina uttalanden. Rimlig säkerhet är en hög grad av säkerhet, men är ingen garanti för att en revision som utförs enligt ISA och god revisionssed i Sverige alltid kommer att upptäcka en väsentlig felaktighet om en sådan finns. Felaktigheter kan uppstå på grund av oegentligheter eller misstag och anses vara väsentliga om de enskilt eller tillsammans rimligen kan förväntas påverka de ekonomiska beslut som användare fattar med grund i årsredovisningen.

En ytterligare beskrivning av mitt ansvar för revisionen av årsredovisningen finns på Revisorsinspektionens webbplats: [www.revisorsinspektionen.se/revisornsansvar](http://www.revisorsinspektionen.se/revisornsansvar). Denna beskrivning är en del av revisionsberättelsen.

## Rapport om andra krav enligt lagar och andra författningar

### Uttalanden

Utöver min revision av årsredovisningen har jag även utfört en revision av styrelsens och verkställande direktörens förvaltning för Care of Sweden AB för räkenskapsåret 1 september 2021 till 31 augusti 2022 samt av förslaget till dispositioner beträffande bolagets vinst eller förlust.

Jag tillstyrker att bolagsstämman disponerar vinsten enligt förslaget i förvaltningsberättelsen och beviljar styrelsens ledamöter och verkställande direktören ansvarsfrihet för räkenskapsåret.

### Grund för uttalanden

Jag har utfört revisionen enligt god revisionssed i Sverige. Mitt ansvar enligt denna beskrivs närmare i avsnittet Revisorns ansvar. Jag är oberoende i förhållande till Care of Sweden AB enligt god revisorssed i Sverige och har i övrigt fullgjort mitt yrkesetiska ansvar enligt dessa krav.

Jag anser att de revisionsbevis jag har inhämtat är tillräckliga och ändamålsenliga som grund för mina uttalanden.

### Styrelsens och verkställande direktörens ansvar

Det är styrelsen som har ansvaret för förslaget till dispositioner beträffande bolagets vinst eller förlust. Vid förslag till utdelning innefattar detta bland annat en bedömning av om utdelningen är försvarlig med hänsyn till de krav som bolagets verksamhetsart, omfattning och risker ställer på storleken av bolagets egna kapital, konsolideringsbehov, likviditet och ställning i övrigt.

Styrelsen ansvarar för bolagets organisation och förvaltningen av bolagets angelägenheter. Detta innefattar bland annat att fortlöpande bedöma bolagets ekonomiska situation, och att tillse att bolagets organisation är utformad så att bokföringen, medelsförvaltningen och bolagets ekonomiska angelägenheter i övrigt kontrolleras på ett betryggande sätt. Den verkställande direktören ska sköta den löpande förvaltningen enligt styrelsens riktlinjer och anvisningar och bland annat vidta de åtgärder som är nödvändiga för att bolagets bokföring ska fullgöras i överensstämmelse med lag och för att medelsförvaltningen ska skötas på ett betryggande sätt.

### Revisorns ansvar

Mitt mål beträffande revisionen av förvaltningen, och därmed mitt uttalande om ansvarsfrihet, är att inhämta revisionsbevis för att med en rimlig grad av säkerhet kunna bedöma om någon styrelseledamot eller verkställande direktören i något väsentligt avseende:

- företagit någon åtgärd eller gjort sig skyldig till någon försummelse som kan föranleda ersättningsskyldighet mot bolaget
- på något annat sätt handlat i strid med aktiebolagslagen, årsredovisningslagen eller bolagsordningen.

Mitt mål beträffande revisionen av förslaget till dispositioner av bolagets vinst eller förlust, och därmed mitt uttalande om detta, är att med rimlig grad av säkerhet bedöma om förslaget är förenligt med aktiebolagslagen.

Rimlig säkerhet är en hög grad av säkerhet, men ingen garanti för att en revision som utförs enligt god revisionssed i Sverige alltid kommer att upptäcka åtgärder eller försummelser som kan föranleda ersättningsskyldighet mot bolaget, eller att ett förslag till dispositioner av bolagets vinst eller förlust inte är förenligt med aktiebolagslagen.

En ytterligare beskrivning av mitt ansvar för revisionen av förvaltningen finns på Revisorsinspektionens webbplats: [www.revisorsinspektionen.se/revisornsansvar](http://www.revisorsinspektionen.se/revisornsansvar). Denna beskrivning är en del av revisionsberättelsen.

Borås den 20 december 2022



Paul Schultz  
Auktoriserad revisor