

Årsredovisning
och
Koncernredovisning
för
Cashdaddy & Co AB

556839-5817

Räkenskapsåret

2024

Fastställelseintyg

Undertecknad styrelseledamot i Cashdaddy & Co AB intygar att resultaträkningen och balansräkningen i årsredovisningen för moderbolaget samt koncernresultaträkningen och koncernbalansräkningen har fastställts på årsstämma 2025-06-30. Årsstämman beslutade att godkänna styrelsens förslag till resultatdisposition.

Jag intygar också att innehållet i årsredovisningen och revisionsberättelsen stämmer överens med originalen.

Varberg 2025-07-12


Mikael Jonsson

2025072901674

Årsredovisning

och

Koncernredovisning

för

Cashdaddy & Co AB

556839-5817

Räkenskapsåret

2024

Styrelsen för Cashdaddy & Co AB avger följande årsredovisning och koncernredovisning för räkenskapsåret 2024.

Årsredovisningen är upprättad i svenska kronor, SEK. Om inte annat särskilt anges, redovisas alla belopp i hela kronor (kr). Uppgifter inom parentes avser föregående år.

Förvaltningsberättelse

Information om verksamheten

Moderbolagets verksamhet består av att äga och förvalta fastigheter och värdepapper.

Koncernen består av Cashbuddy AB som ger ut konsumentkrediter i Sverige. Settlement Finans AB förvärvar och avvecklar kreditportföljer. Heijlska Villan AB, Pilhagen i Varberg AB samt Gillet i Villastaden AB utvecklar och förvaltar varsin fastighet. Likvidationen för Cashbuddy Oy har avslutats under året.

Företaget har sitt säte i Varberg.

Väsentliga händelser under räkenskapsåret

Det rådande ekonomiska läget har påverkat koncernens resultat negativt då kreditförlusterna är fortsatt höga i de bolag som förvaltar kreditportföljer.

Förväntad framtida utveckling samt väsentliga risker och osäkerhetsfaktorer

Under 2025 har koncernen som mål att vända den negativa utvecklingen och minska kreditförlusterna.

Finansiella och andra risker

Koncernen är genom sin utlåningsverksamhet exponerad mot ett antal finansiella risker såväl som mot ett antal övriga risker. Koncernen strävar efter styrnings- och uppföljningssystem där affärsplanering, riskhantering, kapitalhantering, likviditets- och finansieringsplanering samt resultat är tydligt sammankopplade över tiden, men samtidigt anpassade för koncernens storlek och verksamhet. Koncernen arbetar med de finansiella konsekvenserna av affärsbeslut utifrån tre huvudaspekter: (1) tillväxt och risk, (2) de krav som verksamheten ställer på kapital, finansiering och likviditet, och (3) lönsamhet.

Koncernens förmåga att hantera risker och bedriva en effektiv kapitalhantering är avgörande för lönsamheten. I syfte att balansera risktagande samt begränsa och kontrollera risker har koncernens styrelse fastställt instruktioner för verksamheten. Dessa uppdateras vid behov och revideras minst en gång per år. Styrelse och VD är ytterst ansvariga för riskhanteringen i koncernen.

Legala och regulatoriska risker

Konsumentkreditbranschen i Sverige regleras i olika komplexa lagar och föreskrifter från ansvariga myndigheter såsom exempelvis Finansinspektionen, Konsumentverket och Integritetskyddsmyndigheten. Det innebär bland annat skyldighet för verksamheten att följa god kreditgivningssed och att lämna tydlig och riktig information till kunden både innan ett kreditavtal ingås samt under tiden då kreditrelationen varar. Legala och regulatoriska risker omfattar också verksamhetens ansvar för att vidta åtgärder mot penningtvätt och finansiering av terrorism vilket innebär att kunskap om kunden måste inhämtas genom avstämning av kunden mot EU:s och FN:s sanktionslistor innan en kredit beviljas och betalas ut. Identifiering, kontroll och uppföljning av legala och regulatoriska risker sker löpande.

Omvärldsrisker

Koncernens verksamhet omfattar utlåning till ett stort antal konsumenter om vardera låga snittkrediter. Negativa förändringar av det allmänna ekonomiska läget kan minska kreditkvaliteten hos befintliga kunder, vilket kan öka kreditförlusterna.

Operativa risker

Koncernens verksamhet är beroende av dess förmåga att behandla transaktioner effektivt och korrekt för att attrahera nya kunder. Bolagets förmåga att upprätthålla och utveckla en effektiv IT-plattform för att upprätthålla finansiell och operativ kontroll, för att övervaka och hantera risker, för att tillhandahålla högkvalitativ kundservice och för att utveckla och sälja lönsamma produkter och tjänster i framtiden beror på en mängd olika faktorer. Förluster skulle kunna uppstå till följd av otillräckliga eller misslyckade interna kontrollprocesser och skyddssystem, mänskliga fel, bedrägerier eller externa händelser som stör verksamheten. Detta kan resultera i en förlust av data och en underlåtenhet att tillhandahålla högkvalitativa tjänster till kunder.

Kreditrisker

Med kreditrisk avses risken att en motpart inte infriar sina avtalsenliga förpliktelser och därmed inte kan fullfölja sitt åtagande. I koncernen uppstår kreditrisken i samband med kreditgivningen. Vid varje kreditgivningstillfälle är det kredittagarens sannolika återbetalningsförmåga som är den avgörande bedömningsgrunden. Koncernen följer en av styrelsen fastställd instruktion avseende kreditgivning och kreditriskhantering. Instruktionen delger kriterier för handläggning, prövning och bedömning av krediter. Krediterna är hänförliga till ett stort antal betalningsskyldiga med vardera låga snittkrediter. Koncernen har som rutin att på månadsbasis avyttra nedskrivna fordringar som i sin helhet förfallit till betalning, varmed man uppnår hög andel fullgoda fordringar i låneportföljen. Regelmässigt avyttras dessa fordringar månaden efter att de i sin helhet förfaller till betalning.

Likviditetsrisk

Likviditetsrisk är risken för att koncernen saknar likvida medel för betalning av sina åtaganden avseende finansiella skulder. Målsättningen med koncernens likviditetshantering är att minimera risken för att bolaget inte har tillräckliga likvida medel för att klara sina kommersiella åtaganden.

Kassaflödesprognoser upprättas löpande av ekonomiavdelningen med rapportering till styrelsen.

Ekonomiavdelningen följer noga rullande prognoser för koncernens likviditetsreserv för att säkerställa att koncernen har tillräckligt med kassamedel för att möta behovet i den löpande verksamheten.

Flerårsöversikt (Tkr)

Koncernen	2024	2023	2022	2021	
Nettoomsättning	98 557	109 396	119 033	101 453	
Resultat efter finansiella poster	4 474	-15 667	-6 748	6 724	
Balansomslutning	217 123	228 413	221 983	234 251	
Soliditet (%)	21,0	20,3	26,2	28,2	
Moderbolaget	2024	2023	2022	2021	2020
Resultat efter finansiella poster	6 291	-6 978	-282	4 966	4 379
Balansomslutning	26 657	26 957	29 076	33 152	32 403
Soliditet (%)	80,8	80,0	100,0	95,4	87,8

För definitioner av nyckeltal, se Redovisnings- och värderingsprinciper.

Förändring av eget kapital

Koncernen	Aktie- kapital	Annat eget kapital och årets resultat	Totalt
Belopp vid årets ingång	50 000	46 330 369	46 380 369
Årets resultat		-756 355	-756 355
Belopp vid årets utgång	50 000	45 574 014	45 624 014

Moderbolaget	Aktie- kapital	Balanserat resultat	Årets resultat	Totalt
Belopp vid årets ingång	50 000	29 015 746	-7 490 526	21 575 220
Årets resultat			-28 410	-28 410
Belopp vid årets utgång	50 000	29 015 746	-7 518 936	21 546 810

Förslag till vinstdisposition

Styrelsen föreslår att till förfogande stående vinstmedel (kronor):

balanserad vinst	21 525 220
årets förlust	-28 410
	21 496 810

disponeras så att
i ny räkning överföres

	21 496 810
--	------------

Koncernens och moderbolagets resultat och ställning i övrigt framgår av efterföljande resultat- och balansräkningar samt kassaflödesanalyser med noter.

fr

Koncernens Resultaträkning

	Not	2024-01-01 -2024-12-31	2023-01-01 -2023-12-31
Nettoomsättning		98 556 910	109 369 119
Övriga rörelseintäkter		249 829	164 734
		98 806 739	109 533 853
Rörelsens kostnader			
Övriga externa kostnader	2, 3	-61 777 032	-87 581 312
Personalkostnader	4	-6 722 063	-7 153 074
Avskrivningar och nedskrivningar av materiella och immateriella anläggningstillgångar		-2 156 142	-1 759 807
		-70 655 237	-96 494 194
Rörelseresultat		28 151 502	13 039 659
Resultat från finansiella poster			
Resultat från andelar i intresseföretag och gemensamt styrda företag	5	1 336 556	2 374 412
Resultat från övriga värdepapper och fordringar som är anläggningstillgångar	6	6 023 854	1 885 611
Övriga ränteintäkter och liknande resultatposter		501 266	484 571
Räntekostnader och liknande resultatposter		-31 539 660	-33 450 896
		-23 677 984	-28 706 301
Resultat efter finansiella poster		4 473 518	-15 666 642
Resultat före skatt		4 473 518	-15 666 642
Skatt på årets resultat	7	-491 188	-46 055
Uppskjuten skatt	7	-4 738 685	3 891 792
Årets resultat		-756 355	-11 820 905

Koncernens Balansräkning

Not 2024-12-31 2023-12-31

TILLGÅNGAR

Anläggningstillgångar

Materiella anläggningstillgångar

Byggnader och mark	8	57 137 603	58 693 382
Inventarier, verktyg och installationer	9	1 072 326	1 643 736
		58 209 929	60 337 118

Finansiella anläggningstillgångar

Andelar i intresseföretag och gemensamt styrda företag	10	12 462 156	11 125 600
Fordringar hos intresseföretag och gemensamt styrda företag		0	10 031 558
Förvärvade fordringar	11	4 040 451	12 702 388
Andra långfristiga värdepappersinnehav	12	17 229 321	22 252 422
Uppskjuten skattefordran	13	3 150 822	7 940 872
Andra långfristiga fordringar	14	25 125 695	450 000
		62 008 445	64 502 840
Summa anläggningstillgångar		120 218 374	124 839 958

Omsättningstillgångar

Kortfristiga fordringar

Kundfordringar		219 771	685 533
Utlåning till allmänheten		0	902 155
Aktuella skattefordringar		1 362 713	576 811
Övriga fordringar	15	5 953 442	8 479 673
Förutbetalda kostnader och upplupna intäkter		624 009	1 559 738
		8 159 935	12 203 910

Kassa och bank

Summa omsättningstillgångar	16	88 745 122	91 369 471
		96 905 057	103 573 381

SUMMA TILLGÅNGAR

217 123 431 228 413 339

Koncernens Balansräkning

Not

2024-12-31

2023-12-31

EGET KAPITAL OCH SKULDER

Eget kapital hänförligt till moderföretagets aktieägare

Aktiekapital

50 000

50 000

Annat eget kapital inklusive årets resultat

45 574 014

46 330 369

**Eget kapital hänförligt till moderföretagets
aktieägare**

45 624 014

46 380 369

Summa eget kapital

45 624 014

46 380 369

Avsättningar

Övriga avsättningar

17

14 549 266

21 163 801

14 549 266

21 163 801

Långfristiga skulder

18

Skulder till närstående

41 750 000

41 750 000

Skulder till kreditinstitut

40 975 000

42 475 000

Övriga skulder

42 167 348

70 259 400

124 892 348

154 484 400

Kortfristiga skulder

Skulder till kreditinstitut

1 500 000

1 500 000

Leverantörsskulder

411 463

2 062 842

Övriga skulder

28 455 551

1 058 832

Upplupna kostnader och förutbetalda intäkter

1 690 789

1 763 095

32 057 803

6 384 769

SUMMA EGET KAPITAL OCH SKULDER

217 123 431

228 413 339

Koncernens Kassaflödesanalys

Not

2024-01-01
-2024-12-31

2023-01-01
-2023-12-31

Den löpande verksamheten

Resultat efter finansiella poster		4 473 518	-15 666 642
Justeringar för poster som inte ingår i kassaflödet m.m	19	-13 032 995	-105 282
Betald skatt		-1 225 725	1 492 155
Kassaflöde från den löpande verksamheten före förändringar av rörelsekapital		-9 785 202	-14 279 769

Kassaflöde från förändringar i rörelsekapital

Förändring kundfordringar		465 762	-558 704
Förändring av kortfristiga fordringar		4 364 115	-1 559 711
Förändring leverantörsskulder		-1 651 379	1 386 088
Förändring av kortfristiga skulder		-675 587	-326 945
Kassaflöde från den löpande verksamheten		-7 282 291	-15 339 041

Investeringsverksamheten

Investeringar i materiella anläggningstillgångar		-390 922	-22 616 153
Försäljning av materiella anläggningstillgångar		361 969	325 457
Investeringar i finansiella anläggningstillgångar		-3 434 682	-915 048
Försäljning av finansiella anläggningstillgångar		9 713 629	29 375 332
Kassaflöde från investeringsverksamheten		6 249 994	6 169 588

Finansieringsverksamheten

Upptagna lån		0	15 184 400
Amortering av lån		-1 592 052	-1 200 000
Kassaflöde från finansieringsverksamheten		-1 592 052	13 984 400

Årets kassaflöde

-2 624 349 4 814 947

Likvida medel vid årets början

Likvida medel vid årets början		91 369 471	86 554 524
Likvida medel vid årets slut		88 745 122	91 369 471

Moderbolagets Resultaträkning

	Not	2024-01-01 -2024-12-31	2023-01-01 -2023-12-31
Rörelsens kostnader			
Övriga externa kostnader	2	-215 402	-631 081
		-215 402	-631 081
Rörelseresultat		-215 402	-631 081
Resultat från finansiella poster			
Resultat från andelar i koncernföretag	20	-432 622	-7 500 000
Resultat från övriga värdepapper och fordringar som är anläggningstillgångar	6	6 583 578	1 092 370
Övriga ränteintäkter och liknande resultatposter		355 759	113 676
Räntekostnader och liknande resultatposter		0	-53 333
		6 506 715	-6 347 287
Resultat efter finansiella poster		6 291 313	-6 978 368
Bokslutsdispositioner	21	-6 219 428	-500 000
Resultat före skatt		71 885	-7 478 368
Skatt på årets resultat	7	-100 295	-12 158
Årets resultat		-28 410	-7 490 526

2025072901682

Moderbolagets Balansräkning

Not 2024-12-31 2023-12-31

TILLGÅNGAR

Anläggningstillgångar

Finansiella anläggningstillgångar

Andelar i koncernföretag	22, 23	3 925 001	4 425 002
Fordringar hos koncernföretag	24	6 700 000	6 401 923
Andelar i intresseföretag och gemensamt styrda företag	10, 25	5 600 000	5 600 000
Andra långfristiga värdepappersinnehav	12	3 079 675	7 540 840
Uppskjuten skattefordran	13	0	54 524
Andra långfristiga fordringar	14	200 000	450 000
		19 504 676	24 472 289
Summa anläggningstillgångar		19 504 676	24 472 289

Omsättningstillgångar

Kortfristiga fordringar

Aktuella skattefordringar		303 012	348 783
Övriga fordringar		368 284	358 051
		671 296	706 834

Kassa och bank

	16	6 480 838	1 778 233
Summa omsättningstillgångar		7 152 134	2 485 067

SUMMA TILLGÅNGAR

26 656 810 26 957 356

Moderbolagets Balansräkning

Not

2024-12-31

2023-12-31

EGET KAPITAL OCH SKULDER

Eget kapital

26, 27

Bundet eget kapital

Aktiekapital

50 000

50 000

50 000

50 000

Fritt eget kapital

Balanserad vinst eller förlust

21 525 220

29 015 746

Årets resultat

-28 410

-7 490 526

21 496 810

21 525 220

Summa eget kapital

21 546 810

21 575 220

Långfristiga skulder

Skulder till koncernföretag

5 100 000

5 353 333

Summa långfristiga skulder

5 100 000

5 353 333

Kortfristiga skulder

Leverantörsskulder

0

18 803

Upplupna kostnader och förutbetalda intäkter

28

10 000

10 000

Summa kortfristiga skulder

10 000

28 803

SUMMA EGET KAPITAL OCH SKULDER

26 656 810

26 957 356

JE

Noter

Not 1 Redovisnings- och värderingsprinciper

Allmänna upplysningar

Årsredovisningen och koncernredovisningen är upprättad i enlighet med årsredovisningslagen och BFNAR 2012:1 Årsredovisning och koncernredovisning (K3).

Redovisningsprinciperna är oförändrade jämfört med föregående år.

Intäktsredovisning

Intäkter har tagits upp till verkligt värde av vad som erhållits eller kommer att erhållas och redovisas i den omfattning det är sannolikt att de ekonomiska fördelarna kommer att tillgodogöras bolaget och intäkterna kan beräknas på ett tillförlitligt sätt.

Koncernredovisning

Konsolideringsmetod

Koncernredovisningen har upprättats enligt förvärvsmetoden. Detta innebär att förvärvade verksamheters identifierbara tillgångar och skulder redovisas till marknadsvärde enligt upprättad förvärvsanalys. Överstiger verksamhetens anskaffningsvärde det beräknade marknadsvärdet av de förväntade nettotillgångarna enligt förvärvsanalysen redovisas skillnaden som goodwill.

Dotterföretag

Koncernredovisningen omfattar, förutom moderföretaget, samtliga företag i vilka moderföretaget direkt eller indirekt har mer än 50 % av röstetalet eller på annat sätt innehar det bestämmande inflytandet och därmed har en rätt att utforma företagets finansiella och operativa strategier i syfte att erhålla ekonomiska fördelar.

Ett dotterföretags intäkter och kostnader tas in i koncernredovisningen från och med tidpunkten för förvärvet till och med den tidpunkt då moderföretaget inte längre har ett bestämmande inflytande över dotterföretaget.

Intresseföretag och Gemensamt styrt företag

Som intresseföretag räknas sådana företag där företaget har ett betydande men inte bestämmande inflytande. Ett betydande inflytande anses normalt föreligga när företaget äger minst 20 % men inte mer än 50 % av rösterna i ett annat företag.

Transaktioner mellan koncernföretag

Koncerninterna fordringar och skulder samt transaktioner mellan koncernföretag liksom orealiserade vinster elimineras i sin helhet. Orealiserade förluster elimineras också såvida inte transaktionen motsvarar ett nedskrivningsbehov.

Förändring av internvinst under räkenskapsåret har elimineras i koncernresultaträkningen.

Omräkning av utländska dotterföretag

Utländska dotterföretags bokslut har omräknats enligt dagskursmetoden. Samtliga poster i balansräkningen har omräknats till balansdagens kurs. Alla poster i resultaträkningen har omräknats till genomsnittskurs under räkenskapsåret. Differenser som uppkommer redovisas direkt i eget kapital.

Anläggningstillgångar

Immateriella och materiella anläggningstillgångar redovisas till anskaffningsvärde minskat med ackumulerade avskrivningar enligt plan och eventuella nedskrivningar.

Avskrivning sker linjärt över den förväntade nyttjandeperioden med hänsyn till väsentligt restvärde. Följande avskrivningsprocent tillämpas:

Stommar	2
Fasader, yttertak, fönster	2,5
Inre ytskikt	5
Markanläggningar	5
Inventarier, verktyg, installationer	20

Finansiella instrument

Finansiella tillgångar och skulder redovisas i enlighet med kapitel 11 (Finansiella instrument värderade utifrån anskaffningsvärdet) i BFNAR 2012:1.

Redovisning i och borttagande från balansräkningen

En finansiell tillgång eller finansiell skuld tas upp i balansräkningen när företaget blir part i instrumentets avtalsmässiga villkor. En finansiell tillgång tas bort från balansräkningen när den avtalsenliga rätten till kassaflödet från tillgången har upphört eller reglerats. Detsamma gäller när de risker och fördelar som är förknippade med innehavet i allt väsentligt överförs till annan part och företaget inte längre har kontroll över den finansiella tillgången. En finansiell skuld tas bort från balansräkningen när den avtalade förpliktelsen fullgjorts eller upphört.

Värdering av finansiella tillgångar

Finansiella tillgångar värderas vid första redovisningstillfället till anskaffningsvärde, inklusive eventuella transaktionsavgifter som är direkt hänförliga till förvärvet av tillgången.

Finansiella omsättningstillgångar värderas efter första redovisningstillfället till det lägsta av anskaffningsvärdet och nettoförsäljningsvärdet på balansdagen.

Värdering av Blancokrediter Sverige

Cashbuddy överlåter löpande och i samband med varje beviljad kredit densamma till ett Kreditinstitut mot betalning. Cashbuddy administrerar samtliga överlåtna kreditfordringar för Kreditinstitutets räkning. För det fall ett lån fallerar hos Kreditinstitutet återköper Cashbuddy fordringen från Kreditinstitutet och avyttrar det sedan omedelbart till ett inkassobolag. Fallerade fordringar definieras som fordringar förfallna 107 dagar eller mer. Bolaget bedömer varje månad om det finns objektiva belägg för att överlåtna lån till Kreditinstitutet har förlorat i värde. Avsättningen för åtaganden avseende lån som överlåts till Kreditinstitut och som har fallerat sker när det finns objektiva bevis för att Kreditinstitutet inte kommer att erhålla förfallna belopp enligt fordringarnas ursprungliga villkor. Åtagandet för fallissemanng av överlåtna lån till Kreditinstitutet redovisas som en avsättning. För överlåtna fordringar som blir föremål för skuldsanering redovisas en avsättning enligt beslut och för personer som avlidit eller där bedrägeri utreds sker en avsättning för hela fordran.

Värdering av inkassofordringar

Tas ursprungligen upp till ett värde av 67,5% av kapitalbeloppet vid inkassotillfället.

Andelar i dotterföretag

Andelar i dotterföretag redovisas till anskaffningsvärde efter avdrag för eventuella nedskrivningar. I anskaffningsvärdet ingår köpeskillingen som erlagts för aktierna samt förvärvskostnader. Eventuella kapitaltillskott läggs till anskaffningsvärdet när de uppkommer.

Andra långfristiga värdepappersinnehav

Placeringar i värdepapper som är anskaffade med avsikt att innehas långsiktigt har redovisats till sina anskaffningsvärden. Vid varje balansdag görs bedömning om eventuellt nedskrivningsbehov.

Kundfordringar/kortfristiga fordringar

Kundfordringar och kortfristiga fordringar redovisas som omsättningstillgångar till det belopp som förväntas bli inbetalt efter avdrag för individuellt bedömda osäkra fordringar.

Låneskulder och leverantörsskulder

Låneskulder och leverantörsskulder redovisas initialt till anskaffningsvärde efter avdrag för transaktionskostnader. Skiljer sig det redovisade beloppet från det belopp som ska återbetalas vid förfallotidpunkten periodiseras mellanskillnaden som räntekostnad över lånets löptid med hjälp av instrumentets effektivränta. Härigenom överensstämmer vid förfallotidpunkten det redovisade beloppet och det belopp som ska återbetalas.

Inkomstskatter

Total skatt utgörs av aktuell skatt och uppskjuten skatt. Skatter redovisas i resultaträkningen, utom då underliggande transaktion redovisas direkt mot eget kapital varvid tillhörande skatteeffekter redovisas i eget kapital.

Aktuell skatt

Aktuell skatt avser inkomstskatt för innevarande räkenskapsår samt den del av tidigare räkenskapsårs inkomstskatt som ännu inte redovisats. Aktuell skatt beräknas utifrån den skattesats som gäller per balansdagen.

Uppskjuten skatt

Uppskjuten skatt är inkomstskatt som avser framtida räkenskapsår till följd av tidigare händelser. Redovisning sker enligt balansräkningsmetoden. Enligt denna metod redovisas uppskjutna skatteskulder och uppskjutna skattefordringar på temporära skillnader som uppstår mellan bokförda respektive skattemässiga värden för tillgångar och skulder samt för övriga skattemässiga avdrag eller underskott.

Uppskjutna skattefordringar netto redovisas mot uppskjutna skatteskulder endast om de kan betalas med ett nettobelopp. Uppskjuten skatt beräknas utifrån gällande skattesats på balansdagen. Effekter av förändringar i gällande skattesatser resultatförs i den period förändringen lagstadsats. Uppskjuten skattefordran redovisas som finansiell anläggningstillgång och uppskjuten skatteskuld som avsättning.

Uppskjuten skattefordran avseende underskottsavdrag eller andra framtida skattemässiga avdrag redovisas i den omfattning det är sannolikt att avdragen kan avräknas mot framtida skattemässiga överskott.

Avsättningar

En avsättning redovisas i balansräkningen när företaget har en legal eller informell förpliktelse till följd av en inträffad händelse och det är sannolikt att ett utflöde av resurser krävs för att reglera förpliktelsen och en tillförlitlig uppskattning av beloppet kan göras.

Vid första redovisningstillfället värderas avsättningarna till den bästa uppskattningen av det belopp som kommer att krävas för att reglera förpliktelsen på balansdagen. Avsättningarna omprövas varje balansdag.

Ersättningar till anställda

Ersättningar till anställda avser alla former av ersättningar som företaget lämnar till de anställda. Kortfristiga ersättningar utgörs av bland annat löner, betald semester, betald frånvaro, bonus och ersättning efter avslutad anställning (pension). Kortfristiga ersättningar redovisas som kostnad och en skuld då det finns en legal eller informell förpliktelse att betala ut en ersättning till följd av en tidigare händelse och en tillförlitlig uppskattning av beloppet kan göras.

Ersättningar till anställda efter avslutad anställning

I företaget finns endast avgiftsbestämda pensionsplaner. Som avgiftsbestämda planer klassificeras planer där fastställda avgifter betalas och det inte finns förpliktelser att betala något ytterligare, utöver dessa avgifter.

Utgifter för avgiftsbestämda planer redovisas som en kostnad under den period de anställda utför de tjänster som ligger till grund för förpliktelsen.

Koncernbidrag

Koncernbidrag som lämnas till dotterföretag redovisas som en ökning av andelens redovisade värde. Erhållna koncernbidrag redovisas som bokslutsdispositioner.

Nyckeltalsdefinitioner

Resultat efter finansiella poster

Resultat efter finansiella intäkter och kostnader men före bokslutsdispositioner och skatter.

Balansomslutning

Företagets samlade tillgångar.

Soliditet (%)

Justerat eget kapital (eget kapital och obeskattade reserver med avdrag för uppskjuten skatt) i procent av balansomslutning.

Uppskattningar och bedömningar

Upprättandet av bokslut och tillämpning av redovisningsprinciper, baseras ofta på ledningens bedömningar, uppskattningar och antaganden som anses vara rimliga vid den tidpunkt då bedömningen görs. Uppskattningar och bedömningar är baserade på historiska erfarenheter och ett antal andra faktorer, som under rådande omständigheter anses vara rimliga. Resultatet av dessa används för att bedöma de redovisade värdena på tillgångar och skulder, som inte annars framgår tydligt från andra källor. Det verkliga utfallet kan avvika från dessa uppskattningar och bedömningar. Uppskattningar och antaganden ses över regelbundet.

Koncernen gör väsentliga antaganden avseende befarade kreditförluster. Koncernen gör väsentliga uppskattningar av förpliktelser avseende överlåtna lån till kreditinstitut.

Not 2 Arvode till revisorer

Koncernen

	2024	2023
KPMG AB		
Revisionsuppdrag	0	372 500
Skatterådgivning	0	347 500
	0	720 000
Revisionstjänst Falkenberg AB		
Revisionsuppdrag	228 490	87 500
Skatterådgivning	63 750	35 438
	292 240	122 938
P. Packalén Oy		
Revisionsuppdrag	12 613	9 239
	12 613	9 239

Moderbolaget

	2024	2023
KPMG AB		
Revisionsuppdrag	0	178 750
Skatterådgivning	0	158 750
	0	337 500
Revisionstjänst Falkenberg AB		
Revisionsuppdrag	44 563	0
Skatterådgivning	37 000	16 688
	81 563	16 688

Not 3 Leasing, leastagaren

Koncernen

Årets leasingkostnader avseende leasingavtal, uppgår till 4 729 743 kronor (3 947 257 kronor).

Framtida leasingavgifter, för icke uppsägningsbara leasingavtal, förfaller till betalning enligt följande:

	2024	2023
Inom ett år	4 879 588	4 146 216
Senare än ett år men inom fem år	652 386	974 789
	5 531 974	5 121 005

Not 4 Anställda och personalkostnader

Koncernen

	2024	2023
Medelantalet anställda		
Kvinnor	3	3
Män	3	3
	6	6
Löner och andra ersättningar		
Styrelse och verkställande direktör	1 767 269	1 627 000
Övriga anställda	2 267 964	2 779 512
	4 035 233	4 406 512
Sociala kostnader		
Pensionskostnader för styrelse och verkställande direktör	595 881	529 098
Pensionskostnader för övriga anställda	476 772	509 546
Övriga sociala avgifter enligt lag och avtal	1 273 759	1 390 145
	2 346 412	2 428 789
Totala löner, ersättningar, sociala kostnader och pensionskostnader	6 381 645	6 835 301
Könsfördelning bland ledande befattningshavare		
Andel kvinnor i styrelsen	10 %	10 %
Andel män i styrelsen	90 %	90 %
Andel kvinnor bland övriga ledande befattningshavare	100 %	100 %
Andel män bland övriga ledande befattningshavare	%	0 %

Moderbolaget

Bolaget har inte haft några anställda och inga löner har utbetalats.

Not 5 Resultat från andelar i intresseföretag och gemensamt styrda företag

Koncernen

	2024	2023
Andel av intresseföretags resultat	1 336 556	2 374 412
	1 336 556	2 374 412

JE

2025072901691

Not 6 Resultat från övriga värdepapper och fordringar som är anläggningstillgångar

Koncernen

	2024	2023
Erhållna utdelningar	3 000	550 656
Resultat vid avyttringar	6 623 869	1 092 370
Nedskrivningar	-603 015	-364 926
Återföring av nedskrivningar	0	607 511
	6 023 854	1 885 611

Moderbolaget

	2024	2023
Erhållna utdelningar	3 000	0
Resultat vid avyttringar	6 619 428	1 092 370
Nedskrivningar	-38 850	0
	6 583 578	1 092 370

Not 7 Aktuell och uppskjuten skatt

Koncernen

	2024	2023
Skatt på årets resultat		
Aktuell skatt	-308 576	-46 055
Justering avseende tidigare år	-182 612	
Uppskjuten skatt	-4 738 685	3 891 792
Totalt redovisad skatt	-5 229 873	3 845 737

Avstämning av effektiv skatt

	2024		2023	
	Procent	Belopp	Procent	Belopp
Redovisat resultat före skatt		4 473 518		-15 666 642
Skatt enligt gällande skattesats	20,60	-921 545	20,60	3 227 328
Ej avdragsgilla kostnader		-2 451 407		-1 727 662
Ej skattepliktiga intäkter		601 184		2 355 978
Justering avseende skatter för föregående år		-182 612		-9 078
Underskottsavdrag vars skattevärde ej längre redovisas som tillgång		-2 275 493		
Korrigerad skattesats 20% Finland				-829
Redovisad effektiv skatt		-5 229 873		3 845 737

JE

2025072901692

Moderbolaget

	2024	2023
Skatt på årets resultat		
Aktuell skatt	-100 295	-12 158
Totalt redovisad skatt	-100 295	-12 158

Avstämning av effektiv skatt

	2024		2023	
	Procent	Belopp	Procent	Belopp
Redovisat resultat före skatt		71 885		-7 478 368
Skatt enligt gällande skattesats	20,60	-14 808	20,60	1 540 544
Ej avdragsgilla kostnader		-111 003		-1 554 528
Ej skattepliktiga intäkter		15 987		1 826
Under året utnyttjande av tidigare års underskottsavdrag vars skattevärde ej redovisats som tillgång		9 529		0
Redovisad effektiv skatt		-100 295		-12 158

Not 8 Byggnader och mark

Koncernen

	2024-12-31	2023-12-31
Ingående anskaffningsvärden	69 205 823	48 354 998
Inköp	390 922	20 850 825
Utgående ackumulerade anskaffningsvärden	69 596 745	69 205 823
Ingående avskrivningar	-10 512 441	-8 891 665
Årets avskrivningar	-1 946 701	-1 620 776
Utgående ackumulerade avskrivningar	-12 459 142	-10 512 441
Utgående redovisat värde	57 137 603	58 693 382

ff

2025072901693

Not 9 Inventarier, verktyg och installationer

Koncernen

	2024-12-31	2023-12-31
Ingående anskaffningsvärden	5 111 490	3 635 501
Inköp	0	1 765 328
Försäljningar/utrangeringar	-449 342	-289 339
Utgående ackumulerade anskaffningsvärden	4 662 148	5 111 490
Ingående avskrivningar	-3 467 754	-3 391 409
Försäljningar/utrangeringar	87 373	62 686
Årets avskrivningar	-209 441	-139 031
Utgående ackumulerade avskrivningar	-3 589 822	-3 467 754
Utgående redovisat värde	1 072 326	1 643 736

Not 10 Andelar i intresseföretag och gemensamt styrda företag

Koncernen

	2024-12-31	2023-12-31
Ingående anskaffningsvärden	5 600 000	5 600 000
Utgående ackumulerade anskaffningsvärden	5 600 000	5 600 000
Ingående uppskrivningar	5 525 600	3 041 639
Årets uppskrivningar	1 336 556	2 483 961
Utgående ackumulerade uppskrivningar	6 862 156	5 525 600
Utgående redovisat värde	12 462 156	11 125 600

Moderbolaget

	2024-12-31	2023-12-31
Ingående anskaffningsvärden	5 600 000	5 600 000
Utgående ackumulerade anskaffningsvärden	5 600 000	5 600 000
Utgående redovisat värde	5 600 000	5 600 000

JK

2025072901694

Not 11 Förvärvade fordringar

Koncernen

	2024-12-31	2023-12-31
Ingående anskaffningsvärden	15 598 944	43 292 395
Avgående fordringar	-9 879 129	-27 693 451
Utgående ackumulerade anskaffningsvärden	5 719 815	15 598 944
Ingående nedskrivningar	-2 896 556	-4 505 915
Återförda nedskrivningar	1 217 192	1 609 359
Utgående ackumulerade nedskrivningar	-1 679 364	-2 896 556
Utgående redovisat värde	4 040 451	12 702 388

Not 12 Andra långfristiga värdepappersinnehav

Koncernen

	2024-12-31	2023-12-31
Ingående anskaffningsvärden	22 252 422	31 426 760
Inköp	4 988	665 048
Försäljningar	-4 425 074	-9 839 386
Utgående ackumulerade anskaffningsvärden	17 832 336	22 252 422
Årets nedskrivningar	-603 015	0
Utgående ackumulerade nedskrivningar	-603 015	0
Utgående redovisat värde	17 229 321	22 252 422

Moderbolaget

	2024-12-31	2023-12-31
Ingående anskaffningsvärden	7 540 840	10 997 047
Försäljningar/utrangeringar	-4 422 315	-3 456 207
Utgående ackumulerade anskaffningsvärden	3 118 525	7 540 840
Årets nedskrivningar	-38 850	0
Utgående ackumulerade nedskrivningar	-38 850	0
Utgående redovisat värde	3 079 675	7 540 840

FR

2025072901695

Not 13 Uppskjuten skatt

Koncernen

	2024-12-31	2023-12-31
Uppskjuten skattefordran på kostnad återförd i beskattningen och avdragsgill kommande år	1 087 139	3 526 605
Uppskjuten skatt på underskott	2 063 683	4 414 267
	3 150 822	7 940 872

Moderbolaget

	2024-12-31	2023-12-31
Uppskjuten skatt på underskott	0	54 524
	0	54 524

Not 14 Andra långfristiga fordringar

Koncernen

	2024-12-31	2023-12-31
Ingående anskaffningsvärden	450 000	200 000
Tillkommande fordringar	0	250 000
Avgående fordringar	-250 000	0
Omklassificeringar	27 531 131	0
Utgående ackumulerade anskaffningsvärden	27 731 131	450 000
Ingående nedskrivningar	0	0
Årets nedskrivningar	-2 605 436	0
Utgående ackumulerade nedskrivningar	-2 605 436	0
Utgående redovisat värde	25 125 695	450 000

Moderbolaget

	2024-12-31	2023-12-31
Ingående anskaffningsvärden	450 000	200 000
Tillkommande fordringar	0	250 000
Avgående fordringar	-250 000	0
Utgående ackumulerade anskaffningsvärden	200 000	450 000
Utgående redovisat värde	200 000	450 000

Handwritten signature

Not 15 Övriga fordringar

Koncernen

	2024-12-31	2023-12-31
Avräkningskonto hos kreditinstitut	4 930 400	6 933 252
Övriga poster	1 023 042	1 546 421
	5 953 442	8 479 673

Not 16 Likvida medel

Koncernen

	2024-12-31	2023-12-31
Likvida medel		
Banktillgodohavanden	22 013 472	12 526 085
Spärrkonto	66 731 650	78 843 386
	88 745 122	91 369 471

Moderbolaget

	2024-12-31	2023-12-31
Likvida medel		
Kassamedel	6 480 838	1 778 233
	6 480 838	1 778 233

Not 17 Övriga avsättningar

Koncernen

	2024-12-31	2023-12-31
Belopp vid årets ingång	21 163 801	18 063 927
Årets avsättningar	141 698 504	145 092 636
Under året ianspråktaga belopp	-148 313 039	-141 992 762
	14 549 266	21 163 801

Not 18 Långfristiga skulder

Koncernen

	2024-12-31	2023-12-31
Förfaller senare än fem år efter balansdagen		
Skulder till kreditinstitut	34 975 000	36 475 000
	34 975 000	36 475 000

Avseende skulder till närstående finns ingen fastställd betalningsplan.

Not 19 Justering för poster som inte ingår i kassaflödet

Koncernen

	2024-12-31	2023-12-31
Avskrivningar	2 156 142	1 759 807
Övriga avsättningar	-6 614 535	3 099 873
Realisationsresultat på materiella anläggningstillgångar	0	-98 804
Realiserade och orealiserade värdeförändringar	-7 238 046	-2 490 173
Omräkningsdifferens	0	107 976
Resultat från andelar i intresseföretag (uppskrivning)	-1 336 556	-2 483 961
	-13 032 995	-105 282

Not 20 Resultat från andelar i koncernföretag

Moderbolaget

	2024	2023
Erhållna utdelningar	67 378	0
Nedskrivningar	-500 000	-7 500 000
	-432 622	-7 500 000

Not 21 Bokslutsdispositioner

Moderbolaget

	2024	2023
Mottagna koncernbidrag	0	800 000
Lämnade koncernbidrag	-6 219 428	-1 300 000
	-6 219 428	-500 000

Not 22 Andelar i koncernföretag

Moderbolaget

	2024-12-31	2023-12-31
Ingående anskaffningsvärden	4 425 002	4 400 002
Inköp	0	25 000
Försäljningar/utrangeringar	-1	0
Återbetalt aktieägartillskott	-500 000	0
Utgående ackumulerade anskaffningsvärden	3 925 001	4 425 002
Utgående redovisat värde	3 925 001	4 425 002

JE

Not 23 Specifikation andelar i koncernföretag

Moderbolaget

Namn	Kapital- andel	Rösträtts- andel	Antal andelar	Bokfört värde
Cashbuddy AB	100	100	500	1
Heijlska Villan AB	100	100	50 000	3 800 000
Gillet i Villastaden AB	100	100	1 000	50 000
Pilhagen i Varberg AB	100	100	25 000	25 000
Settlement Finans AB	100	100	50 000	50 000
				3 925 001

	Org.nr	Säte
Cashbuddy AB	556686-9938	Varberg
Heijlska Villan AB	556935-7725	Varberg
Gillet i Villastaden AB	556430-8178	Varberg
Pilhagen i Varberg AB	559440-6661	Varberg
Settlement Finans AB	559332-3966	Varberg

Not 24 Fordringar hos koncernföretag

Moderbolaget

	2024-12-31	2023-12-31
Ingående anskaffningsvärden	6 401 923	2 000 000
Tillkommande fordringar	1 417 505	6 401 923
Avgående fordringar	-1 119 428	-2 000 000
Utgående ackumulerade anskaffningsvärden	6 700 000	6 401 923
Utgående redovisat värde	6 700 000	6 401 923

Not 25 Specifikation andelar i intresseföretag och gemensamt styrda företag

Moderbolaget

Namn	Kapital- andel	Rösträtts- andel	Bokfört värde
Executor Finans AB	50%	50%	5 600 000
			5 600 000

	Org.nr	Säte
Executor Finans AB	556376-1369	Varberg

JE

2025072901699

Not 26 Antal aktier och kvotvärde

Moderbolaget

Namn	Antal aktier	Kvotvärde
Antal A-Aktier	50 000	1
	50 000	

Not 27 Disposition av vinst eller förlust

2024-12-31

Förslag till vinstdisposition

Styrelsen föreslår att till förfogande stående vinstmedel:

balanserad vinst	21 525 220
årets förlust	-28 410
	21 496 810

disponeras så att i ny räkning överföres	21 496 810
---	------------

Not 28 Upplupna kostnader och förutbetalda intäkter

Koncernen

	2024-12-31	2023-12-31
Förutbetala hyror	92 594	92 595
Upplupna semesterlöner	750 132	617 624
Upplupna sociala avgifter	510 194	194 057
Övriga poster	337 870	858 820
	1 690 790	1 763 096

Moderbolaget

	2024-12-31	2023-12-31
Övriga poster	10 000	10 000
	10 000	10 000

JOE

Not 29 Ställda säkerheter


Koncernen

	2024-12-31	2023-12-31
För skulder till kreditinstitut:		
Spärrade bankmedel	66 731 650	78 843 389
Fastighetsinteckningar	53 155 000	53 155 000
	119 886 650	131 998 389

Not 30 Väsentliga händelser efter räkenskapsårets slut

Inga väsentliga händelser har skett efter räkenskapsårets slut.

Varberg 2025-06-30




Mikael Johansson

Revisorspåteckning

Vår revisionsberättelse har lämnats 2025-06-30

Revisionstjänst Falkenberg AB



Jonas Einarsson
Auktoriserad revisor

Revisionsberättelse

Till bolagsstämman i Cashdaddy & Co AB
Org.nr 556839-5817

Rapport om årsredovisningen och koncernredovisningen

Uttalanden

Vi har utfört en revision av årsredovisningen och koncernredovisningen för Cashdaddy & Co AB för räkenskapsåret 2024.

Enligt vår uppfattning har årsredovisningen och koncernredovisningen upprättats i enlighet med årsredovisningslagen och ger en i alla väsentliga avseenden rättvisande bild av moderbolagets och koncernens finansiella ställning per den 2024-12-31 och av dessas finansiella resultat och kassaflöde för året enligt årsredovisningslagen. Förvaltningsberättelsen är förenlig med årsredovisningens och koncernredovisningens övriga delar.

Vi tillstyrker därför att bolagsstämman fastställer resultaträkningen och balansräkningen för moderbolaget och koncernen.

Grund för uttalanden

Vi har utfört revisionen enligt International Standards on Auditing (ISA) och god revisionssed i Sverige. Vårt ansvar enligt dessa standarder beskrivs närmare i avsnittet *Revisorns ansvar*. Vi är oberoende i förhållande till moderbolaget och koncernen enligt god revisorssed i Sverige och har i övrigt fullgjort vårt yrkesetiska ansvar enligt dessa krav.

Vi anser att de revisionsbevis vi har inhämtat är tillräckliga och ändamålsenliga som grund för våra uttalanden.

Styrelsens ansvar

Det är styrelsen som har ansvaret för att årsredovisningen och koncernredovisningen upprättas och att de ger en rättvisande bild enligt årsredovisningslagen. Styrelsen ansvarar även för den interna kontroll som den bedömer är nödvändig för att upprätta en årsredovisning och koncernredovisning som inte innehåller några väsentliga felaktigheter, vare sig dessa beror på oegentligheter eller misstag.

Vid upprättandet av årsredovisningen och koncernredovisningen ansvarar styrelsen för bedömningen av bolagets och koncernens förmåga att fortsätta verksamheten. Den upplyser, när så är tillämpligt, om förhållanden som kan påverka förmågan att fortsätta verksamheten och att använda antagandet om fortsatt drift. Antagandet om fortsatt drift tillämpas dock inte om styrelsen avser att likvidera bolaget, upphöra med verksamheten eller inte har något realistiskt alternativ till att göra något av detta.

Revisorns ansvar

Våra mål är att uppnå en rimlig grad av säkerhet om huruvida årsredovisningen och koncernredovisningen som helhet inte innehåller några väsentliga felaktigheter, vare sig dessa beror på oegentligheter eller misstag, och att lämna en revisionsberättelse som innehåller våra uttalanden. Rimlig säkerhet är en hög grad av säkerhet, men är ingen garanti för att en revision som utförs enligt

ISA och god revisionssed i Sverige alltid kommer att upptäcka en väsentlig felaktighet om en sådan finns. Felaktigheter kan uppstå på grund av oegentligheter eller misstag och anses vara väsentliga om de enskilt eller tillsammans rimligen kan förväntas påverka de ekonomiska beslut som användare fattar med grund i årsredovisningen och koncernredovisningen.

En ytterligare beskrivning av vårt ansvar för revisionen av årsredovisningen finns på Revisorsinspektionens webbplats:
www.revisorsinspektionen.se/revisornsansvar. Denna beskrivning är en del av revisionsberättelsen.

Rapport om andra krav enligt lagar och andra författningar

Uttalanden

Utöver vår revision av årsredovisningen och koncernredovisningen har vi även utfört en revision av styrelsens förvaltning för Cashdaddy & Co AB för räkenskapsåret 2024 samt av förslaget till dispositioner beträffande bolagets vinst eller förlust.

Vi tillstyrker att bolagsstämman disponerar vinsten enligt förslaget i förvaltningsberättelsen och beviljar styrelsens ledamot ansvarsfrihet för räkenskapsåret.

Grund för uttalanden

Vi har utfört revisionen enligt god revisionssed i Sverige. Vårt ansvar enligt denna beskrivs närmare i avsnittet Revisorns ansvar. Vi är oberoende i förhållande till moderbolaget och koncernen enligt god revisorssed i Sverige och har i övrigt fullgjort vårt yrkesetiska ansvar enligt dessa krav.

Vi anser att de revisionsbevis vi har inhämtat är tillräckliga och ändamålsenliga som grund för våra uttalanden.

Styrelsens ansvar

Det är styrelsen som har ansvaret för förslaget till dispositioner beträffande bolagets vinst eller förlust. Vid förslag till utdelning innefattar detta bland annat en bedömning av om utdelningen är försvarlig med hänsyn till de krav som bolagets och koncernens verksamhetsart, omfattning och risker ställer på storleken av moderbolagets och koncernens egna kapital, konsolideringsbehov, likviditet och ställning i övrigt.

Styrelsen ansvarar för bolagets organisation och förvaltningen av bolagets angelägenheter. Detta innefattar bland annat att fortlöpande bedöma bolagets och koncernens ekonomiska situation och att tillse att bolagets organisation är utformad så att bokföringen, medelsförvaltningen och bolagets ekonomiska angelägenheter i övrigt kontrolleras på ett betryggande sätt.

Revisorns ansvar

Vårt mål beträffande revisionen av förvaltningen, och därmed vårt uttalande om ansvarsfrihet, är att inhämta revisionsbevis för att med en rimlig grad av säkerhet kunna bedöma om någon styrelseledamot i något väsentligt avseende:

- företagit någon åtgärd eller gjort sig skyldig till någon försummelse som kan föranleda ersättningsskyldighet mot bolaget, eller
- på något annat sätt handlat i strid med aktiebolagslagen, årsredovisningslagen eller bolagsordningen.


Vårt mål beträffande revisionen av förslaget till dispositioner av bolagets vinst eller förlust, och därmed vårt uttalande om detta, är att med rimlig grad av säkerhet bedöma om förslaget är förenligt med aktiebolagslagen.

Rimlig säkerhet är en hög grad av säkerhet, men ingen garanti för att en revision som utförs enligt god revisionssed i Sverige alltid kommer att upptäcka åtgärder eller försummelser som kan föranleda ersättningsskyldighet mot bolaget, eller att ett förslag till dispositioner av bolagets vinst eller förlust inte är förenligt med aktiebolagslagen.

En ytterligare beskrivning av vårt ansvar för revisionen av förvaltningen finns på Revisorsinspektionens webbplats:
www.revisorsinspektionen.se/revisornsansvar. Denna beskrivning är en del av revisionsberättelsen.

Falkenberg 2025-06-30

Revisionstjänst Falkenberg AB


Jonas Einarsson
Auktoriserad revisor