

# ÅRSREDOVISNING

2024-01-01--2024-12-31

för

**Carmenta Geospatial Technologies AB**  
**556265-5430**

| Årsredovisningen omfattar:             | Sida |
|--|------|
| Förvaltningsberättelse                 | 2    |
| Resultaträkning                        | 5    |
| Balansräkning                          | 6    |
| Rapport över förändring i eget kapital | 8    |
| Kassaflödesanalys                      | 9    |
| Noter                                  | 10   |


## FASTSTÄLLELSEINTYG

Undertecknad verkställande direktör intygar härmed, dels att denna kopia av årsredovisningen stämmer överens med originalet, dels att resultaträkningen och balansräkningen för företaget har fastställts på årsstämman den 29 april 2025. Årsstämman beslutade att godkänna styrelsens förslag till resultatdisposition.

Göteborg den

*13/5-25*

Torbjörn Lönnqvist



# ÅRSREDOVISNING

2024-01-01--2024-12-31

för

**Carmenta Geospatial Technologies AB**  
**556265-5430**

| <b>Årsredovisningen omfattar:</b>      | <b>Sida</b> |
|--|-------------|
| Förvaltningsberättelse                 | 2           |
| Resultaträkning                        | 5           |
| Balansräkning                          | 6           |
| Rapport över förändring i eget kapital | 8           |
| Kassaflödesanalys                      | 9           |
| Noter                                  | 10          |

Carmenta Geospatial Technologies AB  
556265-5430

---

## ÅRSREDOVISNING FÖR CARMENTA GEOSPATIAL TECHNOLOGIES AB

---

Styrelsen och verkställande direktören för Carmenta Geospatial Technologies AB avger härmed årsredovisning för räkenskapsåret 2024-01-01--2024-12-31.

### FÖRVALTNINGSBERÄTTELSE

#### Verksamhetens art och inriktning

Carmenta är ett högteknologiskt IT-företag som utvecklar programvaruprodukter och lösningar inom Geografisk Informationsteknologi. Företagets kunder finns i huvudsak inom militärt försvar, inom blåljusorganisationer samt inom trafiksektorn. Genom att leverera högpresterande "geospatiella" IT-produkter bidrar vi till våra kunders förmåga att på ett kostnadseffektivt sätt bygga komplexa besluts-/ledningssystem där geografisk informationsteknik utgör en väsentlig del. Våra produkter ingår ofta i tekniskt avancerade system som ställer mycket höga krav på prestanda, funktionalitet och robusthet. Livslängden på dessa system är oftast lång och vi tecknar som regel strategiska affärsavtal. Genom att erbjuda kompetent produktsupport, kontinuerligt underhåll och lösningar i absolut framkant skapar vi långsiktiga kundrelationer. Bolagets kärnvärden: innovation, kvalitet och engagemang spelar här en central roll.

Carmentas strategiska mål är att expandera, inom sitt nischade marknadssegment, på en global geografisk marknad. Bolaget är internationellt etablerat med dotterbolag, kontor och personal i Tyskland, Frankrike, Storbritannien och USA. Bolaget samverkar med lokal industri och myndigheter, såväl direkt som genom medlemskap i nationella branschorganisationer.

Bolaget är certifierade enligt kvalitetsstandarden ISO 9001:2015 och informationssäkerhetsstandarden ISO 27001:2022.

**Carmenta Geospatial Technologies AB**  
556265-5430

**Ägarförhållanden**

Bolaget ägs till 100 % av Carmenta Holding 2 AB, org.nr 559446-2615.

**Väsentliga händelser under räkenskapsåret**

Bolaget har under verksamhetsåret fortsatt expandera inom bolagets geografiska huvudmarknader. Flera betydande långa kontrakt har tecknats med världsledande systemintegratörer.

Carmenta har under året fortsatt gjort investeringar i teknik inom "drönområdet". Bolaget har avsatt resurser för forskning samt deltagit i ett flertal konkreta utvecklingsprojekt tillsammans med systemintegratörer samt slutanvändare. Här avses såväl civila projekt som försvarsprojekt. Denna satsning har snabbt resulterat i nya nationella och internationella kontrakt som väntas få stor betydelse för bolagets framtida utveckling.

Sammanfattningsvis var 2024 ett starkt år för bolaget.

**Utveckling av verksamhet, ställning och resultat**

|   | 2024       | 2023       | 2022       | 2021       | 2020       |
|---|------------|------------|------------|------------|------------|
| Nettoomsättning                             | 77 747 389 | 71 172 422 | 68 134 184 | 73 475 227 | 85 790 013 |
| Rörelseresultat                             | 10 914 496 | 3 878 003  | -2 875 119 | -6 267 685 | 12 252 017 |
| Resultat e. finansiella poster              | 12 437 805 | 4 582 626  | -2 751 998 | -6 261 708 | 12 257 464 |
| Balansomslutning                            | 68 986 845 | 59 708 695 | 54 543 783 | 52 915 225 | 75 342 217 |
| Soliditet <sup>(1)</sup>                    | 57,12%     | 49,5%      | 47,6%      | 14,6%      | 41,5%      |
| Avkastning på eget kapital <sup>(2)</sup>   | 7,1%       | 3,2%       | Neg.       | Neg.       | 35,6%      |
| Avkastning på totalt kapital <sup>(3)</sup> | 19,3%      | 8,0%       | Neg.       | Neg.       | 18,5%      |
| Medelantal anställda                        | 34         | 35         | 37         | 56         | 59         |

<sup>(1)</sup> Justerat eget kapital / Balansomslutning. Med justerat eget kapital avses eget kapital + obeskattade reserver med avdrag för uppskjuten skatteskuld

<sup>(2)</sup> Årets resultat / Genomsnittligt justerat eget kapital

<sup>(3)</sup> (Resultat efter finansiella intäkter och kostnader + räntekostnader) / Genomsnittlig balansomslutning

**Väsentliga händelser efter räkenskapsårets utgång**

Inga händelser av väsentlig betydelse har inträffat efter räkenskapsårets utgång.

**Carmenta Geospatial Technologies AB**  
556265-5430

### Förväntad framtida utveckling samt väsentliga risker och osäkerhetsfaktorer

Geografisk Informationsteknologi är ett teknikområde som vuxit kraftigt under de senaste åren och som förväntas fortsätta växa under överskådlig framtid. Det är i huvudsak två trender som skapar förutsättning för framtida tillväxt; dels den ökande tillgången på detaljerad geografisk information som bidrar till att skapa nya behov, dels användningen av avancerad geografisk informationsteknik inom försvar och säkerhet som är under kraftig tillväxt.

Ovanstående gäller även för området "drönare och andra obemannade farkoster" som visar på en mycket stor tillväxt och där bolaget ser ett ökande intresse för sin teknik.

Carmenta bör därför ha mycket goda möjligheter att expandera sin verksamhet.

Bolagets kunder bygger ofta avancerade och mycket omfattande strategiska system som tar många år att utveckla. Intäkter är beroende av den takt med vilka dessa system realiserar och levereras. Detta innebär att intäkter inte alltid är lätt att förutse och ibland påverkas av politiska beslut.

Det försämrade säkerhetsläget i Europa och strävan efter att minska beroendet av USA har medfört ökade försvarsbudgetar. Detta bedöms öka vår möjlighet till försäljning i Sverige och NATO.

### Forskning och utveckling

Carmenta har under året fortsatt att utveckla sin produktportfölj och gjort ett flertal nya produktreleaser. Förutom att förbättra prestanda, kvalitet, användarvänlighet och säkerhet har bolaget utvecklat ny innovativ funktionalitet i syfte att stödja sina kunders nuvarande och kommande behov. Avancerade funktioner för drönare är exempel på teknik som utvecklats under året.

Forskning och utveckling har även bedrivits genom deltagande i civila forskningsprojekt samt i europeiska försvarsutvecklingsprojekt (EDF).

Artificiell Intelligens (AI) är ett snabbt växande teknikområde inom den bransch som bolaget verkar. Bolagets teknik kan med fördel kombineras med AI i många olika typer av lösningar.

Till årsstämman förfogande står följande vinstmedel:

|                     |                   |
|---------------------|-------------------|
| Balanserat resultat | 21 304 962        |
| Årets resultat      | 9 847 298         |
|                     | <b>31 152 260</b> |

Styrelsen föreslår att

|   |                   |
|---|-------------------|
| till aktieägarna utdelas (3 750 kr/aktie) | 15 000 000        |
| i ny räkning balanseras                   | 16 152 260        |
|   | <b>31 152 260</b> |

### Styrelsens yttrande över den föreslagna vinstutdelningen

Styrelsens uppfattning är att Carmenta Geospatial Technologies AB efter den föreslagna utdelningen har fortsatt god finansiell kapacitet att möta de krav som verksamhetens art, omfattning, investeringsbehov och risker ställer på bolagets eget kapital. Förslaget är således försvarligt med hänsyn till bolagets likviditet och ställning, bland annat innebärande att förslaget inte hindrar bolaget från att fullgöra sina förpliktelser på kort och lång sikt. Den föreslagna utdelningen kan därmed försvaras med hänsyn till vad som anförs i ABL17 kap 3 § 2-3 st.(försiktighetsregeln).

Beträffande företagens resultat och ställning i övrigt hänvisas till efterföljande resultat- och balansräkning, rapport över förändringar i eget kapital, kassaflödesanalys samt noter. Alla belopp uttrycks i svenska kronor där ej annat anges.

**Carmenta Geospatial Technologies AB**  
556265-5430

## RESULTATRÄKNING

|   | Not     | 2024-01-01<br>2024-12-31 | 2023-01-01<br>2023-12-31 |
|---|---------|--------------------------|--------------------------|
| <b>Rörelsens intäkter</b>   |         |                          |                          |
| Nettoomsättning   | 4       | 77 747 389               | 71 172 422               |
| Aktiverat arbete för egen räkning   |         | 3 367 234                | 737 336                  |
| Övriga rörelseintäkter  |         | 2 098 786                | 1 581 389                |
|   | 5       | <b>83 213 409</b>        | <b>73 491 147</b>        |
| <b>Rörelsens kostnader</b>  |         |                          |                          |
| Övriga externa kostnader  | 5, 6, 7 | -30 530 599              | -28 062 334              |
| Personalkostnader   | 8       | -38 214 666              | -36 459 824              |
| Avskrivningar och nedskrivningar av immateriella och materiella anläggningstillgångar | 12, 13  | -3 273 889               | -4 001 654               |
| Övriga rörelsekostnader   |         | -279 759                 | -1 089 332               |
| <b>Rörelseresultat</b>  |         | <b>10 914 496</b>        | <b>3 878 003</b>         |
| <b>Resultat från finansiella investeringar</b>  |         |                          |                          |
| Ränteintäkter och liknande intäkter   | 9       | 1 523 688                | 704 936                  |
| Räntekostnader och liknande kostnader   | 10      | -379                     | -313                     |
| <b>Resultat efter finansiella poster</b>  |         | <b>12 437 805</b>        | <b>4 582 626</b>         |
| <b>Resultat före skatt</b>  |         | <b>12 437 805</b>        | <b>4 582 626</b>         |
| Skatt på årets resultat   | 11      | -2 590 507               | -987 946                 |
| <b>ÅRETS RESULTAT</b>   |         | <b>9 847 298</b>         | <b>3 594 680</b>         |

2025051409563

Carmenta Geospatial Technologies AB  
556265-5430

2025051409564

| <b>BALANSRÄKNING</b>                        | <b>Not</b> | <b>2024-12-31</b> | <b>2023-12-31</b> |
|---|------------|-------------------|-------------------|
| <b>TILLGÅNGAR</b>                           |            |                   |                   |
| <b>Anläggningstillgångar</b>                |            |                   |                   |
| <b>Immateriella anläggningstillgångar</b>   |            |                   |                   |
| Balanserade utgifter för utvecklingsarbeten | 12         | 7 775 743         | 7 164 312         |
|   |            | <u>7 775 743</u>  | <u>7 164 312</u>  |
| <b>Materiella anläggningstillgångar</b>     |            |                   |                   |
| Inventarier                                 | 13         | 1 161 952         | 1 118 373         |
|   |            | <u>1 161 952</u>  | <u>1 118 373</u>  |
| <b>Finansiella anläggningstillgångar</b>    |            |                   |                   |
| Andelar i koncernföretag                    | 14         | 292 119           | 292 119           |
| Uppskjuten skattefordran                    | 11         | 0                 | 847 389           |
|   |            | <u>292 119</u>    | <u>1 139 508</u>  |
| <b>Summa anläggningstillgångar</b>          |            | <b>9 229 814</b>  | <b>9 422 193</b>  |
| <b>Omsättningstillgångar</b>                |            |                   |                   |
| <b>Kortfristiga fordringar</b>              |            |                   |                   |
| Kundfordringar                              |            | 20 724 219        | 22 109 523        |
| Fordringar hos koncernföretag               |            | 0                 | 9 536 898         |
| Aktuella skattefordringar                   |            | 0                 | 2 059 706         |
| Övriga fordringar                           |            | 198 199           | 265 043           |
| Upparbetade men ej fakturerade intäkter     | 15         | 1 583 797         | 934 731           |
| Fordran på beställare                       |            | 494 255           | 0                 |
| Förutbetalda kostnader                      | 16         | 1 760 663         | 1 996 313         |
|   |            | <u>24 761 133</u> | <u>36 902 214</u> |
| <b>Långfristiga fordringar</b>              |            |                   |                   |
| Fordringar hos koncernföretag               |            | 14 280 271        | 0                 |
|   |            | <u>14 280 271</u> | <u>0</u>          |
| <b>Kassa och bank</b>                       |            | <b>20 715 627</b> | <b>13 384 288</b> |
| <b>Summa omsättningstillgångar</b>          |            | <b>59 757 031</b> | <b>50 286 502</b> |
| <b>SUMMA TILLGÅNGAR</b>                     |            | <b>68 986 845</b> | <b>59 708 695</b> |

Carmenta Geospatial Technologies AB  
556265-5430

2025051409565

| <b>BALANSRÄKNING</b>                  | <b>Not</b> | <b>2024-12-31</b> | <b>2023-12-31</b> |
|---------------------------------------|------------|-------------------|-------------------|
| <b>EGET KAPITAL OCH SKULDER</b>       |            |                   |                   |
| <b>Eget kapital</b>                   |            |                   |                   |
| <b>Bundet eget kapital</b>            |            |                   |                   |
| Aktiekapital                          | 18         | 400 000           | 400 000           |
| Reservfond                            |            | 80 000            | 80 000            |
| Fond för utvecklingsutgifter          |            | 7 775 742         | 7 164 312         |
|                                       |            | <b>8 255 742</b>  | <b>7 644 312</b>  |
| <b>Fritt eget kapital</b>             |            |                   |                   |
| Balanserat resultat                   |            | 463 662           | -2 519 588        |
| Erhållet aktieägartillskott           |            | 20 841 300        | 20 841 300        |
| Årets resultat                        |            | 9 847 298         | 3 594 680         |
|                                       | 19         | <b>31 152 260</b> | <b>21 916 392</b> |
| <b>Summa eget kapital</b>             |            | <b>39 408 002</b> | <b>29 560 704</b> |
| <b>Kortfristiga skulder</b>           |            |                   |                   |
| Förskott från kunder                  |            | 14 790 011        | 14 862 275        |
| Leverantörsskulder                    |            | 1 409 210         | 1 725 688         |
| Skulder till koncernföretag           |            | 3 140 615         | 2 464 868         |
| Aktuella skatteskulder                |            | 526 344           | 0                 |
| Övriga kortfristiga skulder           |            | 2 213 519         | 3 174 143         |
| Fakturerad men ej upparbetad intäkt   |            | 1 055 371         | 819 466           |
| Upplupna kostnader                    | 20         | 6 443 773         | 7 101 551         |
|                                       |            | <b>29 578 843</b> | <b>30 147 991</b> |
| <b>SUMMA EGET KAPITAL OCH SKULDER</b> |            | <b>68 986 845</b> | <b>59 708 695</b> |

Carmenta Geospatial Technologies AB  
556265-5430

## RAPPORT ÖVER FÖRÄNDRING I EGET KAPITAL

|   | Bundet eget kapital |               |                               | Fritt eget kapital             |                   | Summa eget kapital |
|---|---------------------|---------------|-------------------------------|--------------------------------|-------------------|--------------------|
|   | Aktie-kapital       | Reserv-fond   | Fond för utvecklings-utgifter | Balanserad vinst eller förlust | Årets resultat    |                    |
| <b>Ingående balans per 1 januari 2023</b>   | <b>400 000</b>      | <b>80 000</b> | <b>9 982 429</b>              | <b>18 092 112</b>              | <b>-2 588 518</b> | <b>25 966 023</b>  |
| Fond för utvecklingsutgifter                |                     |               | -2 818 117                    | 2 818 117                      |                   | 0                  |
| Disposition av föregående års resultat      |                     |               |                               | -2 588 518                     | 2 588 518         | 0                  |
| Årets resultat                              |                     |               |                               |                                | 3 594 681         | 3 594 681          |
| <b>Summa transaktioner med aktieägare</b>   | <b>0</b>            | <b>0</b>      |                               | <b>0</b>                       | <b>0</b>          | <b>0</b>           |
| <b>Utgående balans per 31 december 2023</b> | <b>400 000</b>      | <b>80 000</b> | <b>7 164 312</b>              | <b>18 321 711</b>              | <b>3 594 681</b>  | <b>29 560 704</b>  |

Aktiekapital st 4 000 aktier à kvotvärde 100 kronor.

|   | Bundet eget kapital |               |                               | Fritt eget kapital             |                  | Summa eget kapital |
|---|---------------------|---------------|-------------------------------|--------------------------------|------------------|--------------------|
|   | Aktie-kapital       | Reserv-fond   | Fond för utvecklings-utgifter | Balanserad vinst eller förlust | Årets resultat   |                    |
| <b>Ingående balans per 1 januari 2024</b>   | <b>400 000</b>      | <b>80 000</b> | <b>7 164 312</b>              | <b>18 321 711</b>              | <b>3 594 681</b> | <b>29 560 704</b>  |
| Fond för utvecklingsutgifter                |                     |               | 611 430                       | 611 430                        | -                | -                  |
| Disposition av föregående års resultat      |                     |               |                               | 3 594 681                      | - 3 594 681      | -                  |
| Årets resultat                              |                     |               |                               |                                | 9 847 298        | 9 847 298          |
| <b>Summa transaktioner med aktieägare</b>   | <b>-</b>            | <b>-</b>      |                               | <b>-</b>                       | <b>-</b>         | <b>-</b>           |
| <b>Utgående balans per 31 december 2024</b> | <b>400 000</b>      | <b>80 000</b> | <b>7 775 742</b>              | <b>21 304 962</b>              | <b>9 847 298</b> | <b>39 408 002</b>  |

Aktiekapital 4 000 st aktier à kvotvärde 100 kronor.

**Carmenta Geospatial Technologies AB**  
556265-5430

## KASSAFLÖDESANALYS

|   | Not | 2024-01-01<br>2024-12-31 | 2023-01-01<br>2023-12-31 |
|---|-----|--------------------------|--------------------------|
| <b>Den löpande verksamheten</b>   |     |                          |                          |
| Rörelseresultat   |     | 10 914 496               | 3 878 003                |
| Justeringar för poster som inte ingår i kassaflödet:                                |     |                          |                          |
| Avskrivningar   |     | 3 273 889                | 4 001 654                |
| Erhållen ränta  |     | 1 523 688                | 704 936                  |
| Erlagd ränta  |     | -379                     | -313                     |
| Betald inkomstskatt   |     | 842 933                  | -1 159 492               |
| <b>Kassaflöde från den löpande verksamheten före förändringar av rörelsekapital</b> |     | <b>16 554 627</b>        | <b>7 424 788</b>         |
| <b>Kassaflöde från förändringar i rörelsekapital</b>                                |     |                          |                          |
| Minskning(+)/ökning(-) av kundfordringar  |     | 1 385 304                | 4 550 839                |
| Minskning(+)/ökning(-) av övriga kortfristiga fordringar                            |     | 8 696 071                | -5 273 283               |
| Minskning(-)/ökning(+) leverantörsskulder   |     | -316 478                 | -263 614                 |
| Minskning(-)/ökning(+) av övriga kortfristiga skulder                               |     | -779 014                 | 1 833 843                |
| <b>Kassaflöde från den löpande verksamheten</b>                                     |     | <b>25 540 510</b>        | <b>8 272 573</b>         |
| <b>Investeringsverksamheten</b>   |     |                          |                          |
| Förvärv av immateriella anläggningstillgångar                                       |     | -3 367 234               | -737 336                 |
| Förvärv av materiella anläggningstillgångar   |     | -561 666                 | -368 304                 |
| Investeringar i övriga finansiella anläggningstillgångar                            |     | -14 280 271              | 0                        |
| <b>Kassaflöde från investeringsverksamheten</b>                                     |     | <b>-18 209 171</b>       | <b>-1 105 640</b>        |
| <b>Årets kassaflöde</b>   |     | <b>7 331 339</b>         | <b>7 166 933</b>         |
| <b>Likvida medel vid årets början</b>   |     | <b>13 384 288</b>        | <b>6 217 355</b>         |
| <b>Likvida medel vid årets slut</b>   | 22  | <b>20 715 627</b>        | <b>13 384 288</b>        |

**Carmenta Geospatial Technologies AB**  
556265-5430

## NOTER

### Not 1 Allmän information

Carmenta Geospatial Technologies AB med organisationsnummer 556265-5430 är ett aktieföretag registrerat i Sverige med säte i Göteborg.

Moderföretag i den största koncernen som Carmenta Geospatial Technologies AB är dotterföretag till är Neqst Investment 2020 AB, org.nr 559243-6827, med säte i Stockholm. Moderföretag i den minsta koncernen som Carmenta Geospatial Technologies AB är dotterföretag till är Carmenta AB, org.nr 556495-3825, med säte i Göteborg.

Bolaget är moderbolag i en koncern, men ingen koncernredovisning har upprättats med stöd av Årsredovisningslagen 7 kap. 2 § punkt 1. Det överordnade moderföretaget Carmenta AB, org.nr. 556495-3825, med säte i Göteborg upprättar koncernredovisning.

### Not 2 Redovisningsprinciper och värderingsprinciper

Företaget tillämpar Årsredovisningslagen (1995:1554) och Bokföringsnämndens allmänna råd BFNAR 2012:1 *Årsredovisning och koncernredovisning* ("K3").

#### Intäkter

Intäkter redovisas till det verkliga värdet av den ersättning som erhållits eller kommer att erhållas, med avdrag för mervärdesskatt, rabatter, returer och liknande avdrag.

Carmenta Geospatial Technologies ABs intäkter består i huvudsak av licensintäkter för programvaror, underhållsintäkter samt konsulttjänster.

#### Licensintäkter

Bolaget säljer två olika licenstyper; licenser utan begränsande nyttjandeperiod och licenser med en begränsande nyttjandeperiod. Licenser med begränsande nyttjandeperiod har som mest en löptid på 12 månader. För de båda licenstyperna redovisas intäkten i samband med att väsentliga risker och fördelar med licensen övergått till köparen samt när de ekonomiska fördelar som är förknippade med transaktionen sannolikt kommer att tillfalla företaget, dvs vid en tidpunkt/leveranstillfälle.

#### Underhållsintäkter

Underhållsintäkter är de avgifter kunderna betalar för att erhålla rätt att uppgradera programvaran till nya versioner av produkten samt avgifter för kundsupport. Fakturering av underhållsavtal sker i förskott för kommande tolv månader alternativt enligt betalningsplan. Underhållsintäkterna redovisas linjärt över kontraktperioden längd.

#### Konsulttjänster

Intäkter från försäljning av tjänster på löpande räkning redovisas som intäkt i den period arbetet utförs och material levereras eller förbrukas.

Intäkter från försäljning av tjänster till fast pris redovisas med tillämpning av s.k. successiv vinstavräkning. Det innebär att intäkter och kostnader redovisas i förhållande till uppdragets färdigställandegrad på balansdagen. Färdigställandegraden fastställs genom en beräkning av förhållandet mellan nedlagda uppdragsutgifter för utfört arbete på balansdagen och beräknade totala uppdragsutgifter. En befarad förlust på ett tjänsteuppdrag redovisas omedelbart som en kostnad. När utfallet av ett tjänsteuppdrag inte kan beräknas på ett tillförlitligt sätt sker intäktsredovisning endast med belopp som motsvarar uppkomna uppdragsutgifter som sannolikt kommer att ersättas av beställaren. Uppdragsutgifter redovisas som kostnader i den period då de uppkommer.

#### Leasingavtal

Företagets leasingavtal avser hyrd lokal och redovisas enligt reglerna för operationell leasing.

#### Utländsk valuta

Företagets redovisningsvaluta är svenska kronor (SEK).

#### Omräkning av poster i utländsk valuta

Vid varje balansdag räknas monetära poster i utländsk valuta om till balansdagens kurs. Valutakursdifferenser redovisas i rörelseresultatet eller som finansiell post utifrån den underliggande affärshändelsen, i den period de uppstår.

**Carmenta Geospatial Technologies AB**  
556265-5430

### **Ersättningar till anställda**

Ersättningar till anställda i form av löner, bonus, betald semester, betald sjukfrånvaro m m samt pensioner redovisas i takt med intjänandet. Företaget har endast avgiftsbestämda pensionsplaner. Det finns inga övriga långfristiga ersättningar till anställda.

#### *Avgiftsbestämda planer*

För avgiftsbestämda planer betalar företaget fastställda avgifter till en separat oberoende juridisk enhet och har ingen förpliktelse att betala ytterligare avgifter. Företagets resultat belastas för kostnader i takt med att förmånerna intjänas vilket normalt sammanfaller med tidpunkten för när premier erläggs.

### **Koncernbidrag**

Erhållna och lämnade koncernbidrag redovisas som bokslutsdisposition i resultaträkningen

### **Inkomstskatter**

Skattekostnaden utgörs av summan av aktuell skatt och uppskjuten skatt.

#### *Uppskjuten skatt*

Uppskjuten skatt redovisas på temporära skillnader mellan det redovisade värdet på tillgångar och skulder i de finansiella rapporterna och det skattemässiga värdet som används vid beräkning av skattepliktigt resultat. Uppskjuten skatt redovisas enligt den sk balansräkningsmetoden. Uppskjutna skatteskulder redovisas för i princip alla skattepliktiga temporära skillnader, och uppskjutna skattefordringar redovisas i princip för alla avdragsgilla temporära skillnader i den omfattning det är sannolikt att beloppen kan utnyttjas mot framtida skattepliktiga överskott. Obeskattade reserver redovisas inklusive uppskjuten skatteskuld.

Det redovisade värdet på uppskjutna skattefordringar omprövas varje balansdag och reduceras till den del det inte längre är sannolikt att tillräckliga skattepliktiga resultat kommer att finnas tillgängliga för att utnyttjas, helt eller delvis, mot den uppskjutna skattefordran.

### **Immateriella tillgångar**

#### *Anskaffning genom intern upparbetning*

Företaget tillämpar *aktiveringsmodellen* vilket innebär att arbetet med att ta fram en internt upparbetad immateriell anläggningstillgång delas upp i en forskningsfas och en utvecklingsfas. Samtliga utgifter som härrör från företagets forskningsfas redovisas som kostnad när de uppkommer. Samtliga utgifter för produktutveckling redovisas som en tillgång om samtliga följande villkor är uppfyllda:

- Det är tekniskt möjligt att färdigställa den immateriella anläggningstillgången så att den kan användas eller säljas,
- företaget avsikt är att färdigställa den immateriella anläggningstillgången och att använda eller sälja den,
- det finns förutsättningar för att använda eller sälja den immateriella anläggningstillgången,
- det är sannolikt att den immateriella anläggningstillgången kommer att generera framtida ekonomiska fördelar,
- det finns erforderliga och adekvata tekniska, ekonomiska och andra resurser för att fullfölja utvecklingen och för att använda eller sälja den immateriella anläggningstillgången, och
- de utgifter som är hänförliga till den immateriella anläggningstillgången under dess utveckling kan beräknas tillförlitligt.

Efter första redovisningstillfället redovisas internt upparbetade immateriella anläggningstillgångar till anskaffningsvärde efter avdrag för ackumulerade avskrivningar och eventuella ackumulerade nedskrivningar. Avskrivning påbörjas när tillgången kan användas. Aktiverade utgifter för produktutveckling skrivs av linjärt över en bedömd nyttjandeperiod om maximalt 5 år.

#### *Borttagande från balansräkningen*

En immateriell anläggningstillgång tas bort från balansräkningen vid utrangering eller avyttring eller när inte några framtida ekonomiska fördelar väntas från användning eller utrangering/avyttring av tillgången. Den vinst eller förlust som uppkommer när en immateriell anläggningstillgång tas bort från balansräkningen är skillnaden mellan vad som eventuellt erhålls, efter avdrag för direkta försäljningskostnader, och tillgångens redovisade värde. Detta redovisas i resultaträkningen som en övrig rörelseintäkt eller övrig rörelsekostnad.

**Carmenta Geospatial Technologies AB**  
556265-5430

#### **Materiella anläggningstillgångar**

Materiella anläggningstillgångar redovisas till anskaffningsvärde efter avdrag för ackumulerade avskrivningar och eventuella nedskrivningar.

Anskaffningsvärdet består av inköpspriset och utgifter som är direkt hänförliga till förvärvet för att bringa den på plats och i skick att användas. Tillkommande utgifter inkluderas endast i tillgången eller redovisas som en separat tillgång, när det är sannolikt att framtida ekonomiska fördelar som är förknippade med posten kommer att tillfalla företaget och att anskaffningsvärdet för densamma kan mätas på ett tillförlitligt sätt. Alla övriga kostnader för reparationer och underhåll samt tillkommande utgifter redovisas i resultaträkningen i den period då de uppkommer.

#### **Finansiella instrument**

En finansiell tillgång eller finansiell skuld redovisas i balansräkningen när företaget blir part till instrumentets avtalsenliga villkor. En finansiell skuld, eller del av finansiell skuld, bokas bort från balansräkningen när den avtalade förpliktelsen fullgörs eller på annat sätt upphör.

Vid det första redovisningstillfället värderas omsättningstillgångar och kortfristiga skulder till anskaffningsvärde. Långfristiga fordringar samt långfristiga skulder värderas vid det första redovisningstillfället till upplupet anskaffningsvärde.

Vid värdering efter det första redovisningstillfället värderas omsättningstillgångar enligt lägsta värdets princip, dvs. det lägsta av anskaffningsvärdet och nettoförsäljningsvärdet på balansdagen. Kortfristiga skulder värderas till nominellt belopp.

Långfristiga fordringar och långfristiga skulder värderas efter det första redovisningstillfället till upplupet

#### **Upplupet anskaffningsvärde**

Med upplupet anskaffningsvärde avses det belopp till vilket tillgången eller skulden initialt redovisades med avdrag för amorteringar, tillägg eller avdrag för ackumulerad periodisering enligt effektivräntemetoden av den initiala skillnaden mellan erhållet/betalat belopp och belopp att betala/erhålla på förfallodagen samt med avdrag för nedskrivningar.

Effektivräntan är den ränta som vid en diskontering av samtliga framtida förväntade kassaflöden över den förväntade löptiden resulterar i det initialt redovisade värdet för den finansiella tillgången eller den finansiella skulden.

#### **Likvida medel**

Likvida medel inkluderar kassamedel och disponibla tillgodohavanden hos banker och andra kreditinstitut samt andra kortfristiga likvida placeringar som lätt kan omvandlas till kontanter och är föremål för en obetydlig risk för värdefluktuationer. För att klassificeras som likvida medel får löptiden inte överskrida tre månader från tidpunkten för förvärvet.

#### **Aktieägartillskott**

Aktieägartillskott som en ägare lämnar redovisas som en ökning av andelens redovisade värde. Aktieägartillskott som en ägare erhåller redovisas direkt i eget kapital.

#### **Kassaflödesanalys**

Kassaflödesanalysen visar företagets förändringar av företagets likvida medel under räkenskapsåret. Kassaflödesanalysen har upprättats enligt den indirekta metoden. Det redovisade kassaflödet omfattar endast transaktioner som medfört in- och utbetalningar.

**Carmenta Geospatial Technologies AB**  
556265-5430

**Not 3 Viktiga uppskattningar och bedömningar**

**Aktivering av internt upparbetade utvecklingsprojekt**

Vid antagande om aktiveringsgillhet för utvecklingsprojekt görs väsentliga antaganden kopplat till vilka framtida kassaflöden som ett projekt kommer generera. Antaganden görs med grund från historiska intäkter och som ett led i företagets reguljära budget och prognosarbete.

**Intäkter från försäljning av tjänster till fast pris, med tillhörande balansposter Upparbetade men ej fakturerade intäkter samt Fakturerade men ej upparbetade intäkter**

Intäkter från försäljning av tjänster till fast pris redovisas med tillämpning av s k successiv vinstavräkning och innebär att intäkter redovisas i förhållande till uppdragets färdigställandegrad på balansdagen. Färdigställandegraden fastställs genom en beräkning av förhållandet mellan nedlagda uppdragsutgifter för utfört arbete på balansdagen och uppskattade totala uppdragsutgifter.

**Reservering av osäkra kundfordringar**

Per balansdagen görs individuell bedömning på faktura- och kundnivå avseende ev nedskrivningsbehov/reserveringsbehov för bolagets förfallna kundfordringar.

2025051409571

Carmenta Geospatial Technologies AB  
556265-5430

**Not 4 Nettoomsättning**

|                    | 2024              | 2023              |
|--------------------|-------------------|-------------------|
| Licensintäkter     | 42 279 937        | 37 818 457        |
| Underhållsintäkter | 19 292 119        | 16 721 699        |
| Forskningsprojekt  | 272 700           | 2 993 416         |
| Konsulttjänster    | 15 902 633        | 13 638 850        |
| <b>Summa</b>       | <b>77 747 389</b> | <b>71 172 422</b> |

**Not 5 Uppgift om inköp och försäljning inom samma koncern**

|             | 2024       | 2023       |
|-------------|------------|------------|
| Inköp       | 13 903 573 | 12 220 191 |
| Försäljning | 456 157    | 373 819    |

**Not 6 Uppllysning om ersättning till revisorn**

|                                      | 2024           | 2023           |
|--------------------------------------|----------------|----------------|
| Ernst & Young AB<br>revisionsuppdrag | 310 000        | 300 000        |
| övriga tjänster                      | 0              | 0              |
| <b>Summa</b>                         | <b>310 000</b> | <b>300 000</b> |

Med revisionsuppdrag avses revisorns ersättning för den lagstadgade revisionen. Arbetet innefattar granskningen av årsredovisningen och bokföringen, styrelsens och verkställande direktörens förvaltning samt arvode för revisionsrådgivning som lämnats i samband med revisionsuppdraget.

Övriga tjänster avser konsultationer m m.

**Not 7 Leasingavtal**

**Operationella leasingavtal - leasetagare**

Företaget är leasetagare genom operationella leasingavtal. Summan av årets kostnadsförda leasingavgifter avseende operationella leasingavtal uppgår till 2.642.024 kr (2.571.078 kr). Framtida minimileaseavgifter avseende icke uppsägningsbara operationella leasingavtal förfaller enligt följande:

| Förfallotidpunkt:                | 2024             | 2023             |
|----------------------------------|------------------|------------------|
| Inom ett år                      | 2 758 388        | 2 414 720        |
| Senare än ett år men inom fem år | 1 987 096        | 1 880 403        |
| Senare än fem år                 | 0                | 0                |
| <b>Summa</b>                     | <b>4 745 484</b> | <b>4 295 123</b> |

**Carmenta Geospatial Technologies AB**  
556265-5430

**Not 8 Antal anställda, löner, andra ersättningar och sociala kostnader**

| Medeltalet anställda | 2024            |                 | 2023            |                 |
|----------------------|-----------------|-----------------|-----------------|-----------------|
|                      | Antal anställda | Varav antal män | Antal anställda | Varav antal män |
|                      | 34              | 26              | 35              | 27              |
| <b>Totalt</b>        | <b>34</b>       | <b>26</b>       | <b>35</b>       | <b>27</b>       |

|   | 2024-12-31 | 2023-12-31 |
|---|------------|------------|
| <b>Fördelning ledande befattningshavare per balansdagen</b> |            |            |
| Kvinnor:  |            |            |
| styrelseledamöter   | 0          | 0          |
| andra personer i företagets ledning inkl VD                 | 1          | 1          |
| Män:  |            |            |
| styrelseledamöter   | 2          | 3          |
| andra personer i företagets ledning inkl VD                 | 3          | 5          |
| <b>Totalt</b>   | <b>6</b>   | <b>9</b>   |

| Löner, andra ersättningar m m | 2024                         |   | 2023                         |   |
|-------------------------------|------------------------------|---|------------------------------|---|
|                               | Löner och andra ersättningar | Soc kostn (varav pensionskostnader)     | Löner och andra ersättningar | Soc kostn (varav pensionskostnader)     |
|                               | 25 052 617                   | 12 358 842<br>(5 268 330)               | 24 617 511                   | 11 370 200<br>(4 901 155)               |
| <b>Totalt</b>                 | <b>25 052 617</b>            | <b>12 358 842</b><br><b>(5 268 330)</b> | <b>24 617 511</b>            | <b>11 370 200</b><br><b>(4 901 155)</b> |

| Löner och andra ersättningar fördelade mellan styrelseledamöter och anställda | 2024                                       |                   | 2023                                       |                   |
|---|--|-------------------|--|-------------------|
|   | Styrelse och VD (varav tantiem och dylikt) | Övriga anställda  | Styrelse och VD (varav tantiem och dylikt) | Övriga anställda  |
|   | 1 419 470<br>(0)                           | 23 633 147        | 1 446 735<br>(0)                           | 23 170 776        |
| <b>Totalt</b>   | <b>1 419 470</b>                           | <b>23 633 147</b> | <b>1 446 735</b>                           | <b>23 170 776</b> |

**Pensioner**

Företagets kostnad för avgiftsbestämda pensionsplaner uppgår till 5.268 330 kr (4 901 155 kr).

Av företagets pensionskostnader avser 629 060 kr (570 649 kr) gruppen styrelse och VD.

**Not 9 Ränteintäkter och liknande intäkter**

|                               | 2024             | 2023           |
|-------------------------------|------------------|----------------|
| Ränteintäkter                 | 962 714          | 704 936        |
| Ränteintäkter, koncernföretag | 560 974          | 0              |
| <b>Summa</b>                  | <b>1 523 688</b> | <b>704 936</b> |

**Not 10 Räntekostnader och liknande kostnader**

|                | 2024        | 2023        |
|----------------|-------------|-------------|
| Räntekostnader | -379        | -313        |
| <b>Summa</b>   | <b>-379</b> | <b>-313</b> |

**Carmenta Geospatial Technologies AB**  
556265-5430

**Not 11 Skatt på årets resultat**

|                                | 2024              | 2023            |
|--------------------------------|-------------------|-----------------|
| Aktuell skatt                  | -1 743 118        | 0               |
| Förändring uppskjuten skatt    | -847 389          | -987 946        |
| <b>Skatt på årets resultat</b> | <b>-2 590 507</b> | <b>-987 946</b> |

**Avstämning årets skattekostnad**

|   | 2024              | 2023            |
|---|-------------------|-----------------|
| Redovisat resultat före skatt             | 12 437 805        | 4 582 626       |
| Skatt beräknad med skattesats 20,6 %      | -2 562 188        | -944 021        |
| Skatteeffekt av ej avdragsgilla kostnader | -28 319           | -43 925         |
| <b>Årets redovisade skattekostnad</b>     | <b>-2 590 507</b> | <b>-987 946</b> |

**Not 12 Balanserade utgifter för utvecklingsarbeten**

|   | 2024-12-31         | 2023-12-31         |
|---|--------------------|--------------------|
| Ingående anskaffningsvärden                     | 56 973 570         | 56 225 024         |
| Internt utvecklade tillgångar                   | 3 356 024          | 748 546            |
| <b>Utgående ackumulerade anskaffningsvärden</b> | <b>60 329 594</b>  | <b>56 973 570</b>  |
| Ingående avskrivningar                          | -49 798 611        | -46 242 595        |
| Årets avskrivningar enligt plan                 | -2 755 240         | -3 556 016         |
| <b>Utgående ackumulerade avskrivningar</b>      | <b>-52 553 851</b> | <b>-49 798 611</b> |
| <b>Utgående planenligt restvärde</b>            | <b>7 775 743</b>   | <b>7 174 959</b>   |

**Not 13 Inventarier**

|  | 2024-12-31        | 2023-12-31        |
|--|-------------------|-------------------|
| Ingående anskaffningsvärde                             | 2 427 493         | 2 059 189         |
| Inköp  | 561 666           | 368 304           |
| <b>Utgående ackumulerade anskaffningsvärden</b>        | <b>2 989 159</b>  | <b>2 427 493</b>  |
| Ingående avskrivningar enligt plan                     | -1 309 120        | -862 919          |
| Årets avskrivningar enligt plan                        | -518 087          | -446 201          |
| <b>Utgående ackumulerade avskrivningar enligt plan</b> | <b>-1 827 207</b> | <b>-1 309 120</b> |
| <b>Utgående planenligt restvärde</b>                   | <b>1 161 952</b>  | <b>1 118 373</b>  |

2025051409574

**Carmenta Geospatial Technologies AB**  
556265-5430

**Not 14 Andelar i koncernföretag**

|   | 2024-12-31     | 2023-12-31     |
|---|----------------|----------------|
| Ingående anskaffningsvärde                      | 292 119        | 292 119        |
| <b>Utgående ackumulerade anskaffningsvärden</b> | <b>292 119</b> | <b>292 119</b> |
| <b>Utgående redovisat värde</b>                 | <b>292 119</b> | <b>292 119</b> |

**Företagets innehav av andelar i koncernföretag**

| Företagets namn           | Kapitalandel | Rösträttsandel | Antal andelar | Redovisat värde |                |
|---------------------------|--------------|----------------|---------------|-----------------|----------------|
|                           |              |                |               | 2024-12-31      | 2023-12-31     |
| Carmenta Germany GmbH     | 100%         | 100%           | 25 000        | 233 122         | 233 122        |
| Carmenta France SAS       | 100%         | 100%           | 100           | 9 517           | 9 517          |
| Carmenta Technologies Ltd | 100%         | 100%           | 1             | 12              | 12             |
| Carmenta Inc              | 100%         | 100%           | 5 000         | 49 468          | 49 468         |
| <b>Summa</b>              |              |                |               | <b>292 119</b>  | <b>292 119</b> |

| Företagets namn           | Org.nr      | Säte      |
|---------------------------|-------------|-----------|
| Carmenta Germany GmbH     | HRB245297   | Tyskland  |
| Carmenta France SAS       | 822 895 652 | Frankrike |
| Carmenta Technologies Ltd | 13707542    | UK        |
| Carmenta Inc              | 87-1757958  | USA       |

**Not 15 Upparbetade men ej fakturerade intäkter**

|                      | 2024-12-31       | 2023-12-31     |
|----------------------|------------------|----------------|
| Upparbetade intäkter | 1 795 238        | 934 731        |
| Fakturerade belopp   | 0                | 0              |
| <b>Summa</b>         | <b>1 795 238</b> | <b>934 731</b> |

**Not 16 Förutbetalda kostnader**

|                               | 2024-12-31       | 2023-12-31       |
|-------------------------------|------------------|------------------|
| Förutbetalda hyror            | 510 124          | 613 751          |
| Övriga förutbetalda kostnader | 1 250 539        | 1 382 562        |
| <b>Summa</b>                  | <b>1 760 663</b> | <b>1 996 313</b> |

**Not 17 Checkräkningskredit**

|                          | 2024             | 2023             |
|--------------------------|------------------|------------------|
| Beviljad kreditlimit     | 5 000 000        | 5 000 000        |
| <b>Outnyttjad kredit</b> | <b>5 000 000</b> | <b>5 000 000</b> |

**Not 18 Aktiekapital**

|                                    | 2024-12-31     | 2023-12-31     |
|------------------------------------|----------------|----------------|
| 4 000 st aktier à kvotvärde 100 kr | 400 000        | 400 000        |
| <b>Summa</b>                       | <b>400 000</b> | <b>400 000</b> |

**Carmenta Geospatial Technologies AB**  
556265-5430

**Not 19 Vinstdisposition**

Till årsstämman förfogande står följande vinstmedel:

|                     |                   |
|---------------------|-------------------|
| Balanserat resultat | 21 304 962        |
| Årets resultat      | 9 847 298         |
| <b>Summa</b>        | <b>31 152 260</b> |

Styrelsen föreslår att

|   |                   |
|---|-------------------|
| till aktieägarna utdelas (3 750 kr/aktie) | 15 000 000        |
| i ny räkning balanseras                   | 16 152 260        |
| <b>Summa</b>                              | <b>31 152 260</b> |

**Not 20 Upplupna kostnader**

|                              | 2024-12-31       | 2023-12-31       |
|------------------------------|------------------|------------------|
| Upplupna löner               | 333 571          | 231 983          |
| Upplupna semesterlöner       | 3 054 701        | 3 195 059        |
| Upplupna sociala avgifter    | 1 631 071        | 1 553 365        |
| Upplupen löneskatt pensioner | 1 049 669        | 1 855 575        |
| Övriga upplupna kostnader    | 374 761          | 265 569          |
| <b>Summa</b>                 | <b>6 443 773</b> | <b>7 101 551</b> |

**Not 21 Ställda säkerheter**

|                      | 2024-12-31        | 2023-12-31        |
|----------------------|-------------------|-------------------|
| Företagsinteckningar | 10 000 000        | 10 000 000        |
| <b>Summa</b>         | <b>10 000 000</b> | <b>10 000 000</b> |

**Not 22 Likvida medel i kassaflödet**

|   | 2024-12-31        | 2023-12-31        |
|---|-------------------|-------------------|
| Disponibla tillgodohavanden hos banker och andra kreditinstitut | 20 715 627        | 13 384 288        |
| <b>Summa</b>  | <b>20 715 627</b> | <b>13 384 288</b> |

2025051409576

**Carmenta Geospatial Technologies AB**  
556265-5430

**Not 23 Händelser efter balansdagen**

Inga händelser av väsentlig betydelse har inträffat efter räkenskapsårets utgång.

Göteborg det datum som framgår av de elektroniska signaturerna

Henrik Scharp  
Styrelsens ordförande

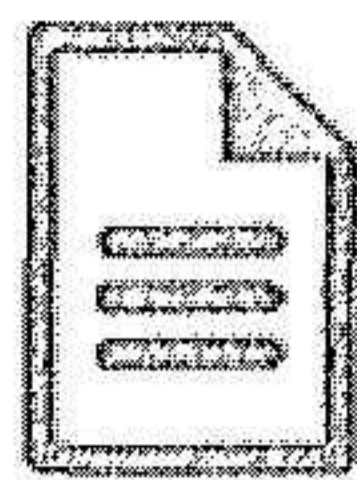
Wolfgang Kroh  
Styrelseledamot

Torbjörn Lönnqvist  
Verkställande direktör

Vår revisionsberättelse har avgivits det datum som framgår av den elektroniska signaturen  
Ernst & Young AB

Nina Angard  
Auktoriserad revisor


The following documents were signed Wednesday, April 9, 2025



Årsredovisning Carmenta Geospatial Technologies AB FY2024 RA.pdf  
(410142 byte)  
SHA-512: dafa395d2d87d9cd75e28dbdd81663494049e7a22425fde3926de20a2370531028092b7b3c566d16dc8ee5e9fe8e5132c0323dd0417f886a6422fc944a0637bf

Signatures


4/9/2025 9:22:14 AM (CET)



**Henrik Scharp**

henrik.scharp@neqst.se  
+46705199032  
Signed with electronic ID (BankID)


4/9/2025 9:22:36 AM (CET)



**Wolfgang Kroh**

wolfgang.kroh@neqst.se  
+491713079351  
Signed with SMS

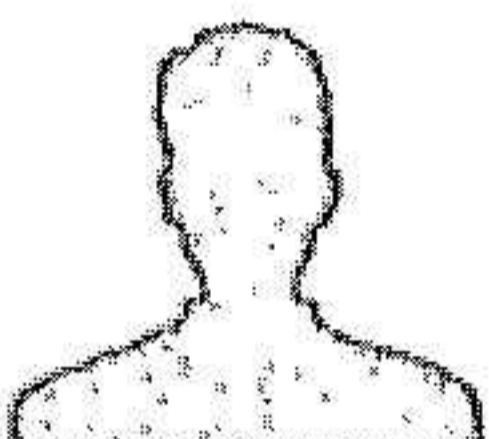
4/9/2025 1:30:55 PM (CET)



**Torbjörn Lönnqvist**

torbjorn.lonnqvist@carmenta.com  
+46722323435  
Signed with electronic ID (BankID)

4/9/2025 1:50:41 PM (CET)



**Nina Charlotte Angard**

nina.angard@se.ey.com  
+46761012788  
Signed with electronic ID (BankID)



**assently**

Signature is certified by Assently



**Carmenta Geospatial Technologies AB Årsredovisning**

Verify the integrity of this receipt by scanning the QR-code to the left.  
You can also do this by visiting <https://app.assently.com/case/verify>

SHA-512:  
9ac56a2cfd5616a3d5b832a39a35e5c3716d434e66c9b22fe1615422b718753f3335d0704d0u9d4a31cb3ac9332b43ff9d9bdf44e5b1a534f67ca91c28a05e



**About this receipt**

This document has been electronically signed using Assently E-Sign in accordance with eIDAS, Regulation (EU) No 910/2014 of the European Parliament and of the Council. An electronic signature shall not be denied legal effect and admissibility as evidence in legal proceedings solely on the grounds that it is in an electronic form or that it does not meet the requirements for qualified electronic signatures. A qualified electronic signature shall have the equivalent legal effect of a handwritten signature. Assently E-Sign is provided by Assently AB, company registration number 556828-8442. Assently AB's Information Security Management System is certified according to ISO/IEC 27001:2013.

2025051409578



Shape the future  
with confidence

## Revisionsberättelse

Till bolagsstämman i Carmenta Geospatial Technologies AB, org.nr 556265 - 5430

### Rapport om årsredovisningen

#### Uttalanden

Vi har utfört en revision av årsredovisningen för Carmenta Geospatial Technologies AB för räkenskapsåret 2024.

Enligt vår uppfattning har årsredovisningen upprättats i enlighet med årsredovisningslagen och ger en i alla väsentliga avseenden rättvisande bild av Carmenta Geospatial Technologies ABs finansiella ställning per den 31 december 2024 och av dess finansiella resultat och kassaflöde för året enligt årsredovisningslagen. Förvaltningsberättelsen är förenlig med årsredovisningens övriga delar.

Vi tillstyrker därför att bolagsstämman fastställer resultaträkningen och balansräkningen.

#### Grund för uttalanden

Vi har utfört revisionen enligt International Standards on Auditing (ISA) och god revisionssed i Sverige. Vårt ansvar enligt dessa standarder beskrivs närmare i avsnittet *Revisorns ansvar*. Vi är oberoende i förhållande till Carmenta Geospatial Technologies AB enligt god revisorssed i Sverige och har i övrigt fullgjort vårt yrkesetiska ansvar enligt dessa krav.

Vi anser att de revisionsbevis vi har inhämtat är tillräckliga och ändamålsenliga som grund för våra uttalanden.

#### Styrelsens och verkställande direktörens ansvar

Det är styrelsen och verkställande direktören som har ansvaret för att årsredovisningen upprättas och att den ger en rättvisande bild enligt årsredovisningslagen. Styrelsen och verkställande direktören ansvarar även för den interna kontroll som de bedömer är nödvändig för att upprätta en årsredovisning som inte innehåller några väsentliga felaktigheter, vare sig dessa beror på oegentligheter eller misstag.

Vid upprättandet av årsredovisningen ansvarar styrelsen och verkställande direktören för bedömningen av bolagets förmåga att fortsätta verksamheten. De upplyser, när så är tillämpligt, om förhållanden som kan påverka förmågan att fortsätta verksamheten och att använda antagandet om fortsatt drift. Antagandet om fortsatt drift tillämpas dock inte om styrelsen och verkställande direktören avser att likvidera bolaget, upphöra med verksamheten eller inte har något realistiskt alternativ till att göra något av detta.

#### Revisorns ansvar

Våra mål är att uppnå en rimlig grad av säkerhet om att årsredovisningen som helhet inte innehåller några väsentliga felaktigheter, vare sig dessa beror på oegentligheter eller misstag, och att lämna en revisionsberättelse som innehåller våra uttalanden. Rimlig säkerhet är en hög grad av säkerhet, men är ingen garanti för att en revision som utförs enligt ISA och god revisionssed i Sverige alltid kommer att upptäcka en väsentlig felaktighet om en sådan finns. Felaktigheter kan uppstå på grund av oegentligheter eller misstag och anses vara väsentliga om de enskilt eller tillsammans rimligen kan förväntas påverka de ekonomiska beslut som användare fattar med grund i årsredovisningen.

Som del av en revision enligt ISA använder vi professionellt omdöme och har en professionellt skeptisk inställning under hela revisionen. Dessutom:

- identifierar och bedömer vi riskerna för väsentliga felaktigheter i årsredovisningen, vare sig dessa beror på oegentligheter eller misstag, utformar och utför granskningsåtgärder bland annat utifrån dessa risker och inhämtar revisionsbevis som är tillräckliga och ändamålsenliga för att utgöra en grund för våra uttalanden. Risken för att inte upptäcka en väsentlig felaktighet till följd av oegentligheter är högre än för en väsentlig felaktighet som beror på misstag, eftersom oegentligheter kan innefatta agerande i maskopi, förfalskning, avsiktliga utelämnanden, felaktig information eller åsidosättande av intern kontroll.
- skaffar vi oss en förståelse av den del av bolagets interna kontroll som har betydelse för vår revision för att utforma granskningsåtgärder som är lämpliga med hänsyn till omständigheterna, men inte för att uttala oss om effektiviteten i den interna kontrollen.
- utvärderar vi lämpligheten i de redovisningsprinciper som används och rimligheten i styrelsens och verkställande direktörens uppskattningar i redovisningen och tillhörande upplysningar.
- drar vi en slutsats om lämpligheten i att styrelsen och verkställande direktören använder antagandet om fortsatt drift vid upprättandet av årsredovisningen. Vi drar också en slutsats, med grund i de inhämtade revisionsbevisen, om det finns någon väsentlig osäkerhetsfaktor som avser sådana händelser eller förhållanden som kan leda till betydande tvivel om bolagets förmåga att fortsätta verksamheten. Om vi drar slutsatsen att det finns en väsentlig osäkerhetsfaktor, måste vi i revisionsberättelsen fästa uppmärksamheten på upplysningarna i årsredovisningen om den väsentliga osäkerhetsfaktorn eller, om sådana upplysningar är otillräckliga, modifiera uttalandet om årsredovisningen. Våra slutsatser baseras på de revisionsbevis som inhämtas fram till datumet för revisionsberättelsen. Dock kan framtida händelser eller förhållanden göra att ett bolag inte längre kan fortsätta verksamheten.
- utvärderar vi den övergripande presentationen, strukturen och innehållet i årsredovisningen, däribland upplysningarna, och om årsredovisningen återger de underliggande transaktionerna och händelserna på ett sätt som ger en rättvisande bild.

Vi måste informera styrelsen om bland annat revisionens planerade omfattning och inriktning samt tidpunkten för den. Vi måste också informera om betydelsefulla iakttagelser under revisionen, däribland de eventuella betydande brister i den interna kontrollen som vi identifierat.

VIDIMERAS  
Anabell Jagmäs  
0739-441214



Shape the future  
with confidence

## Rapport om andra krav enligt lagar och andra författningar

### Uttalanden

Utöver vår revision av årsredovisningen har vi även utfört en revision av styrelsens och verkställande direktörens förvaltning av Carmenta Geospatial Technologies AB för räkenskapsåret 2024 samt av förslaget till dispositioner beträffande bolagets vinst eller förlust.

Vi tillstyrker att bolagsstämman disponerar vinsten enligt förslaget i förvaltningsberättelsen och beviljar styrelsens ledamöter och verkställande direktören ansvarsfrihet för räkenskapsåret.

### Grund för uttalanden

Vi har utfört revisionen enligt god revisionssed i Sverige. Vårt ansvar enligt denna beskrivs närmare i avsnittet *Revisorns ansvar*. Vi är oberoende i förhållande till Carmenta Geospatial Technologies AB enligt god revisionssed i Sverige och har i övrigt fullgjort vårt yrkesetiska ansvar enligt dessa krav.

Vi anser att de revisionsbevis vi har inhämtat är tillräckliga och ändamålsenliga som grund för våra uttalanden.

### Styrelsens och verkställande direktörens ansvar

Det är styrelsen som har ansvaret för förslaget till dispositioner beträffande bolagets vinst eller förlust. Vid förslag till utdelning innefattar detta bland annat en bedömning av om utdelningen är försvarlig med hänsyn till de krav som bolagets verksamhetsart, omfattning och risker ställer på storleken av bolagets egna kapital, konsolideringsbehov, likviditet och ställning i övrigt.

Styrelsen ansvarar för bolagets organisation och förvaltningen av bolagets angelägenheter. Detta innefattar bland annat att fortlöpande bedöma bolagets ekonomiska situation och att tillse att bolagets organisation är utformad så att bokföringen, medelsförvaltningen och bolagets ekonomiska angelägenheter i övrigt kontrolleras på ett betryggande sätt. Verkställande direktören ska sköta den löpande förvaltningen enligt styrelsens riktlinjer och anvisningar och bland annat vidta de åtgärder som är nödvändiga för att bolagets bokföring ska fullgöras i överensstämmelse med lag och för att medelsförvaltningen ska skötas på ett betryggande sätt.

### Revisorns ansvar

Vårt mål beträffande revisionen av förvaltningen, och därmed vårt uttalande om ansvarsfrihet, är att inhämta revisionsbevis för att med en rimlig grad av säkerhet kunna bedöma om någon styrelseledamot eller verkställande direktören i något väsentligt avseende:

- företagit någon åtgärd eller gjort sig skyldig till någon försummelse som kan föranleda ersättningsskyldighet mot bolaget, eller
- på något annat sätt handlat i strid med aktiebolagslagen, årsredovisningslagen eller bolagsordningen.

Vårt mål beträffande revisionen av förslaget till dispositioner av bolagets vinst eller förlust, och därmed vårt uttalande om detta, är att med rimlig grad av säkerhet bedöma om förslaget är förenligt med aktiebolagslagen.

Rimlig säkerhet är en hög grad av säkerhet, men ingen garanti för att en revision som utförs enligt god revisionssed i Sverige alltid kommer att upptäcka åtgärder eller försummelser som kan föranleda ersättningsskyldighet mot bolaget, eller att ett förslag till dispositioner av bolagets vinst eller förlust inte är förenligt med aktiebolagslagen.

Som en del av en revision enligt god revisionssed i Sverige använder vi professionellt omdöme och har en professionellt skeptisk inställning under hela revisionen. Granskningen av förvaltningen och förslaget till dispositioner av bolagets vinst eller förlust grundar sig främst på revisionen av räkenskaper. Vilka tillkommande granskningsåtgärder som utförs baseras på vår professionella bedömning med utgångspunkt i risk och väsentlighet. Det innebär att vi fokuserar granskningen på sådana åtgärder, områden och förhållanden som är väsentliga för verksamheten och där avsteg och överträdelser skulle ha särskild betydelse för bolagets situation. Vi går igenom och prövar fattade beslut, beslutsunderlag, vidtagna åtgärder och andra förhållanden som är relevanta för vårt uttalande om ansvarsfrihet. Som underlag för vårt uttalande om styrelsens förslag till dispositioner beträffande bolagets vinst eller förlust har vi granskat styrelsens motiverade yttrande samt ett urval av underlagen för detta för att kunna bedöma om förslaget är förenligt med aktiebolagslagen.

Göteborg den dag som framgår av vår elektroniska underskrift

Ernst & Young AB

Nina Angard  
Auktoriserad revisor

2025051409581

# PENNEO

Signaturerna i detta dokument är juridiskt bindande. Dokumentet är signerat genom Penneo™ för säker digital signering. Tecknarnas identitet har lagrats, och visas nedan.

"Med min signatur bekräftar jag innehållet och alla datum i detta dokumentet."

**Nina Charlotte Angard (SSN-validerad)**

Auktoriserad revisor

Serienummer: b5d01e7e2e5d55[...]60aeac4fbd3e0

IP: 147.161.xxx.xxx

2025-04-09 11:52:09 UTC



Detta dokument är undertecknat digitalt via **Penneo.com**. De signerade uppgifternas integritet är validerad med hjälp av ett beräknat hashvärde för originaldokumentet. Alla kryptografiska bevis är inbäddade i denna PDF, vilket säkerställer både autenticitet och möjlighet till framtida validering.

Detta dokument är försett med ett kvalificerat elektroniskt sigill som innehåller ett certifikat och en tidsstämpel från en kvalificerad tillhandahållare av betrodda tjänster.

#### Så här verifierar du dokumentets äkthet:

När du öppnar dokumentet i Adobe Reader kan du se att det är certifierat av **Penneo A/S**. Detta bekräftar att dokumentets innehåll förblir oförändrat sedan tidpunkten för undertecknandet. Bevis för de enskilda undertecknarnas digitala signaturer bifogas dokumentet.

De kryptografiska bevisen kan kontrolleras med hjälp av Penneos validator, <https://penneo.com/validator>, eller andra valideringsverktyg för digitala signaturer.

Penneo dokumentnyckel: 73S16-SY0A1-9PKZY-HIS60-OJ30T-7ZT04

# Årsredovisning och koncernredovisning Carmenta AB

Org.nr 556495-3825

Räkenskapsår 2024-01-01 - 2024-12-31

| Årsredovisningen och koncernredovisningen omfattar:      | Sida |
|--|------|
| Förvaltningsberättelse                                   | 2    |
| Koncernens rapport över resultatet                       | 5    |
| Koncernens rapport över finansiell ställning             | 6    |
| Koncernens rapport över förändringar i eget kapital      | 7    |
| Koncernens rapport över kassaflöden                      | 8    |
| Koncernens noter   | 9    |
| Moderföretagets resultaträkning                          | 18   |
| Moderföretagets balansräkning                            | 19   |
| Moderföretagets rapport över förändringar i eget kapital | 20   |
| Moderföretagets kassaflödesanalys                        | 21   |
| Moderföretagets noter                                    | 22   |
| Signaturer   | 25   |

Carmenta AB  
556495-3825

## Förvaltningsberättelse

Styrelsen för Carmenta AB (556495-3825) får härmed avge årsredovisning och koncernredovisning för räkenskapsåret 1 januari - 31 december 2024. Företaget har sitt säte i Göteborg . Årsredovisningen är upprättad i svenska kronor.

### Information om verksamheten

Carmenta är ett högteknologiskt IT-företag som utvecklar programvaruprodukter och lösningar inom Geografisk Informationsteknologi. Företagets kunder finns i huvudsak inom militärt försvar, inom blåljusorganisationer samt inom trafiksektorn. Genom att leverera högpresterande "geospatiella" IT-produkter bidrar vi till våra kunders förmåga att på ett kostnadseffektivt sätt bygga komplexa besluts-/ledningssystem där geografisk informationsteknik utgör en väsentlig del. Våra produkter ingår ofta i tekniskt avancerade system som ställer mycket höga krav på prestanda, funktionalitet och robusthet. Livslängden på dessa system är oftast lång och vi tecknar som regel strategiska affärsavtal. Genom att erbjuda kompetent produktsupport, kontinuerligt underhåll och lösningar i absolut framkant skapar vi långsiktiga kundrelationer. Bolagets kärnvärden: innovation, kvalitet och engagemang spelar här en central roll.

Carmentas strategiska mål är att expandera, inom sitt nischade marknadssegment, på en global geografisk marknad. Bolaget är internationellt etablerat med dotterbolag, kontor och personal i Tyskland, Frankrike, Storbritannien och USA. Bolaget samverkar med lokal industri och myndigheter, såväl direkt som genom medlemskap i nationella branschorganisationer.

Bolaget är certifierade enligt kvalitetsstandard ISO 9001:2015 och informationssäkerhetsstandard ISO 27001:2022

### Ägarförhållanden

De två största aktieägarna i Carmenta AB är Neqst 1 AB, org.nr 556746-6064, (ca 39,3 % av aktierna) och Carmenta Intressenter AB, org.nr 556784-0011, (ca 19,7 % av aktierna). Resterande ca 41 % av aktierna ägs av ett flertal andra aktieägare. Yttersta moderbolag i koncernen är Neqst Investment 2020 AB, org.nr 559243-6827.

Carmenta har under året avvecklat sitt 100% ägda dotterbolag Carmenta Holding AB.

### Väsentliga händelser under året

Bolaget har under verksamhetsåret fortsatt expandera inom bolagets geografiska huvudmarknader. Flera betydande långa kontrakt har tecknats med världsledande systemintegratörer.

Carmenta har under året fortsatt gjort investeringar i teknik inom "drömarområdet". Bolaget har avsatt resurser för forskning samt deltagit i ett flertal konkreta utvecklingsprojekt tillsammans med systemintegratörer samt slutanvändare. Här avses såväl civila projekt som försvarsprojekt. Denna satsning har snabbt resulterat i nya nationella och internationella kontrakt som väntas få stor betydelse för bolagets framtida utveckling.

Sammanfattningsvis var 2024 ett starkt år för bolaget.

### Väsentliga händelser efter räkenskapsårets utgång

Inga händelser av väsentlig betydelse har inträffat efter räkenskapsårets utgång.

Carmenta AB  
556495-3825

### Förväntad framtida utveckling samt väsentliga risker och osäkerhetsfaktorer

Geografisk Informationsteknologi är ett teknikområde som vuxit kraftigt under de senaste åren och som förväntas fortsätta växa under överskådlig framtid. Det är i huvudsak två trender som skapar förutsättning för framtida tillväxt; dels den ökande tillgången på detaljerad geografisk information som bidrar till att skapa nya behov, dels användningen av avancerad geografisk informationsteknik inom försvar och säkerhet som är under kraftig tillväxt.

Ovanstående gäller även för området "drönare och andra obemannade farkoster" som visar på en mycket stor tillväxt och där bolaget ser ett ökande intresse för sin teknik. Carmenta bör därför ha mycket goda möjligheter att expandera sin verksamhet.

Bolagets kunder bygger ofta avancerade och mycket omfattande strategiska system som tar många år att utveckla. Intäkter är beroende av den takt med vilka dessa system realiserar och levereras. Detta innebär att intäkter inte alltid är lätt att förutse och ibland påverkas av politiska beslut.

Det försämrade säkerhetsläget i Europa och strävan efter att minska beroendet av USA har medfört ökade försvarsbudgetar. Detta bedöms öka vår möjlighet till försäljning i Sverige och NATO.

### Forskning och utveckling

Carmenta har under året fortsatt att utveckla sin produktportfölj och gjort ett flertal nya produktreleaser. Förutom att förbättra prestanda, kvalitet, användarvänlighet och säkerhet har bolaget utvecklat ny innovativ funktionalitet i syfte att stödja sina kunders nuvarande och kommande behov. Avancerade funktioner för drönare är exempel på teknik som utvecklats under året.

Forskning och utveckling har även bedrivits genom deltagande i civila forskningsprojekt samt i europeiska försvarsutvecklingsprojekt (EDF).

Artificiell Intelligens (AI) är ett snabbt växande teknikområde inom den bransch som bolaget verkar. Bolagets teknik kan med fördel kombineras med AI i många olika typer av lösningar.

### Flerårsöversikt

| Koncernen (tkr)                             | 2024       | 2023       | 2022*      | 2021*       |
|---|------------|------------|------------|-------------|
| Nettoomsättning                             | 79 291 421 | 74 949 671 | 72 870 885 | 84 355 675  |
| Rörelseresultat                             | 8 087 253  | -587 759   | -8 726 990 | 135 701 377 |
| Resultat efter finansiella poster           | 9 026 674  | 12 802     | -8 752 799 | 135 725 969 |
| Balansomslutning                            | 64 501 080 | 57 706 101 | 53 648 008 | 110 340 226 |
| Soliditet <sup>(1)</sup> (%)                | 45%        | 41%        | 45%        | 71%         |
| Avkastning på eget kapital <sup>(2)</sup>   | 23%        | Neg.       | Neg.       | 215%        |
| Avkastning på totalt kapital <sup>(3)</sup> | 15%        | Neg.       | Neg.       | 121%        |
| Medeltal anställda                          | 45         | 48         | 54         | 75          |

\* Den finansiella information som presenteras före 1 januari 2021 har ej räknats om till IFRS utan presenteras i enlighet med tidigare redovisningsprinciper BFNAR 2012:1 (K3) vilket påverkar jämförbarheten mellan åren.

<sup>(1)</sup> Justerat eget kapital / Balansomslutning. Med justerat eget kapital avses eget kapital + obeskattade reserver med avdrag för uppskjuten skatteskuld.

<sup>(2)</sup> Årets resultat / Genomsnittligt justerat Eget kapital

<sup>(3)</sup> (Resultat efter finansiella intäkter och kostnader + räntekostnader) / Genomsnittlig balansomslutning

Carmenta AB  
556495-3825

### Förslag till vinstdisposition

Till årsstämmans förfogande står följande vinstmedel:

|                     |                    |
|---------------------|--------------------|
| Balanserat resultat | 49 779 443         |
| Årets resultat      | 89 007 806         |
|                     | <u>138 787 249</u> |

Disponeras så att:

|  |                    |
|--|--------------------|
| Till aktieägare utdelas (85,23 kronor per aktie) | 15 000 000         |
| I ny räkning överföres                           | 123 787 249        |
|  | <u>138 787 249</u> |

Styrelsens uppfattning är att Carmenta AB efter den föreslagna utdelningen har fortsatt god finansiell kapacitet att möta de krav som verksamhetens art, omfattning, investeringsbehov och risker ställer på bolagets eget kapital. Förslaget är således försvarligt med hänsyn till bolagets likviditet och ställning, bland annat innebärande att förslaget inte hindrar bolaget från att fullgöra sina förpliktelser på kort och lång sikt. Den föreslagna utdelningen kan därmed försvaras med hänsyn till vad som anförs i ABL kap 17 3§ 2-3 st.(försiktighetsregeln).

Beträffande moderföretagets och koncernens resultat och ställning i övrigt hänvisas till efterföljande resultat- och balansräkningar, rapporter över eget kapital, kassaflödesanalyser samt noter.

Carmenta AB  
556495-3825

### KONCERNENS RAPPORT ÖVER RESULTATET

| Belopp i kr                               | Not      | 2024-01-01         | 2023-01-01         |
|---|----------|--------------------|--------------------|
|   |          | - 2024-12-31       | - 2023-12-31       |
| Nettoomsättning                           | 3        | 79 291 421         | 74 949 671         |
| Aktiverat arbete för egen räkning         | 9        | 3 367 234          | 737 336            |
| Övriga rörelseintäkter                    | 4        | 2 044 022          | 328 274            |
| <i>Rörelsens kostnader</i>                |          |                    |                    |
| Övriga externa kostnader                  | 5        | -18 393 743        | -18 920 609        |
| Personalkostnader                         | 6        | -52 361 505        | -50 321 175        |
| Avskrivningar och nedskrivningar          | 10,11,12 | -5 588 802         | -6 271 924         |
| Övriga rörelsekostnader                   |          | -271 374           | -1 089 332         |
|   |          | <b>-76 615 424</b> | <b>-76 603 040</b> |
| <b>Rörelseresultat</b>                    |          | <b>8 087 253</b>   | <b>-587 759</b>    |
| Finansiella intäkter                      | 7        | 1 035 594          | 757 310            |
| Finansiella kostnader                     | 8        | -96 173            | -156 749           |
| <b>Resultat efter finansiella poster</b>  |          | <b>9 026 674</b>   | <b>12 802</b>      |
| Inkomstskatt                              | 9        | -2 677 621         | -1 090 641         |
| <b>Årets resultat</b>                     |          | <b>6 349 053</b>   | <b>-1 077 839</b>  |
| <b>Årets resultat är hänförligt till:</b> |          |                    |                    |
| Moderföretagets aktieägare                |          | 6 349 053          | -1 077 839         |

### KONCERNENS RAPPORT ÖVER ÖVRIGT TOTALRESULTAT

|  | Not | 2024-01-01       | 2023-01-01        |
|--|-----|------------------|-------------------|
|  |     | - 2024-12-31     | - 2023-12-31      |
| <b>Årets resultat</b>  |     | <b>6 349 053</b> | <b>-1 077 839</b> |
| <b>Övrigt totalresultat</b>  |     |                  |                   |
| <i>Poster som kommer att omklassificeras till resultatet (efter skatt)</i> |     |                  |                   |
| Omräkningsdifferens  |     | -958 859         | 252 500           |
| <b>Summa övrigt totalresultat för året, efter skatt</b>                    |     | <b>-958 859</b>  | <b>252 500</b>    |
| <b>Årets totalresultat, efter skatt</b>                                    |     | <b>5 390 194</b> | <b>-825 339</b>   |
| <b>Årets totalresultat är hänförligt till:</b>                             |     |                  |                   |
| Moderföretagets aktieägare   |     | 5 390 485        | -825 230          |
| Innehav utan bestämmande inflytande  |     | -291             | -109              |

Carmenta AB  
556495-3825

## KONCERNENS RAPPORT ÖVER FINANSIELL STÄLLNING

| Belopp i kr  | Not      | 2024-12-31        | 2023-12-31        |
|--|----------|-------------------|-------------------|
| <b>TILLGÅNGAR</b>  |          |                   |                   |
| <b>Anläggningstillgångar</b>   |          |                   |                   |
| Immateriella tillgångar  | 10       | 7 775 743         | 7 164 312         |
| Materiella anläggningstillgångar                                     | 11       | 1 180 147         | 1 142 966         |
| Nyttjanderättstillgångar   | 12       | 6 530 882         | 4 068 602         |
| Uppskjuten skattefordran   | 9        | 91 031            | 931 545           |
| <b>Summa anläggningstillgångar</b>                                   |          | <b>15 577 803</b> | <b>13 307 425</b> |
| <b>Omsättningstillgångar</b>   |          |                   |                   |
| Kundfordringar   | 13,14    | 21 254 696        | 22 511 396        |
| Aktuella skattefordringar  |          | 0                 | 2 133 466         |
| Avtalstillgångar   | 3        | 1 583 797         | 934 731           |
| Förutbetalda kostnader (ej uppl int)                                 | 15       | 1 512 199         | 1 802 280         |
| Övriga fordringar  | 13,14    | 836 494           | 397 277           |
| Likvida medel  | 16       | 23 736 091        | 16 619 526        |
| <b>Summa omsättningstillgångar</b>                                   |          | <b>48 923 277</b> | <b>44 398 676</b> |
| <b>SUMMA TILLGÅNGAR</b>  |          | <b>64 501 080</b> | <b>57 706 101</b> |
| <b>EGET KAPITAL OCH SKULDER</b>                                      |          |                   |                   |
| <b>Eget kapital</b>  |          |                   |                   |
| Aktiekapital   | 18       | 175 988           | 175 988           |
| Reserver   | 18       | -593 597          | 365 262           |
| Balanserade vinstmedel inklusive årets resultat                      | 18       | 29 217 067        | 22 868 015        |
| <b>Summa eget kapital hänförligt till moderföretagets aktieägare</b> |          | <b>28 799 458</b> | <b>23 409 265</b> |
| Innehav utan bestämmande inflytande                                  |          | 1 221 909         | 1 159 200         |
| <b>Summa eget kapital</b>  |          | <b>30 021 367</b> | <b>24 568 465</b> |
| <b>Långfristiga skulder</b>  |          |                   |                   |
| Leasingskulder   | 12       | 3 336 144         | 1 248 875         |
| Uppskjuten skatteskuld   | 9        | 0                 | 0                 |
| <b>Summa långfristiga skulder</b>                                    |          | <b>3 336 144</b>  | <b>1 248 875</b>  |
| <b>Kortfristiga skulder</b>  |          |                   |                   |
| Leasingskulder   | 12,14    | 2 615 468         | 2 581 571         |
| Leverantörsskulder   | 13,14    | 1 445 894         | 1 860 763         |
| Aktuella skatteskulder   |          | 560 666           | 47 380            |
| Övriga kortfristiga skulder  | 13,14    | 3 799 143         | 4 562 719         |
| Avtalsskulder  | 3        | 14 790 011        | 14 862 275        |
| Upplupna kostnader (ej förutbet int)                                 | 19,13,14 | 7 932 388         | 7 974 053         |
| <b>Summa kortfristiga skulder</b>                                    |          | <b>31 143 570</b> | <b>31 888 761</b> |
| <b>SUMMA EGET KAPITAL OCH SKULDER</b>                                |          | <b>64 501 080</b> | <b>57 706 101</b> |

Carmenta AB  
556495-3825

## KONCERNENS RAPPORT ÖVER FÖRÄNDRINGAR I EGET KAPITAL

| Belopp i kr                             | Eget kapital hänförligt till moderföretagets aktieägare |                            |                              |   | Summa eget kapital                    |                                     | Summa eget kapital |
|---|---|----------------------------|------------------------------|---|---------------------------------------|-------------------------------------|--------------------|
|   | Aktie-kapital   | Övrigt tillskjutet kapital | Reserver (Omräknings-reserv) | Balanserade vinstmedel inkl. årets resultat | hänförligt till moderföretagets ägare | Innehav utan bestämmande inflytande |                    |
| <b>Ingående eget kapital 2023-01-01</b> | <b>175 988</b>  | <b>0</b>                   | <b>112 762</b>               | <b>23 945 854</b>                           | <b>24 234 604</b>                     | <b>0</b>                            | <b>24 234 604</b>  |
| Årets resultat                          |   |                            | 0                            | -1 077 839                                  | -1 077 839                            | -109                                | -1 077 948         |
| Övrigt totalresultat                    |   |                            | 252 500                      | 0   | 252 500                               |                                     | 252 500            |
| <b>Årets totalresultat</b>              |   |                            | <b>252 500</b>               | <b>-1 077 839</b>                           | <b>-825 339</b>                       | <b>-109</b>                         | <b>-825 448</b>    |
| Förändrad ägarandel                     | 0   | 0                          | 0                            | 0   | 0                                     | 1 159 309                           | 1 159 309          |
| <b>Summa</b>                            | <b>0</b>  | <b>0</b>                   | <b>0</b>                     | <b>0</b>                                    | <b>0</b>                              | <b>1 159 309</b>                    | <b>1 159 309</b>   |
| <b>Utgående eget kapital 2023-12-31</b> | <b>175 988</b>  | <b>0</b>                   | <b>365 262</b>               | <b>22 868 015</b>                           | <b>23 409 265</b>                     | <b>1 159 200</b>                    | <b>24 568 465</b>  |
| <b>Ingående eget kapital 2024-01-01</b> | <b>175 988</b>  | <b>0</b>                   | <b>365 262</b>               | <b>22 868 015</b>                           | <b>23 409 265</b>                     | <b>1 159 200</b>                    | <b>24 568 465</b>  |
| Årets resultat                          | 0   | 0                          | 0                            | 6 349 053                                   | 6 349 053                             | -291                                | 6 348 762          |
| Övrigt totalresultat                    | 0   | 0                          | -958 859                     | 0   | -958 859                              | 0                                   | -958 859           |
| <b>Årets totalresultat</b>              | <b>0</b>  | <b>0</b>                   | <b>-958 859</b>              | <b>6 349 053</b>                            | <b>5 390 194</b>                      | <b>-291</b>                         | <b>5 389 903</b>   |
| Förändrad ägarandel dotterföretag       | 0   | 0                          | 0                            | 0   | 0                                     | 63 000                              | 63 000             |
| <b>Summa</b>                            | <b>0</b>  | <b>0</b>                   | <b>0</b>                     | <b>0</b>                                    | <b>0</b>                              | <b>63 000</b>                       | <b>63 000</b>      |
| <b>Utgående eget kapital 2024-12-31</b> | <b>175 988</b>  | <b>0</b>                   | <b>-593 597</b>              | <b>29 217 068</b>                           | <b>28 799 458</b>                     | <b>1 221 909</b>                    | <b>30 021 367</b>  |

Carmenta AB  
556495-3825

| <b>KONCERNENS RAPPORT ÖVER KASSAFLÖDEN</b>  |            | <b>2024-01-01</b>   | <b>2023-01-01</b>   |
|---|------------|---------------------|---------------------|
| <b>Belopp i kr</b>  | <b>Not</b> | <b>- 2024-12-31</b> | <b>- 2023-12-31</b> |
| <b>Den löpande verksamheten</b>   |            |                     |                     |
| Rörelseresultat   |            | 8 087 253           | -587 759            |
| <i>Justering för poster som inte ingår i kassaflödet:</i>                           | 20         |                     |                     |
| Avskrivningar   |            | 5 588 837           | 6 271 896           |
| Erhållen ränta  |            | 1 035 594           | 757 310             |
| Erlagd ränta  |            | -1 846              | -7 610              |
| Betald inkomstskatt   |            | -698 573            | -1 453 871          |
| <b>Kassaflöde från den löpande verksamheten före förändringar av rörelsekapital</b> |            | <b>14 011 265</b>   | <b>4 979 966</b>    |
| <b>Kassaflöde från förändringar av rörelsekapital</b>                               |            |                     |                     |
| Minskning(+)/ökning(-) av kundfordringar  |            | 1 256 700           | 4 858 818           |
| Minskning(+)/ökning(-) av övriga kortfristiga fordringar                            |            | -349 942            | -245 428            |
| Minskning(-)/ökning(+) leverantörsskulder   |            | -414 869            | -17 065             |
| Minskning(-)/ökning(+) av övriga kortfristiga skulder                               |            | -1 353 697          | 1 352 370           |
| <b>Kassaflöde från den löpande verksamheten</b>                                     |            | <b>13 149 457</b>   | <b>10 928 661</b>   |
| <b>Investeringsverksamheten</b>   |            |                     |                     |
| Försäljning av dotterföretag  |            | 63 000              | 1 159 200           |
| Förvärv av immateriella anläggningstillgångar                                       |            | -3 367 234          | -737 336            |
| Förvärv av materiella anläggningstillgångar   |            | -561 666            | -368 177            |
| <b>Kassaflöde från investeringsverksamheten</b>                                     |            | <b>-3 865 900</b>   | <b>53 687</b>       |
| <b>Finansieringsverksamheten</b>  |            |                     |                     |
| Amortering av leasingskuld  | 12         | -2 586 828          | -2 150 603          |
| <b>Kassaflöde från finansieringsverksamheten</b>                                    |            | <b>-2 586 828</b>   | <b>-2 150 603</b>   |
| <b>Årets kassaflöde</b>   |            |                     |                     |
| Likvida medel vid årets början  |            | 16 619 526          | 7 881 030           |
| Valutakursdifferens i likvida medel   |            | 419 836             | -93 249             |
| <b>Likvida medel vid årets slut</b>   | 16         | <b>23 736 091</b>   | <b>16 619 526</b>   |

202506122444

Carmenta AB  
556495-3825

## KONCERNENS NOTER

### Not 1 Väsentliga redovisningsprinciper

Denna årsredovisning och koncernredovisning omfattar det svenska moderföretaget Carmenta AB, organisationsnummer 556495-3825 och dess dotterföretag.

Koncernens huvudsakliga verksamhet är att tillhandahålla mjukvaruprodukter och tjänster för att bygga ledningssystem som använder information från sensorer och kombinerar dessa med geografiska data för att skapa den bästa möjliga föresbilden (Situational Awareness). I detta ingår även att effektivt hantera de väldigt stora datamängder (Big Data) som krävs. Geografiska informationssystem (GIS) och Geografisk Informationsteknologi (GIT) är beteckningar som ibland används.

Moderbolaget Carmenta AB:s verksamhet är att tillhandahålla ledningsfunktioner för koncernen.

Moderföretaget är ett aktiebolag registrerat i och med säte i Göteborg, Sverige. Adressen till huvudkontet är Lilla Bommen 3B, 411 04 Göteborg.

Styrelsen har den 9 april 2025 godkänt denna årsredovisning och koncernredovisning vilken kommer att läggas fram för antagande vid årsstämma den 29 april 2025.

#### Grunder för koncernredovisningen

Koncernredovisningen har upprättats i enlighet med International Financial Reporting Standards (IFRS) utgivna av International Accounting Standards Board (IASB) såsom de antagits av Europeiska Unionen (EU). Vidare tillämpar koncernen årsredovisningslagen (1995:1554) och RFR 1 "Kompletterande redovisningsregler för koncerner" utfärdad av Rådet för hållbarhets- och finansiell rapportering. Koncernredovisningen har upprättats utifrån antagandet om fortlevnad (going concern). Tillgångar och skulder värderas med utgångspunkt i anskaffningsvärdet. Koncernredovisningen är upprättad i enlighet med förvärvsmetoden och samtliga dotterföretag, i vilka bestämmande inflytande innehas, konsolideras från och med det datum detta inflytande erhöles.

#### Valuta

##### Funktionell valuta och rapporteringsvaluta

Den funktionella valutan för moderföretaget är svenska kronor, vilken utgör rapporteringsvalutan för moderföretaget och koncernen. Samtliga belopp anges i kronor om inget annat anges.

##### Transaktioner i utländsk valuta

Valutakursdifferenser som uppstår vid omräkningarna redovisas i koncernens rapport över resultat. Kursvinster och kursförluster på rörelsefordringar och rörelseskulder redovisas som övriga rörelseintäkter resp övriga rörelsekostnader, medan kursvinster och kursförluster på finansiella fordringar och skulder redovisas som finansiella poster.

##### Omräkning av dotterföretag i utlandet

Koncernen har utlandsverksamhet i form av dotterföretag i Tyskland, Frankrike, UK och USA. Tillgångar och skulder i utlandsverksamheter omräknas från utlandsverksamhetens funktionella valuta till koncernens rapporteringsvaluta, svenska kronor, till den valutakurs som råder på balansdagen, enligt Sveriges Riksbank.

##### Intäkter från avtal med kunder

Intäkter från avtal med kunder redovisas i takt med att koncernen uppfyller de prestationsåtaganden som finns i avtalen med kunderna och då kontrollen av varan eller tjänsten har överförts till kunden. Koncernens intäkter från avtal med kunder består i huvudsak av licenser för programvaror, supporttjänster samt underhåll och konsulttjänster.

Carmenta är huvudman i avtalen med kunderna.

Vid fastställandet av transaktionspriset beaktar koncernen villkoren i avtalet. Transaktionspriset fastställs till den mottagna ersättningen som koncernen förväntar sig ha rätt till i utbyte mot att överföra utlovade tjänster till kund. Ingen rörlig ersättning förekommer.

##### Licenser programvaror

Bolaget säljer två olika licenstyper; licenser utan begränsad nyttjandeperiod och licenser med en begränsad nyttjandeperiod. Licenser med begränsad nyttjandeperiod har som mest en löptid på 12 månader. För de båda licenstyperna är Carmentas prestationsåtagande att ge kunden rätt att använda koncernens programvara i befintligt skick (vad gäller form och funktion) vid den tidpunkt då licensen beviljas till kunden. Därför redovisar Carmenta intäkten vid en tidpunkt, vilket är tidpunkten när kunden erhåller licensnyckeln. Vid denna tidpunkt kan kunden styra användningen av, och i stort sett erhålla samtliga återstående fördelar från, licensen.

##### Supporttjänster samt underhåll

För support- och underhållstjänster är Carmentas prestationsåtagande att uppdatera programvaran till nya versioner samt att tillhandahålla kundsupport. Intäkterna redovisas linjärt över kontraktperiodens längd, då kunden erhåller och samtidigt förbrukar fördelarna av tjänsterna som koncernen levererar över tid.

Fakturering av dessa avtal sker vanligtvis i förskott för kommande tolv månader, alternativt enligt betalningsplan. När Carmenta har erhållit ett ersättningsbelopp från kunden och samtidigt har en skyldighet att överföra tjänsterna enligt avtalet, redovisas en avtalsskuld.

##### Konsulttjänster

Koncernens intäkter från konsulttjänster är hänförliga avtal på löpande räkning och fastprisavtal.

Intäkter från försäljning av tjänster på löpande räkning redovisas över tid och i den period arbetet utförs, då kunden erhåller och samtidigt förbrukar fördelarna av tjänsterna som koncernen levererar.

Intäkter från försäljning av konsulttjänster till fast pris redovisas över avtalets löptid, i takt med att kunden får kontroll. Koncernen mäter förloppet mot ett fullständigt uppfyllande av prestationsåtagandet i avtalet genom att kontinuerligt fastställa nedlagda uppdragsutgifter för utfört arbete i förhållande till beräknade totala uppdragsutgifter.

I fastprisavtal är både transaktionspris och betalningstidpunkter överenskomna i avtalet, där ersättningen faktureras under uppdragets gång enligt ett milestoneförfarande. Om tjänsterna som koncernen levererat överstiger ersättningen, redovisas en avtalstillgång, förutsatt att koncernen inte har en o villkorlig rätt till betalning. I det fall en o villkorlig rätt till betalning föreligger enligt milestoneförfarandet, redovisas en kundfordran. Om ersättningen överstiger de levererade tjänsterna, redovisas en avtalsskuld.

##### Avtalstillgångar

En avtalstillgång redovisas när koncernen har fullgjort ett åtagande genom överföring av varor eller tjänster till en kund, men där det kvarstår prestationer innan koncernen har rätt att ta betalt. När koncernen har rätt att ta betalt omklassificeras avtalstillgången till en kundfordran. För koncernen utgörs avtalstillgångar av upparbetade men ej fakturerade intäkter (se not 3).

Avtalstillgångar är föremål för nedskrivningar (se Not 14 Finansiella risker för mer information kring nedskrivningar).

##### Avtalsskulder

En avtalsskuld uppstår om en kund betalar en ersättning, eller om ett företag har rätt till ersättning som är o villkorad före varan/tjänsten överförs till kund. Skulden redovisas antingen när betalningen sker eller när betalningen förfaller till betalning (vilket som inträffar först). En avtalsskuld representerar åtagandet att överföra varor/tjänster till en kund i de fall då ersättningen har erhållits (eller beloppet har förfallit till betalning). Avtalsskulder redovisas som intäkter när koncernen presterar i enlighet med avtalet (dvs överför kontroll av de berörda tjänsterna till kunden). För koncernen utgörs avtalsskulder av fakturerade men ej upparbetade intäkter samt förskott från kunder (se not 3).

##### Praktiska lösningar

Carmenta har valt att tillämpa den praktiska lösningen att inte lämna upplysningar om det transaktionspris som fördelats till uppfyllda (eller delvis uppfyllda) prestationsåtaganden i slutet av rapportperioden, inklusive en förklaring om förväntad tidpunkt för intäktsföring, för avtal med kunder som har en ursprunglig förväntad löptid på högst ett år.

Upplysningar om väsentliga uppskattningar och bedömningar relaterat till intäkter från avtal med kunder finns i Not 2 Väsentliga uppskattningar och bedömningar.

Carmenta AB  
556495-3825

#### Ersättningar till anställda

##### Avgiftsbestämda pensionsplaner

Koncernens pensionsåtaganden omfattas enbart av avgiftsbestämda planer. Koncernens förpliktelser avseende avgifter till avgiftsbestämda planer redovisas som en kostnad i koncernens rapport över resultat enligt not 6, personalkostnader.

#### Immateriella tillgångar

Immateriella tillgångar med bestämbara nyttjandeperioder redovisas till anskaffningsvärde minskat med avskrivningar och eventuella nedskrivningar.

##### Balanserade utgifter för utvecklingsarbeten

Balanserade utgifter för utvecklingsarbeten avser mjukvaruprodukter och tjänster för att bygga ledningssystem som använder information från sensorer och kombinerar dessa med geografiska data för att skapa den bästa möjliga läresbilden.

##### Avskrivningsprinciper

Immateriella anläggningstillgångar skrivs av linjärt över tillgångens bedömda nyttjandeperiod, vilket är 5 år.

Nedskrivningsprövning sker årligen av pågående utvecklingsprojekt samt om det finns indikationer på att återvinningsvärdet av ett pågående utvecklingsprojekt är lägre än det redovisade värdet. Om det redovisade värdet överstiger tillgångens återvinningsvärde utförs en nedskrivning så att tillgångens redovisade värde matchar återvinningsvärdet.

#### Materiella anläggningstillgångar

Materiella anläggningstillgångar redovisas i koncernen till anskaffningsvärde efter avdrag för ackumulerade avskrivningar och eventuella nedskrivningar.

##### Avskrivningsprinciper

Avskrivning sker linjärt över tillgångens beräknade nyttjandeperiod, vilket är 5 år.

#### Leasingavtal

##### Koncernen som leaseföretag

Koncernens leasingavtal avser hyrd lokal.

Nyttjanderättstillgångar värderas till anskaffningsvärde efter avdrag för ackumulerade avskrivningar och eventuella nedskrivningar, samt justerat för omvärderingar av leaseingskulden.

Vid inledningsdatumet för ett leasingavtal redovisar koncernen en leaseingskuld motsvarande nuvärdet av de leasingbetalningar som ska erläggas under leasingperioden. Leasingperioden bestäms som den icke-uppsägningsbara perioden tillsammans med perioder att förlänga eller säga upp avtalet om koncernen är rimligt säkra på att nyttja de optionerna.

##### Tillämpning av praktiska undantag

Koncernen tillämpar de praktiska undantagen avseende leasingavtal där den underliggande tillgången är av lågt värde. Leasingavtal där den underliggande tillgången är av lågt värde har av koncernen definieras som avtal där den underliggande tillgången skulle kunna köpas för maximalt 5 000 USD och utgörs i koncernen t.ex. av kontorsinventarier. Leasingbetalningar för leasingavtal där den underliggande tillgången är av lågt värde kostnadsförs linjärt över leasingperioden. Dessa kostnader redovisas i resultaträkningen under övriga externa kostnader.

#### Finansiella instrument

Finansiella instrument är varje form av avtal som ger upphov till en finansiell tillgång i ett företag och en finansiell skuld eller ett eget kapitalinstrument i ett annat företag.

##### Finansiella tillgångar

Verkligt värde för upplysningsändamål beskrivs i Not 13 Finansiella instrument.

##### Finansiella skulder

Koncernen innehar checkräkningskredit, leverantörsskulder och upplupna kostnader och övriga kortfristiga skulder som redovisas till upplupet anskaffningsvärde. Finansiella skulder redovisade till upplupet anskaffningsvärde värderas initialt till verkligt värde inklusive transaktionskostnader.

Checkräkningskrediten klassificeras som kortfristig skuld om inte koncernen har en ovillkorlig rätt att skjuta upp betalning av skulden i åtminstone 12 månader efter balansdagen.

##### Nedskrivning för förväntade kreditförluster

Koncernen har följande tillgångar som omfattas av modellen för förväntade kreditförluster i IFRS 9:

- Kundfordringar
- Avtalstillgångar
- Likvida medel

Den förenklade metoden tillämpas för koncernens kundfordringar och avtalstillgångar. Enligt den förenklade metoden redovisas en förlustreserv till ett belopp som motsvarar de förväntade kreditförlusterna för återstående löptid.

De finansiella tillgångarna redovisas i rapporten över finansiell ställning netto av bruttovärde och förlustreserv. Förändringar av förlustreserven redovisas i resultatet, se not 14.

#### Nya standarder, ändringar och tolkningar av befintliga standarder

Nya och ändrade redovisningsstandarder och tolkningar som har trätt i kraft under 2024 har inte haft någon väsentlig påverkan på koncernens finansiella rapporter.

#### Nya redovisningsprinciper 2025 och senare

Nya och ändrade redovisningsstandarder och tolkningar som har publicerats och träder i kraft 2025 eller senare har inte tillämpats vid upprättandet av denna finansiella rapport. IFRS 18 Presentation and Disclosure in Financial Statements, som publicerades av IASB i april 2024 och ersätter IAS 1 Utformning av finansiella rapporter, kommer att påverka presentationen och upplysningarna i koncernens finansiella rapporter. IFRS 18 inför nya kategorier i resultaträkningen – operativ verksamhet, investeringar och finansiering, samt en ny delsumma för operativ vinst. Standarden medför även utökade upplysningskrav, särskilt avseende företagsdefinierade prestationsmått (Management Performance Measures, MPM). Koncernen utvärderar för närvarande effekterna av IFRS 18.

Camenta AB  
556495-3825

## Not 2 Väsentliga uppskattningar och bedömningar

Vid upprättandet av de finansiella rapporterna måste företagsledningen och styrelsen göra vissa bedömningar och antaganden som påverkar det redovisade värdet av tillgångs- och skuldposter respektive intäcks- och kostnadsposter samt lämnad information i övrigt. Bedömningarna baseras på erfarenheter och antaganden som ledningen och styrelsen bedömer vara rimliga under rådande omständigheter. Faktiskt utfall kan sedan skilja sig från dessa bedömningar om andra förutsättningar uppkommer. Uppskattningarna och antagandena utvärderas löpande och bedöms inte innebära någon betydande risk för väsentliga justeringar i redovisade värden för tillgångar och skulder under nästkommande räkenskapsår. Ändringar av uppskattningar redovisas i den period ändringen görs om ändringen endast påverkar denna period, eller i den period ändringen görs och framtida perioder om ändringen påverkar både aktuell period och framtida perioder. Nedanför beskrivs de uppskattningar och bedömningar som är mest väsentliga vid upprättandet av företagets finansiella rapporter.

### Balanserade utgifter för utvecklingsarbeten

Vid antagande om aktiveringsgillhet för utvecklingsprojekt görs väsentliga antaganden kopplat till vilka framtida kassaflöden som ett projekt kommer generera. Antaganden görs med grund från historiska intäkter och som ett led i företagets reguljära budget och prognosarbete.

### Intäkter från avtal med kunder

Intäkter från försäljning av tjänster till fast pris redovisas med tillämpning av successiv vinstavräkning. Det innebär att intäkter och kostnader redovisas i förhållande till uppdragets färdigställandegrad på balansdagen. Färdigställandegraden fastställs genom en beräkning av förhållandet mellan nedlagda uppdragsutgifter för utfört arbete på balansdagen och beräknade totala uppdragsutgifter. En befarad förlust på ett tjänsteuppdrag redovisas omedelbart som en kostnad. När utfallet av ett tjänsteuppdrag inte kan beräknas på ett tillförlitligt sätt sker intäktsredovisning endast med belopp som motsvarar uppkomna uppdragsutgifter som sannolikt kommer att ersättas av beställaren. Uppdragsutgifter redovisas som kostnader i den period då de uppkommer.

### Förväntade kreditförluster på kundfordringar och kontraktstillgångar

Per balansdagen görs individuell bedömning på faktura- och kundnivå avseende ev nedskrivningsbehov/reserveringsbehov för bolagets förfallna kundfordringar.

### Uppskjuten skatteskuld/fordran

Per balansdagen redovisar man en uppskjuten skattefordran på skattemässiga underskott som finns i koncernen. Vid redovisning av uppskjuten skattefordran på skattemässiga underskott görs det väsentliga antagandet att koncernen kommer kunna nyttja de aktuella skattemässiga underskotten mot framtida skattepliktiga vinster. Antagandet görs som ett led i bolagets reguljära budget- och prognosarbete.

## Not 3 Intäkter från avtal med kunder

| <i>Uppdelning av intäkter från avtal med kunder</i> | 2024-01-01<br>- 2024-12-31 | 2023-01-01<br>- 2023-12-31 |
|---|----------------------------|----------------------------|
| <i>Typ av vara eller tjänst</i>                     |                            |                            |
| Licenser programvaror                               | 42 279 937                 | 37 811 265                 |
| Supporttjänster och underhåll                       | 19 292 119                 | 16 721 699                 |
| Forskningsprojekt                                   | 272 700                    | 2 993 416                  |
| Konsulttjänster                                     | 17 446 665                 | 17 423 291                 |
| <b>Totala intäkter från avtal med kunder</b>        | <b>79 291 421</b>          | <b>74 949 671</b>          |
| <i>Tidpunkt för redovisning</i>                     |                            |                            |
| Över tid  | 37 011 484                 | 37 138 406                 |
| Vid en tidpunkt                                     | 42 279 937                 | 37 811 265                 |
| <b>Totala intäkter från avtal med kunder</b>        | <b>79 291 421</b>          | <b>74 949 671</b>          |
| <i>Avtalsbalanser</i>                               | <b>2024-12-31</b>          | <b>2023-12-31</b>          |
| Kundfordringar                                      | 21 254 696                 | 22 511 396                 |
| - varav ofakturerade kundfordringar                 | 0                          | 9 057                      |
| Avtalstillgångar                                    | 1 583 797                  | 934 731                    |
| Avtalsskulder                                       | 15 381 451                 | 15 681 741                 |

För koncernen utgör avtalsskulder fakturerade men ej upparbetade intäkter samt förskott från kunder. Fakturerade men ej upparbetade intäkter avser fastprisavtal gällande konsulttjänster, där betalningarna överstiger de levererade tjänsterna. Förskott från kunder avser supporttjänster och underhåll, där betalningarna vanligtvis sker i förskott och därmed överstiger de levererade tjänsterna.

## Not 4 Övriga rörelseintäkter

|                        | 2024-01-01<br>- 2024-12-31 | 2023-01-01<br>- 2023-12-31 |
|------------------------|----------------------------|----------------------------|
| Övriga rörelseintäkter | 2 044 022                  | 328 274                    |
| <b>Summa</b>           | <b>2 044 022</b>           | <b>328 274</b>             |

## Not 5 Arvode till revisor

| EY               | 2024-01-01<br>- 2024-12-31 | 2023-01-01<br>- 2023-12-31 |
|------------------|----------------------------|----------------------------|
| Revisionsuppdrag | 310 000                    | 300 000                    |
| Övriga tjänster  | 0                          | 0                          |
| <b>Summa</b>     | <b>310 000</b>             | <b>300 000</b>             |

Med revisionsuppdrag avses granskning av årsredovisningen och bokföringen samt styrelsen och verkställande direktörens förvaltning. Övriga tjänster avser övriga arbetsuppgifter som det ankommer på företagets revisor att utföra samt rådgivning eller annat biträde som föranleds av lakttagelser vid granskning eller genomförandet av sådana övriga arbetsuppgifter.

Carmenta AB  
556495-3825

### Not 6 Anställda och personalkostnader

| Medelantalet anställda         | 2024-01-01 - 2024-12-31 |                          |                      | 2023-01-01 - 2023-12-31 |                          |                      |
|--------------------------------|-------------------------|--------------------------|----------------------|-------------------------|--------------------------|----------------------|
|                                | Medelantal anställda    | Varav kvinnor, procent % | Varav män, procent % | Medelantal anställda    | Varav kvinnor, procent % | Varav män, procent % |
| <b>Moderföretaget</b>          |                         |                          |                      |                         |                          |                      |
| Sverige                        | 0                       | 0%                       | 0%                   | 0                       | 0%                       | 0%                   |
| <b>Totalt i moderföretaget</b> | <b>0</b>                | <b>0%</b>                | <b>0%</b>            | <b>0</b>                | <b>0%</b>                | <b>0%</b>            |
| <b>Dotterföretag</b>           |                         |                          |                      |                         |                          |                      |
| Sverige                        | 35                      | 23%                      | 77%                  | 35                      | 23%                      | 77%                  |
| Övriga länder                  | 10                      | 20%                      | 80%                  | 13                      | 23%                      | 77%                  |
| <b>Totalt i dotterföretag</b>  | <b>45</b>               | <b>20%</b>               | <b>80%</b>           | <b>48</b>               | <b>20%</b>               | <b>80%</b>           |
| <b>Totalt i koncernen</b>      | <b>45</b>               | <b>24%</b>               | <b>76%</b>           | <b>48</b>               | <b>23%</b>               | <b>77%</b>           |

| Könsfördelning, styrelse och ledande befattningshavare      | 2024-12-31           |                          |                      | 2023-12-31           |                          |                      |
|---|----------------------|--------------------------|----------------------|----------------------|--------------------------|----------------------|
|   | Antal på balansdagen | Varav kvinnor, procent % | Varav män, procent % | Antal på balansdagen | Varav kvinnor, procent % | Varav män, procent % |
| Styrelseledamöter   | 4                    | 50%                      | 50%                  | 5                    | 40%                      | 60%                  |
| Verkställande direktör och övriga ledande befattningshavare | 4                    | 25%                      | 75%                  | 6                    | 17%                      | 83%                  |
| <b>Totalt i koncernen</b>                                   | <b>8</b>             | <b>27%</b>               | <b>73%</b>           | <b>11</b>            | <b>27%</b>               | <b>73%</b>           |

| Personalkostnader   | 2024-01-01        | 2023-01-01        |
|---|-------------------|-------------------|
|   | - 2024-12-31      | - 2023-12-31      |
| <b>Moderföretaget</b>   |                   |                   |
| Styrelse, verkställande direktör och övriga ledande befattningshavare |                   |                   |
| Löner och andra ersättningar  | 206 250           | 225 000           |
| Sociala avgifter  | 36 966            | 38 880            |
| Pensionskostnader, avgiftsbestämda pensionsplaner                     | 0                 | 0                 |
| <b>Summa</b>  | <b>243 216</b>    | <b>263 880</b>    |
| <b>Dotterföretag</b>  |                   |                   |
| Styrelse, verkställande direktör och övriga ledande befattningshavare |                   |                   |
| Löner och andra ersättningar  | 1 419 470         | 1 446 735         |
| Sociala avgifter  | 445 997           | 454 564           |
| Pensionskostnader, avgiftsbestämda pensionsplaner                     | 629 060           | 570 644           |
| <b>Summa</b>  | <b>2 494 527</b>  | <b>2 471 943</b>  |
| <b>Övriga anställda</b>   |                   |                   |
| Löner och andra ersättningar  | 35 735 944        | 36 168 076        |
| Sociala avgifter  | 7 421 615         | 7 080 154         |
| Pensionskostnader, avgiftsbestämda pensionsplaner                     | 5 247 136         | 5 260 278         |
| <b>Summa</b>  | <b>48 404 695</b> | <b>48 508 508</b> |
| <b>Totalt i koncernen</b>   | <b>51 142 438</b> | <b>51 244 331</b> |

I löner och andra ersättningar till styrelseledamöter, verkställande direktören och motsvarande befattningshavare ingår rörlig ersättning uppgående till 0 tkr (0tkr).

Till styrelsens ordförande och ledamöter utgår arvode enligt bolagsstämans beslut.

### Not 7 Finansiella intäkter

| Tillgångar värderade till upplupet anskaffningsvärde: | 2024-01-01       | 2023-01-01     |
|---|------------------|----------------|
|   | - 2024-12-31     | - 2023-12-31   |
| Ränteintäkter finansiella tillgångar                  | 1 035 594        | 757 310        |
| <b>Summa ränteintäkter enligt effektivräntemetod</b>  | <b>1 035 594</b> | <b>757 310</b> |
| <b>Summa finansiella intäkter</b>                     | <b>1 035 594</b> | <b>757 310</b> |

### Not 8 Finansiella kostnader

| Skulder värderade till upplupet anskaffningsvärde:    | 2024-01-01     | 2023-01-01      |
|---|----------------|-----------------|
|   | - 2024-12-31   | - 2023-12-31    |
| Räntekostnader finansiella skulder                    | -96 173        | -156 749        |
| <b>Summa räntekostnader enligt effektivräntemetod</b> | <b>-96 173</b> | <b>-156 749</b> |
| <b>Summa finansiella kostnader</b>                    | <b>-96 173</b> | <b>-156 749</b> |

Carmenta AB  
556495-3825

### Not 9 Inkomstskatt

|   | 2024-01-01   | 2023-01-01   |
|---|--------------|--------------|
| <i>Aktuell skatt</i>                            | - 2024-12-31 | - 2023-12-31 |
| Aktuell skatt på årets resultat                 | -2 766 838   | -176 437     |
| Summa aktuell skatt                             | -2 766 838   | -176 437     |
| <i>Uppskjuten skatt</i>                         |              |              |
| Uppskjuten skatt avseende temporära skillnader  | 89 217       | 73 742       |
| Uppskjuten skatt på underskottsavdrag           | 0            | -987 946     |
| Summa uppskjuten skatt                          | 89 217       | -914 204     |
| Summa redovisad skatt i rapport över resultatet | -2 677 621   | -1 090 641   |
| <i>Avstämning av effektiv skattesats</i>        | 2024-01-01   | 2023-01-01   |
| Resultat före skatt                             | 9 026 674    | 12 802       |
| Aktuell skatt (20,6 % i Sverige)                | -1 859 495   | -2 637       |
| Skatteeffekt av:                                |              |              |
| Övriga avdragsgilla kostnader                   | -59 956      | -173 800     |
| Förändring av uppskjuten skatt                  | -847 387     | -987 946     |
| Temporära skillnader avseende leasing           | 89 217       | 73 742       |
| Redovisad skatt                                 | -2 677 621   | -1 090 641   |
| Effektiv skattesats                             | 30%          | Negativ      |

Koncernen har inga skatteposter som redovisas direkt mot eget kapital eller i övrigt totalresultat.

#### Upplysningar om uppskjuten skattefordran och skatteskuld

I nedanstående tabeller specificeras skatteeffekten av de temporära skillnaderna:

|   | Leasingskulder             | Underskottsavdra              | Summa     |
|---|----------------------------|-------------------------------|-----------|
| <b>Uppskjuten skattefordran</b>   |                            |                               |           |
| Ingående redovisat värde 2024-01-01   | 789 069                    | 847 387                       | 1 636 456 |
| Redovisat:  |                            |                               |           |
| I resultatet  | 436 960                    | -847 387                      | -410 427  |
| I övrigt totalresultat  | 0                          | 0                             | 0         |
| Utgående redovisat värde 2024-12-31   | 1 226 029                  | 0                             | 1 226 029 |
| <b>Uppskjuten skattefordran</b>   | Leasingskulder             | Underskottsavdra              | Summa     |
| Ingående redovisat värde 2023-01-01   | 306 711                    | 1 835 333                     | 2 142 044 |
| Redovisat:  |                            |                               |           |
| I resultatet  | 482 358                    | -987 946                      | -505 588  |
| I övrigt totalresultat  | 0                          | 0                             | 0         |
| Utgående redovisat värde 2023-12-31   | 789 069                    | 847 387                       | 1 636 456 |
| <b>Uppskjuten skatteskuld</b>   |                            | Nyttjanderätts-<br>tillgångar | Summa     |
| Ingående redovisat värde 2024-01-01   |                            | 704 910                       | 704 910   |
| Redovisat:  |                            |                               |           |
| I resultatet  |                            | 430 087                       | 430 087   |
| I övrigt totalresultat  |                            | 0                             | 0         |
| Utgående redovisat värde 2024-12-31   |                            | 1 134 997                     | 1 134 997 |
| <b>Uppskjuten skatteskuld</b>   | Immateriella<br>tillgångar | Nyttjanderätts-<br>tillgångar | Summa     |
| Ingående redovisat värde 2023-01-01   | 0                          | 296 294                       | 296 294   |
| Redovisat:  |                            |                               |           |
| I resultatet  | 0                          | 408 616                       | 408 616   |
| I övrigt totalresultat  | 0                          | 0                             | 0         |
| Utgående redovisat värde 2023-12-31   | 0                          | 704 910                       | 704 910   |
| <b>Uppskjuten skatt, netto</b>  |                            |                               |           |
| <i>I rapporten över finansiell ställning presenteras följande uppskjutna skattefordringar respektive skatteskulder:</i> | 2024-12-31                 | 2023-12-31                    |           |
| Uppskjuten skattefordran, brutto  | 1 226 029                  | 1 636 456                     |           |
| Uppskjuten skatteskuld, brutto  | 1 134 997                  | 704 910                       |           |
| Uppskjuten skattefordran/skatteskuld, netto   | 91 031                     | 931 545                       |           |

### Not 10 Immateriella tillgångar

Immateriella tillgångar i koncernen utgörs av balanserade utgifter för utvecklingsarbeten.

#### Balanserade utgifter för utvecklingsarbeten

|  | 2024-12-31  | 2023-12-31  |
|--|-------------|-------------|
| <b>Akkumulerade anskaffningsvärden</b>   |             |             |
| Ingående anskaffningsvärde               | 56 962 360  | 56 225 024  |
| Internt utvecklade tillgångar            | 3 367 234   | 737 336     |
| Utrangeringar                            | 0           | 0           |
| Avyttrad verksamhet                      | 0           | 0           |
| Utgående ackumulerade anskaffningsvärden | 60 329 594  | 56 962 360  |
| <b>Akkumulerade avskrivningar</b>        |             |             |
| Ingående avskrivningar                   | -49 798 048 | -46 242 595 |
| Årets avskrivningar                      | -2 755 803  | -3 555 453  |
| Utrangeringar                            | 0           | 0           |
| Avyttrad verksamhet                      | 0           | 0           |
| Utgående ackumulerade avskrivningar      | -52 553 851 | -49 798 048 |
| Utgående redovisat värde                 | 7 775 743   | 7 164 312   |

Under året har forsknings- och utvecklingskostnader kostnadsförts om ca 4 907 tkr (7 832 tkr) avseende Carmenta Geospatial Technologies Inkl dotterbolag.

Carmenta AB  
556495-3825

### Not 11 Materiella anläggningstillgångar

Materiella anläggningstillgångar i koncernen utgörs av inventarier.

#### Inventarier

| Anskaffningsvärde                 | 2024-12-31        | 2023-12-31        |
|-----------------------------------|-------------------|-------------------|
| <b>Ingående anskaffningsvärde</b> | <b>2 471 453</b>  | <b>2 103 277</b>  |
| Årets anskaffningar               | 561 666           | 368 304           |
| Utrangeringar                     | 0                 | 0                 |
| Avyttringar                       | 0                 | 0                 |
| Valutakursdifferenser             | 1 547             | -128              |
| <b>Utgående anskaffningsvärde</b> | <b>3 034 666</b>  | <b>2 471 453</b>  |
| <b>Avskrivningar</b>              |                   |                   |
| <b>Ingående avskrivningar</b>     | <b>-1 328 488</b> | <b>-872 570</b>   |
| Årets avskrivningar               | -525 350          | -455 170          |
| Utrangeringar                     | 0                 | 0                 |
| Avyttringar                       | 0                 | 0                 |
| Valutakursdifferenser             | -682              | -748              |
| <b>Utgående avskrivningar</b>     | <b>-1 854 520</b> | <b>-1 328 488</b> |
| <b>Utgående redovisat värde</b>   | <b>1 180 146</b>  | <b>1 142 965</b>  |

### Not 12 Leasingavtal

Koncernens leasingportfölj utgörs i huvudsak av avtal avseende kontorslokaler och kontorsutrustning. Carmenta presenterar sina leasingavtal som två klasser av underliggande tillgångar: kontorslokaler och kontorsutrustning. I tabellen nedanför presenteras koncernens utgående balanser avseende nyttjanderättstillgångar och leasingkulder samt förändringarna under året:

|   | Nyttjanderättstillgångar |                   |                  | Leasingkuld      |
|---|--------------------------|-------------------|------------------|------------------|
|   | Kontorslokaler           | Kontorsutrustning | Totalt           |                  |
| <b>Ingående balans 1 januari 2023</b>   | <b>1 556 348</b>         | <b>84 019</b>     | <b>1 640 367</b> | <b>1 488 901</b> |
| Tillkommande avtal                      | 4 454 386                | 0                 | 4 454 386        | 4 108 636        |
| Avskrivningar                           | -2 176 506               | -84 019           | -2 260 525       | 0                |
| Omvärderingar av avtal                  | 234 374                  | 0                 | 234 374          | 234 374          |
| Räntekostnader                          | 0                        | 0                 | 0                | 149 139          |
| Leasingavgifter                         | 0                        | 0                 | 0                | -2 150 603       |
| <b>Utgående balans 31 december 2023</b> | <b>4 068 602</b>         | <b>0</b>          | <b>4 068 602</b> | <b>3 830 448</b> |
| Tillkommande avtal                      | 4 769 964                | 0                 | 4 769 964        | 4 612 201        |
| Avskrivningar                           | -2 307 684               | 0                 | -2 307 684       | 0                |
| Avslutade avtal                         | 0                        | 0                 | 0                | 0                |
| Omvärderingar av avtal                  | 0                        | 0                 | 0                | 0                |
| Räntekostnader                          | 0                        | 0                 | 0                | 95 791           |
| Leasingavgifter                         | 0                        | 0                 | 0                | -2 586 828       |
| <b>Utgående balans 31 december 2024</b> | <b>6 530 882</b>         | <b>0</b>          | <b>6 530 882</b> | <b>5 951 612</b> |

|   | 2024-01-01       | 2023-01-01       |
|---|------------------|------------------|
|   | - 2024-12-31     | - 2023-12-31     |
| <b>Belopp som har redovisats i koncernens rapport över resultatet under året hänförligt till leasingverksamheter:</b> |                  |                  |
| Avskrivningar på nyttjanderättstillgångar   | 2 307 684        | 2 260 525        |
| Räntekostnader på leasingkulder   | 95 791           | 149 139          |
| Kostnader avseende leasingavtal där den underliggande tillgången är av lågt värde                                     | 55 196           | 211 554          |
| <b>Summa</b>  | <b>2 458 671</b> | <b>2 621 218</b> |

Koncernens totala kassautflöde för leasingavtal uppgick till 9 386 646 kr (4 295 123 kr).

Se Not 14 Finansiella risker för löptidsanalys av leasingkulden.

Camenta AB  
556495-3825

### Not 13 Finansiella instrument

Värdering av finansiella tillgångar och skulder per 2024-12-31

|                                | Finansiella tillgångar/skulder värderade till upplupet anskaffningsvärde | Summa redovisat värde |
|--------------------------------|--|-----------------------|
| <b>Finansiella tillgångar</b>  |  |                       |
| Kundfordringar                 | 21 254 696   | 21 254 696            |
| Avtalstillgångar               | 1 583 797  | 1 583 797             |
| Övriga kortfristiga fordringar | 836 494  | 836 494               |
| Likvida medel                  | 23 736 091   | 23 736 091            |
| <b>Summa</b>                   | <b>47 411 078</b>  | <b>47 411 078</b>     |
| <b>Finansiella skulder</b>     |  |                       |
| Leverantörsskulder             | 1 445 894  | 1 445 894             |
| Leasingskulder                 | 2 615 468  | 2 615 468             |
| Upplupna kostnader             | 7 932 388  | 7 932 388             |
| <b>Summa</b>                   | <b>11 993 750</b>  | <b>11 993 750</b>     |

Värdering av finansiella tillgångar och skulder per 2023-12-31

|                                | Finansiella tillgångar/skulder värderade till upplupet anskaffningsvärde | Summa redovisat värde |
|--------------------------------|--|-----------------------|
| <b>Finansiella tillgångar</b>  |  |                       |
| Kundfordringar                 | 22 511 396   | 22 511 396            |
| Avtalstillgångar               | 934 731  | 934 731               |
| Övriga kortfristiga fordringar | 397 277  | 397 277               |
| Likvida medel                  | 16 619 526   | 16 619 526            |
| <b>Summa</b>                   | <b>40 462 930</b>  | <b>40 462 930</b>     |
| <b>Finansiella skulder</b>     |  |                       |
| Leverantörsskulder             | 1 860 763  | 1 860 763             |
| Leasingskulder                 | 2 581 571  | 2 581 571             |
| Upplupna kostnader             | 7 974 053  | 7 974 053             |
| <b>Summa</b>                   | <b>12 416 387</b>  | <b>12 416 387</b>     |

Koncernen har inga finansiella tillgångar eller skulder som har kvittats i redovisningen eller som omfattas av ett rättsligt bindande avtal om nettning.

*Räntebärande skulder samt kortfristiga fordringar och skulder*

För räntebärande skulder samt för kortfristiga fordringar och skulder, som till exempel kundfordringar och leverantörsskulder, anses det redovisade värdet vara en god approximation av det verkliga värdet.

### Not 14 Finansiella risker

Koncernen utsätts genom sin verksamhet för olika slags finansiella risker; kreditrisk, marknadsrisker samt likviditetsrisk.

#### Kreditrisk

Kreditrisk är risken att koncernens motpart i ett finansiellt instrument inte kan fullgöra sin skyldighet och därigenom försäkra koncernen en finansiell förlust.

Koncernens kreditrisk uppstår i första hand genom fordringar på kunder samt vid placering av likvida medel.

*Kundfordringar och avtalstillgångar (förenklad metod för redovisning av förväntade kreditförluster)*

Koncernens kunder bedöms ha en likartad riskprofil, varför kreditrisken initialt bedöms kollektivt för samtliga kunder. För ej förfallna kundfordringar tillämpar koncernen en metod baserad på historiska förluster i relation till omsättningen. Metoden tillämpas i kombination med annan känd information och framåtblickande faktorer inklusive information om enskilda kunder och ledningens bedömning av påverkan från branschens konjunktur. Givet koncernens mycket låga historiska kreditförluster i relation till omsättningen uppgår reserven för förväntade kreditförluster för ej förfallna kundfordringar till försumbara belopp, varför koncernen bedömer att inget nedskrivningsbehov föreligger.

Då koncernen har långsiktiga och väletablerade relationer med sina kunder, är det ytterst sällan kundfordringar blir förfallna. I det fall det skulle förekomma enskilda större fordringar som är förfallna till betalning, bedöms kreditreserveringen för dessa fordringar per motpart, baserat på underliggande posters karaktär och företagsledningens historiska erfarenhet kring specifika kunder, justerat med framåtriktad information. För denna typ av fordringar bedömer koncernen att inget nedskrivningsbehov föreligger.

Koncernen har definierat fallissemang när faktorer indikerar att betalningsinställelse föreligger och skriver bort en fordran när det inte längre finns någon förväntan på att erhålla betalning och då aktiva åtgärder för att erhålla betalning har avslutats. Koncernens normala kreditlöper uppgår till mellan 30 och 45 dagar.

*Likvida medel*

Koncernens kreditrisk uppstår också från likvida medel, som är inom tillämpningsområdet för redovisning av förväntade kreditförluster enligt den generella metoden. För placeringar på bankkonton så är målsättningen att motparten ska ha en hög kreditvärdighet om minst "investment grade rating" (vilket avser hög till högsta kreditvärdighet). Dessutom är bankinlåningens kontraktuella löptid mycket kort, varför analysen av förväntade kreditförluster för likvida medel visar en förlusträserv som är försumbar.

*Kreditriskexponering och kreditriskkoncentration*

Koncernens kreditriskexponering utgörs av kundfordringar, avtalstillgångar och likvida medel.

Carmenta AB  
556495-3825

**Marknadsrisk**

Marknadsrisk är risken för att verkligt värde på eller framtida kassaflöden från ett finansiellt instrument varierar på grund av förändringar i marknadspriser. Marknadsrisk indelas enligt IFRS i tre typer; valutarisk, ränterisk och andra prISRISKER. De marknadsrisk som påverkar koncernen utgörs främst av valutarisk.

**Valutarisk**

Valutarisk är risken för att verkligt värde eller framtida kassaflöden från ett finansiellt instrument varierar på grund av förändring i utländska valutakurser. Valutarisk återfinns i omräkningen av utländska verksamheters tillgångar och skulder till moderföretagets funktionella valuta så kallad omräknings exponering. Dotterbolagens valutor är EUR, GBP och USD. Valutarisk återfinns även i försäljning och inköp i utländska valutor, s.k. transaktionsexponering, där försäljningen är betydligt större än inköpen. Kundfordringar i utländsk valuta uppgår till 9.846 tkr och leverantörsskulder till 0 tkr. Den väsentliga valutan för koncernens transaktionsexponering är EUR, där en ökning/minskning med 5 % ger en effekt på resultat före skatt och eget kapital före skatt med 492 tkr (2023-12-31:405 tkr). Koncernen tillämpar ingen valutasäkring.

**Likviditetsrisk**

Likviditetsrisk är risken för att ett företag får svårigheter att fullgöra förpliktelse som sammanhänger med finansiella skulder som regleras med kontanter eller annan finansiell tillgång.

Koncernens kontraktssenliga och odiskonterade räntebetalningar och återbetalningar av finansiella skulder framgår av tabellen nedan. Finansiella instrument med rörlig ränta har beräknats med den ränta som företag på balansdagen. Skulder har inkluderats i den period när återbetalning tidigast kan krävas.

| Löptidsanalys      | 2024-12-31 |           |           | Totalt     |
|--------------------|------------|-----------|-----------|------------|
|                    | <6 mån     | 6-12 mån  | 1-3 år    |            |
| Leasingskulder     | 1 379 194  | 1 379 194 | 1 987 096 | 4 745 484  |
| Leverantörsskulder | 1 445 894  | 0         | 0         | 1 445 894  |
| Upplypna kostnader | 7 932 388  | 0         | 0         | 7 932 388  |
| Summa              | 10 757 476 | 1 379 194 | 1 987 096 | 14 123 766 |

| Löptidsanalys      | 2023-12-31 |           |           | Totalt     |
|--------------------|------------|-----------|-----------|------------|
|                    | <6 mån     | 6-12 mån  | 1-3 år    |            |
| Leasingskulder     | 1 207 360  | 1 207 360 | 1 929 223 | 4 343 943  |
| Leverantörsskulder | 1 860 763  | 0         | 0         | 1 860 763  |
| Upplypna kostnader | 7 974 053  | 0         | 0         | 7 974 053  |
| Summa              | 11 042 176 | 1 207 360 | 1 929 223 | 14 178 759 |

Nedan visas kreditavtal/-ramar som koncernen har ingått:

|                     | Belopp     | Utnyttjad  | Belopp     | Utnyttjad  |
|---------------------|------------|------------|------------|------------|
|                     | 2024-12-31 | 2024-12-31 | 2023-12-31 | 2023-12-31 |
| Checkräkningskredit | 5 000 000  | 0          | 10 000 000 | 0          |
| Summa               | 5 000 000  | 0          | 10 000 000 | 0          |

**Not 15 Förutbetalda kostnader**

|                               | 2024-12-31 | 2023-12-31 |
|-------------------------------|------------|------------|
| Förutbetalda hyror            | 510 124    | 613 751    |
| Övriga förutbetalda kostnader | 1 002 075  | 1 188 529  |
| Summa                         | 1 512 199  | 1 802 280  |

**Not 16 Likvida medel**

|                      | 2024-12-31 | 2023-12-31 |
|----------------------|------------|------------|
| Banktillgodohavanden | 23 736 091 | 16 619 526 |
| Redovisat värde      | 23 736 091 | 16 619 526 |

**Not 17 Koncernföretag**

Moderföretagets (direkta och indirekta) innehav i dotterföretag som omfattas av koncernredovisningen framgår av nedanstående tabell:

| Företag                             | Huvudsaklig aktivitet           | Organisationsnr | Säte      | Kapitalandel/Rösträttsandel % |              |
|-------------------------------------|---------------------------------|-----------------|-----------|-------------------------------|--------------|
|                                     |                                 |                 |           | 2024-12-31                    | 2023-12-31   |
| Carmenta AB                         | Ledningsfunktioner i koncernen  | 556495-3825     | Göteborg  | Moderföretag                  | Moderföretag |
| Carmenta Holding AB                 | Ledningsfunktioner i koncernen  | 556966-6547     | Göteborg  | 0%                            | 100%         |
| Carmenta Holding 2 AB               | Ledningsfunktioner i koncernen  | 559446-2615     | Göteborg  | 94%                           | 95%          |
| Carmenta Geospatial Technologies AB | Mjukvaruprodukter- och tjänster | 556265-5430     | Göteborg  | 100%                          | 100%         |
| Carmenta Germany GmbH               | Mjukvaruprodukter- och tjänster | HRB245297       | Tyskland  | 100%                          | 100%         |
| Carmenta France SAS                 | Mjukvaruprodukter- och tjänster | 822895652       | Frankrike | 100%                          | 100%         |
| Carmenta Technologies Ltd           | Mjukvaruprodukter- och tjänster | 13707542        | UK        | 100%                          | 100%         |
| Carmenta Inc                        | Mjukvaruprodukter- och tjänster | 87-1757958      | USA       | 100%                          | 100%         |

**Delägda dotterföretag (Innehav i dotterföretag med innehavare utan bestämmande inflytande)**

Carmenta AB äger 100% av rösterna och 94% av kapitalet i Carmenta Holding 2 AB med dotterbolag. Då innehavare utan bestämmande inflytande finns på denna nivå representerar de konsoliderade resultat och balansräkningar för Carmenta AB de finansiella rapporter som innehavare utan bestämmande inflytande har en andel i. Carmenta Holding AB såldes likviderades under räkenskapsåret.

**Not 18 Eget kapital****Aktiekapital**

Det registrerade aktiekapitalet är 175 987 tkr.

|  | A-aktie   |
|--|-----------|
| Typ av aktie                                 | Stamaktie |
| Röstvärde                                    | 1         |
| Kvotvärde 31 december 2023                   | 1         |
| Kvotvärde 31 december 2024                   | 1         |
| Antal utestående aktier per 31 december 2023 | 175 987   |
| Antal utestående aktier per 31 december 2024 | 175 987   |

Samtliga aktier är fullt betalda och inga aktier är reserverade för överlåtelse.

**Reserver**

Reserver avser till fullo en omräkningsreserv, vilken innefattar alla valutakursdifferenser som uppstår vid omräkning av finansiella rapporter från utländska verksamheter som har upprättat sina finansiella rapporter i en annan funktionell valuta än den valuta som koncernens finansiella rapporter presenteras i. Koncernen presenterar sina finansiella rapporter i svenska kronor. Ackumulerad omräkningsdifferens redovisas i resultatet vid avyttring av utländska verksamheter.

|                          | 2024-12-31 | 2023-12-31 |
|--------------------------|------------|------------|
| Omräkningsreserv         |            |            |
| Ingående redovisat värde | 365 262    | 112 762    |
| Årets förändring         | -958 859   | 252 500    |
| Utgående redovisat värde | -593 597   | 365 262    |

Carmenta AB  
556495-3825

### Not 19 Upplupna kostnader

|                              | 2024-12-31 | 2023-12-31 |
|------------------------------|------------|------------|
| Upplupna löner               | 333 571    | 231 983    |
| Upplupna semesterlöner       | 3 054 701  | 3 195 059  |
| Upplupna sociala avgifter    | 1 631 071  | 1 575 365  |
| Upplupna löneskatt pensioner | 1 049 669  | 1 855 575  |
| Övriga upplupna kostnader    | 1 863 376  | 1 116 071  |
| Redovisat värde              | 7 932 388  | 7 974 053  |

### Not 20 Kassaflödesanalys

Förändring av skulder hänförliga till finansieringsverksamheten

|   | Icke-kassaflödespåverkande förändringar |                 |              | 2024-12-31 |
|---|---|-----------------|--------------|------------|
|   | Kassaflöden från                        | Nya och ändrade |              |            |
|   | 2024-01-01                              | finansiering    | leasingavtal | 2024-12-31 |
| Leasingskulder  | 3 830 446                               | -2 586 828      | 4 708 024    | 5 951 642  |
| Summa skulder hänförliga till finansieringsverksamheten | 3 830 446                               | -2 586 828      | 4 708 024    | 5 951 642  |

|   | Icke-kassaflödespåverkande förändringar |                  |                 | 2023-12-31 |
|---|---|------------------|-----------------|------------|
|   | Kassaflöden från                        | Kassaflöden från | Nya och ändrade |            |
|   | finansiering                            | finansiering     | leasingavtal    | 2023-12-31 |
| Leasingskulder  | 1 488 900                               | -2 150 603       | 4 492 149       | 3 830 446  |
| Summa skulder hänförliga till finansieringsverksamheten | 1 488 900                               | -2 150 603       | 4 492 149       | 3 830 446  |

### Not 21 Ställda säkerheter och eventalförpliktelser

|  | 2024-12-31 | 2023-12-31 |
|--|------------|------------|
| <i>Ställda säkerheter för egna skulder till kreditinstitut</i> |            |            |
| Företagsinteckningar   | 10 000 000 | 10 000 000 |
| Summa  | 10 000 000 | 10 000 000 |

|  | 2024-12-31 | 2023-12-31 |
|--|------------|------------|
| <i>Eventalförpliktelser</i>  |            |            |
| Borgensförbindelser till förmån för koncernföretag Carmenta Geospatial Technologies AB | 10 000 000 | 10 000 000 |
| Summa  | 10 000 000 | 10 000 000 |

### Not 22 Transaktioner med närstående

En förteckning av koncernens dotterföretag, vilka även är de företag som är närstående till moderföretaget, anges i Not 17 Koncernföretag. Alla transaktioner mellan Carmenta AB, och dess dotterföretag har eliminerats i koncernredovisningen. Ytterligare information om moderföretagets transaktioner med dotterföretag återfinns i moderföretagets Not 15 Transaktioner med närstående.

För information om ersättningar till ledande befattningshavare, se not Not 6 Anställda och personalkostnader.

Koncernens övriga transaktioner med närstående utgörs av transaktioner med ägarbolag.

|                          | 2024-01-01   | 2023-01-01   |
|--------------------------|--------------|--------------|
|                          | - 2024-12-31 | - 2023-12-31 |
| Ägarbolag                |              |              |
| Inköp av varor/ tjänster | 158 350      | 352 133      |
| Skuld på balansdagen     | 0            | 116 604      |

### Villkor

Samtliga transaktioner skedde på marknadsmässiga villkor.

### Not 23 Händelser efter balansdagen

Inga händelser av väsentlig betydelse har inträffat efter räkenskapsårets utgång.

Carmenta AB  
556495-3825

| <b>MODERFÖRETAGETS RESULTATRÄKNING</b>           |            | <b>2024-01-01</b>   | <b>2023-01-01</b>   |
|--|------------|---------------------|---------------------|
| <b>Belopp i kr</b>                               | <b>Not</b> | <b>- 2024-12-31</b> | <b>- 2023-12-31</b> |
| <b>Rörelsens intäkter</b>                        |            |                     |                     |
| Nettoomsättning                                  | 3          | 485 346             | 696 499             |
|  |            | <b>485 346</b>      | <b>696 499</b>      |
| <b>Rörelsens kostnader</b>                       |            |                     |                     |
| Övriga externa kostnader                         | 5          | -255 043            | -431 973            |
| Personalkostnader                                | 4          | -243 216            | -264 378            |
|  |            | <b>-498 259</b>     | <b>-696 351</b>     |
| <b>Rörelseresultat</b>                           |            | <b>-12 913</b>      | <b>148</b>          |
| <b>Resultat från finansiella poster</b>          |            |                     |                     |
| Resultat från andelar i koncernföretag           | 9          | 88 960 191          | 0                   |
| Övriga ränteintäkter och liknande resultatposter | 6          | 72 881              | 15 516              |
| Räntekostnader och liknande resultatposter       | 7          | 0                   | 0                   |
|  |            | <b>89 033 072</b>   | <b>15 516</b>       |
| <b>Resultat efter finansiella poster</b>         |            | <b>89 020 159</b>   | <b>15 664</b>       |
| Skatt på årets resultat                          | 8          | -12 353             | -3 331              |
| <b>Årets resultat</b>                            |            | <b>89 007 806</b>   | <b>12 333</b>       |

Årets resultat i moderbolaget överensstämmer med årets totalresultat.

Carmenta AB  
556495-3825

## MODERFÖRETAGETS BALANSRÄKNING

| Belopp i kr                                  | Not | 2024-12-31         | 2023-12-31         |
|--|-----|--------------------|--------------------|
| <b>TILLGÅNGAR</b>                            |     |                    |                    |
| <b>Anläggningstillgångar</b>                 |     |                    |                    |
| <b>Finansiella anläggningstillgångar</b>     |     |                    |                    |
| Andelar i koncernföretag                     | 9   | 138 802 800        | 190 776 093        |
| <b>Summa anläggningstillgångar</b>           |     | <b>138 802 800</b> | <b>190 776 093</b> |
| <b>Omsättningstillgångar</b>                 |     |                    |                    |
| <b>Kortfristiga fordringar</b>               |     |                    |                    |
| Fordringar hos koncernföretag                |     | 248 769            | 305 080            |
| Övriga kortfristiga fordringar               |     | 0                  | 156                |
| Förutbetalda kostnader och upplupna intäkter | 10  | 0                  | 22 000             |
| <b>Summa kortfristiga fordringar</b>         |     | <b>248 769</b>     | <b>327 236</b>     |
| <b>Kassa och bank</b>                        |     | <b>2 195 383</b>   | <b>1 267 529</b>   |
| <b>Summa omsättningstillgångar</b>           |     | <b>2 444 152</b>   | <b>1 594 765</b>   |
| <b>SUMMA TILLGÅNGAR</b>                      |     | <b>141 246 952</b> | <b>192 370 858</b> |
| <b>EGET KAPITAL OCH SKULDER</b>              |     |                    |                    |
| <b>Eget kapital</b>                          |     |                    |                    |
| <i>Bundet eget kapital</i>                   |     |                    |                    |
| Aktiekapital                                 | 18  | 175 987            | 175 987            |
| Reservfond                                   | 19  | 2 200 594          | 2 200 594          |
|  |     | <b>2 376 581</b>   | <b>2 376 581</b>   |
| <i>Fritt eget kapital</i>                    |     |                    |                    |
| Överkursfond                                 |     | 6 736 810          | 6 736 810          |
| Balanserad vinst eller förlust               |     | 43 042 633         | 43 030 300         |
| Årets resultat                               |     | 89 007 806         | 12 333             |
|  | 12  | <b>138 787 249</b> | <b>49 779 443</b>  |
| <b>Summa eget kapital</b>                    |     | <b>141 163 830</b> | <b>52 156 024</b>  |
| <b>Kortfristiga skulder</b>                  |     |                    |                    |
| Leverantörsskulder                           |     | 0                  | 125 727            |
| Skulder till koncernföretag                  |     | 0                  | 140 000 000        |
| Aktuella skatteskulder                       |     | 15 681             | 3 483              |
| Övriga kortfristiga skulder                  |     | 51 831             | 66 185             |
| Upplupna kostnader och förutbetalda intäkter | 13  | 15 610             | 19 439             |
| <b>Summa kortfristiga skulder</b>            |     | <b>83 122</b>      | <b>140 214 834</b> |
| <b>SUMMA EGET KAPITAL OCH SKULDER</b>        |     | <b>141 246 952</b> | <b>192 370 858</b> |

Carmenta AB  
556495-3825

### MODERFÖRETAGETS RAPPORT ÖVER FÖRÄNDRINGAR I EGET KAPITAL

Belopp i kr

|   | Bundet eget kapital |                  |                  | Fritt eget kapital             |                   | Summa eget kapital |
|---|---------------------|------------------|------------------|--------------------------------|-------------------|--------------------|
|   | Aktiekapital        | Reservfond       | Överkursfond     | Balanserad vinst eller förlust | Årets resultat    |                    |
| <b>Ingående eget kapital 2023-01-01</b> | <b>175 987</b>      | <b>2 200 594</b> | <b>6 736 810</b> | <b>43 029 711</b>              | <b>589</b>        | <b>52 143 691</b>  |
| Omföring resultat föregående år         |                     |                  |                  | 589                            | -589              | 0                  |
| Årets resultat                          |                     |                  |                  | 0                              | 12 333            | 12 333             |
| Årets övrigt totalresultat              |                     |                  |                  | 0                              | 0                 | 0                  |
| <b>Årets totalresultat</b>              | <b>175 987</b>      | <b>2 200 594</b> | <b>6 736 810</b> | <b>43 030 300</b>              | <b>12 333</b>     | <b>52 156 024</b>  |
| <b>Utgående eget kapital 2023-12-31</b> | <b>175 987</b>      | <b>2 200 594</b> | <b>6 736 810</b> | <b>43 030 300</b>              | <b>12 333</b>     | <b>52 156 024</b>  |
| <b>Ingående eget kapital 2024-01-01</b> | <b>175 987</b>      | <b>2 200 594</b> | <b>6 736 810</b> | <b>43 030 300</b>              | <b>12 333</b>     | <b>52 156 024</b>  |
| Omföring resultat föregående år         | 0                   |                  | 0                | 12 333                         | -12 333           | 0                  |
| Årets resultat                          | 0                   |                  | 0                | 0                              | 89 007 806        | 89 007 806         |
| Årets övrigt totalresultat              | 0                   |                  | 0                | 0                              | 0                 | 0                  |
| <b>Årets totalresultat</b>              | <b>175 987</b>      | <b>2 200 594</b> | <b>6 736 810</b> | <b>43 042 633</b>              | <b>89 007 806</b> | <b>141 163 830</b> |
| <b>Utgående eget kapital 2024-12-31</b> | <b>175 987</b>      | <b>2 200 594</b> | <b>6 736 810</b> | <b>43 042 633</b>              | <b>89 007 806</b> | <b>141 163 830</b> |

Carmenta AB  
556495-3825

| <b>MODERFÖRETAGETS KASSAFLÖDESANALYS</b>  | <b>2024-01-01</b>   | <b>2023-01-01</b>   |
|---|---------------------|---------------------|
| <b>Belopp i kr</b>  | <b>- 2024-12-31</b> | <b>- 2023-12-31</b> |
| <b>Den löpande verksamheten</b>   |                     |                     |
| Rörelseresultat   | -12 913             | 148                 |
| <i>Justering för poster som inte ingår i kassaflödet:</i>                           |                     |                     |
| Erhållen ränta  | 72 881              | 15 516              |
| Erlagd ränta  | 0                   | 0                   |
| Betald inkomstskatt   | -12 353             | 108                 |
| <b>Kassaflöde från den löpande verksamheten före förändringar av rörelsekapital</b> | <b>47 615</b>       | <b>15 772</b>       |
| <b>Kassaflöde från förändringar av rörelsekapital</b>                               |                     |                     |
| Minskning(+)/ökning(-) av övriga kortfristiga fordringar                            | 78 467              | 292 764             |
| Minskning(-)/ökning(+) leverantörsskulder   | -125 727            | 46 623              |
| Minskning(-)/ökning(+) av övriga kortfristiga skulder                               | -140 005 982        | 139 764 202         |
| <b>Kassaflöde från den löpande verksamheten</b>                                     | <b>-140 005 627</b> | <b>140 119 361</b>  |
| <b>Investeringsverksamheten</b>   |                     |                     |
| Förvärv av dotterföretag  | 0                   | -140 025 000        |
| Avyttring av dotterbolag  | 168 484             | 1 159 200           |
| <b>Kassaflöde från investeringsverksamheten</b>                                     | <b>168 484</b>      | <b>-138 865 800</b> |
| <b>Finansieringsverksamheten</b>  |                     |                     |
| Lämnat koncernbidrag  | 0                   | 0                   |
| Erhållen utdelning  | 140 765 000         | 0                   |
| <b>Kassaflöde från finansieringsverksamheten</b>                                    | <b>140 765 000</b>  | <b>0</b>            |
| <b>Årets kassaflöde</b>   | <b>927 857</b>      | <b>1 253 561</b>    |
| Likvida medel vid årets början  | 1 267 529           | 13 968              |
| <b>Likvida medel vid årets slut</b>   | <b>2 195 386</b>    | <b>1 267 529</b>    |

Carmenta AB  
556495-3825

## MODERFÖRETAGETS NOTER

### Not 1 Väsentliga redovisningsprinciper

Moderföretaget upprättar sina finansiella rapporter enligt Årsredovisningstagen (1995:1554) och den av Rådet för finansiell rapportering utgivna rekommendation RFR 2 "Redovisning för juridisk person". Moderföretaget tillämpar samma redovisningsprinciper som koncernen med de undantag och tillägg som anges i RFR 2. Det innebär att IFRS tillämpas med de avvikelser som anges nedan. De nedan angivna redovisningsprinciperna för moderföretaget har tillämpats konsekvent på samtliga perioder som presenteras i moderföretagets finansiella rapporter, om inte annat anges.

#### Uppställning

Resultaträkning och balansräkning följer för moderföretaget årsredovisningslagens uppställningsformer, medan rapporten över totalresultat, rapporten över förändringar i eget kapital och rapport över kassaflöde baseras på IAS 1 Utformning av finansiella rapporter respektive IAS 7 Rapport över kassaflöden.

#### Intäkter från aktier i dotterföretag

Utdelning redovisas när rätten att erhålla betalning bedöms som säker. Intäkter från försäljning av dotterföretag redovisas då kontrollen av dotterföretaget övergått till köparen.

#### Andelar i dotterföretag

Andelar i dotterföretag redovisas i moderföretaget i enlighet med anskaffningsvärdemetoden. Detta innebär att transaktionskostnader inkluderas i det redovisade värdet för innehavet. I de fall bokfört värde överstiger företagets koncernmässiga värde sker nedskrivning som belastar resultaträkningen. En analys om nedskrivningsbehov finns genomförd vid utgången av varje rapportperiod. I de fall en tidigare nedskrivning inte längre är motiverad sker återföring av denna.

Antaganden görs om framtida förhållanden för att beräkna framtida kassaflöden som bestämmer återvinningsvärdet. Återvinningsvärdet jämförs med det redovisade värdet för dessa tillgångar och ligger till grund för eventuella nedskrivningar eller återföringar. De antaganden som påverkar återvinningsvärdet mest är framtida resultatutveckling, dlskonteringsränta och nyttjandeperiod. Om framtida omvärldsfaktorer och förhållanden ändras kan antaganden påverkas så att redovisade värden på moderföretagets tillgångar ändras.

#### Koncernbidrag och aktieägartillskott

Moderföretaget redovisar såväl erhållna som lämnade koncernbidrag som bokslutsdispositioner i enlighet med alternativregeln. Av moderföretaget lämnade aktieägartillskott förs direkt mot eget kapital hos mottagaren och redovisas som aktier och andelar hos moderföretaget. Erhållna aktieägartillskott redovisas som en ökning av fritt eget kapital.

#### Finansiella instrument

Moderföretaget tillämpar undantaget att inte redovisa finansiella instrument enligt IFRS 9 i Juridisk person. Finansiella instrument värderas i enlighet med ÅRL med utgångspunkt i anskaffningsvärdet. I moderföretaget värderas därmed finansiella anläggningstillgångar till anskaffningsvärde och finansiella omsättningstillgångar enligt lägsta värdets princip, med tillämpning av nedskrivning för förväntade kreditförluster enligt IFRS 9 avseende tillgångar som är skuldinstrument.

#### Redovisning av förväntade kreditförluster

I moderföretaget finns fordringar på koncernföretag samt likvida medel som omfattas av modellen för förväntade kreditförluster i IFRS 9. För metod gällande redovisning av förväntade kreditförluster, se beskrivning i koncernens Not 1 Väsentliga redovisningsprinciper.

### Not 2 Väsentliga uppskattningar och bedömningar

#### Andelar i koncernföretag

Aktier i koncernföretag redovisas enligt anskaffningsvärdemetoden. Årligen sker en bedömning om det finns indikationer på nedskrivningsbehov, d v s om det verkliga värdet understiger det redovisade värdet och om en sådan eventuell värdenedgång kan antas vara bestående. Vid denna bedömning utgår bolaget från ett antal faktorer, inklusive uppnådda resultat, ekonomiska prognoser, affärsplaner och marknadsdata.

### Not 3 Nettoomsättning

Nettoomsättning består av managementtjänster, som moderbolaget utför för sina dotterbolag. Minskningen från föregående år beror på att styrelsen har 4 medlemmar 2024 jämfört med 5 medlemmar 2023. Intäkterna redovisas över tid i takt med att tjänsterna utförs.

### Not 4 Anställda och personalkostnader

För löner och ersättningar till anställda och ledande befattningshavare samt information om antal anställda, se koncernens Medelantalet anställda.

### Not 5 Arvode till revisorer

| EY              | 2024-01-01<br>- 2024-12-31 | 2023-01-01<br>- 2023-12-31 |
|-----------------|----------------------------|----------------------------|
| Övriga tjänster | 0                          | 0                          |
| Summa           | 0                          | 0                          |

Med revisionsuppdrag avses revisorns arbete för den lagstadgade revisionen och med revisionsverksamhet olika typer av kvalitetssäkringstjänster. Övriga tjänster är sådant som inte ingår i revisionsuppdrag eller skatterådgivning.

Carmenta AB  
556495-3825

#### Not 6 Övriga ränteintäkter och liknande resultatposter

|  | 2024-01-01    | 2023-01-01    |
|--|---------------|---------------|
|  | - 2024-12-31  | - 2023-12-31  |
| <i>Tillgångar och skulder värderade till upplupet anskaffningsvärde:</i> |               |               |
| Ränteintäkter från kassa och bank  | 72 881        | 15 516        |
| <b>Summa ränteintäkter enligt effektivräntemetod</b>                     | <b>72 881</b> | <b>15 516</b> |
| <b>Summa finansiella intäkter</b>  | <b>72 881</b> | <b>15 516</b> |

#### Not 7 Räntekostnader och liknande resultatposter

|  | 2024-01-01   | 2023-01-01   |
|--|--------------|--------------|
|  | - 2024-12-31 | - 2023-12-31 |
| <i>Tillgångar och skulder värderade till upplupet anskaffningsvärde:</i> |              |              |
| Räntekostnader övriga finansiella skulder                                | 0            | 0            |
| <b>Summa räntekostnader enligt effektivräntemetod</b>                    | <b>0</b>     | <b>0</b>     |
| <b>Summa finansiella kostnader</b>                                       | <b>0</b>     | <b>0</b>     |

#### Not 8 Skatt

|  | 2024-01-01          | 2023-01-01          |
|--|---------------------|---------------------|
|  | - 2024-12-31        | - 2023-12-31        |
| Aktuell skatt  | -12 353             | -3 331              |
| Redovisad skatt  | -12 353             | -3331               |
| <b>Avstämning av effektiv skattesats</b>                     | <b>- 2024-12-31</b> | <b>- 2023-12-31</b> |
| Resultat före skatt  | 89 020 159          | 15 664              |
| Skatt enligt gällande skattesats för moderföretaget (20,6 %) | 18 338 153          | 3 227               |
| <i>Skatteeffekt av:</i>                                      |                     |                     |
| Ej skattepliktiga intäkter                                   | -28 997 590         | 0                   |
| Ej avdragsgilla kostnader                                    | 10 671 791          | 104                 |
| Redovisad skatt  | 12 353              | 3 331               |
| Effektiv skattesats  | 0%                  | 21%                 |

#### Not 9 Andelar i koncernföretag

|                                      | 2024-12-31         | 2023-12-31         |
|--------------------------------------|--------------------|--------------------|
| <i>Anskaffningsvärde</i>             |                    |                    |
| Ingående anskaffningsvärde           | 199 263 093        | 60 397 293         |
| Förvärv dotterbolag                  | 0                  | 140 025 000        |
| Avyttring av dotterbolag             | -51 973 293        | -1 159 200         |
| Nyemission                           | 0                  | 0                  |
| <b>Utgående anskaffningsvärde</b>    | <b>147 289 800</b> | <b>199 263 093</b> |
| <i>Nedskrivningar</i>                |                    |                    |
| Ingående ackumulerade nedskrivningar | 8 487 000          | 8 487 000          |
| Utgående ackumulerade nedskrivningar | 8 487 000          | 8 487 000          |
| <b>Utgående redovisat värde</b>      | <b>138 802 800</b> | <b>190 776 093</b> |

Nedanstående förteckning omfattar av moderföretaget direkt ägda aktier och andelar. För information om moderföretagets indirekt ägda aktier och andelar se koncernens Not 17 Koncernföretag.

| Företagets namn       | Org.nr      | Säte     | Kapitalandel och rösträttsandel | Antal andelar | Bokfört värde      |                    |
|-----------------------|-------------|----------|---------------------------------|---------------|--------------------|--------------------|
|                       |             |          |                                 |               | 2024-12-31         | 2023-12-31         |
| Carmenta Holding AB   | 556966-6547 | Göteborg | 0%                              | 0             | 0                  | 51 910 293         |
| Carmenta Holding 2 AB | 559446-2615 | Göteborg | 94%                             | 94 181        | 138 802 800        | 138 865 800        |
|                       |             |          |                                 |               | <b>138 802 800</b> | <b>190 776 093</b> |

#### Not 10 Förutbetalda kostnader och upplupna intäkter

|  | 2024-12-31 | 2023-12-31   |
|--|------------|--------------|
| Övriga förutbetalda kostnader - försäkring | 0          | 22 000       |
| <b>Summa</b>                               | <b>0</b>   | <b>22000</b> |

#### Not 11 Eget kapital

För information om det egna kapitalet, se koncernens not 18 Eget kapital.

#### Not 12 Förslag till vinstdisposition

|  | 2024-12-31     | 2023-12-31    |
|--|----------------|---------------|
| <b>Till årsstämmans förfogande står följande vinstmedel:</b> |                |               |
| Balanserat resultat, tkr                                     | 49 779         | 49 767        |
| Årets resultat, tkr  | 89 008         | 12            |
|  | <b>138 787</b> | <b>49 779</b> |
| <b>Styrelsen föreslår att vinstmedel disponeras så att:</b>  |                |               |
| Till aktieägare utdelas (85,23 kronor per aktie)             | 15 000         | 0             |
| I ny räkning överföres                                       | 123 787        | 49 779        |
|  | <b>138 787</b> | <b>49 779</b> |

Carmenta AB  
556495-3825

**Not 13 Upplupna kostnader och förutbetalda intäkter**

|                           | 2024-12-31    | 2023-12-31    |
|---------------------------|---------------|---------------|
| Upplupna sociala avgifter | 15 610        | 19 439        |
| <b>Summa</b>              | <b>15 610</b> | <b>19 439</b> |

**Not 14 Ställda säkerheter och eventalförpliktelser**

|   | 2024-12-31        | 2023-12-31        |
|---|-------------------|-------------------|
| <i>Eventalförpliktelser</i>   |                   |                   |
| Borgensförbindelser till förmån för koncernföretag, Carmenta Geospatial Technologies AB | 10 000 000        | 10 000 000        |
| <b>Summa</b>  | <b>10 000 000</b> | <b>10 000 000</b> |

**Not 15 Transaktioner med närstående**

|                                | 2024-01-01          | 2023-01-01          |
|--------------------------------|---------------------|---------------------|
| <b>Dotterföretag</b>           | <b>- 2024-12-31</b> | <b>- 2023-12-31</b> |
| Försäljning av varor/ tjänster | 485 346             | 696 499             |
| Fordran på balansdagen         | 248 769             | 305 080             |
| Skuld på balansdagen           | 0                   | 140 000 000         |

För information om moderföretagets transaktioner med ägarbolag se koncernens Not 21 Transaktioner med närstående.

**Not 16 Händelser efter balansdagen**

Inga händelser av väsentlig betydelse har inträffat efter räkenskapsårets utgång.

2025061224460

---

Carmenta AB  
556495-3825

---

Göteborg det datum som framgår av de elektroniska signaturerna

Henrik Scharp  
Styrelsens ordförande

Wolfgang Kroh  
Styrelseledamot

Ulrika Cederskog Sundling  
Styrelseledamot

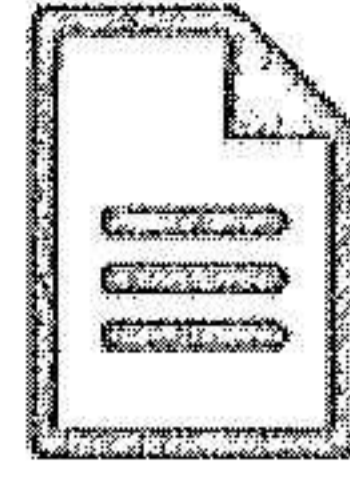
Linda Norelius Moberg  
Styrelseledamot

Torbjörn Lönnqvist  
Verkställande direktör

Vår revisionsberättelse har avgivits det datum som framgår av den elektroniska signaturen  
Ernst & Young AB

Nina Angard  
Auktoriserad revisor

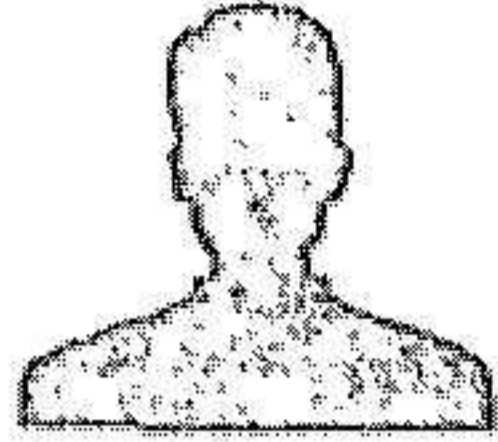
The following documents were signed Wednesday, April 9, 2025



**Årsredovisning Carmenta AB FY2024 RA.pdf**  
(1106711 byte)  
SHA-512: e41d6b1f111db3b8ee44af6a27365dec89345  
c0e43a590929de872cc46bc286b1ac935abab15978b0e8  
a7e9d1f20ec935315c9091767af12553e55ccc4107c96


### Signatures

4/9/2025 9:18:48 AM (CET)




**Henrik Scharp**  
henrik.scharp@neqst.se  
+46705199032  
Signed with electronic ID (BankID)

4/9/2025 9:22:02 AM (CET)




**Wolfgang Kroh**  
wolfgang.kroh@neqst.se  
+491713079351  
Signed with SMS

4/9/2025 9:48:20 AM (CET)




**Ulrika Cederskog Sundling**  
ulrika@cesuinvest.com  
+46722403242  
Signed with electronic ID (BankID)

4/9/2025 11:14:30 AM (CET)




**Linda Norelius Moberg**  
linda.noreliusmoberg@carmenta.com  
+46730261044  
Signed with electronic ID (BankID)

4/9/2025 12:20:24 PM (CET)



**Torbjörn Lönnqvist**  
torbjorn.lonnqvist@carmenta.com  
+46722323435  
Signed with electronic ID (BankID)

4/9/2025 1:48:26 PM (CET)



**Nina Charlotte Angard**  
nina.angard@se.ey.com  
+46781012788  
Signed with electronic ID (BankID)

2025061224462

2025061224463



**Carmenta AB Årsredovisning FY2024**

Verify the integrity of this receipt by scanning the QR-code to the left.  
You can also do this by visiting <https://app.assently.com/case/verify>

SHA-512:  
246e50f34c85d02fd52bf734a58f53fb1d992482c95f8d6ed20f3e92c02af4a35f2f071e0a48cc9bd0177d15636cbc8f437163f7c38f435b842bbd223843016a



**About this receipt**

This document has been electronically signed using Assently E-Sign in accordance with eIDAS, Regulation (EU) No 910/2014 of the European Parliament and of the Council. An electronic signature shall not be denied legal effect and admissibility as evidence in legal proceedings solely on the grounds that it is in an electronic form or that it does not meet the requirements for qualified electronic signatures. A qualified electronic signature shall have the equivalent legal effect of a handwritten signature. Assently E-Sign is provided by Assently AB, company registration number 556828-8442. Assently AB's Information Security Management System is certified according to ISO/IEC 27001:2013.



Shape the future  
with confidence

## Revisionsberättelse

Till bolagsstämman i Carmenta AB, org.nr 556495 - 3825

### Rapport om årsredovisningen och koncernredovisningen

#### Uttalanden

Vi har utfört en revision av årsredovisningen och koncernredovisningen för Carmenta AB för räkenskapsåret 2024.

Enligt vår uppfattning har årsredovisningen upprättats i enlighet med årsredovisningslagen och ger en i alla väsentliga avseenden rättvisande bild av moderbolagets finansiella ställning per den 31 december 2024 och av dess finansiella resultat och kassaflöde för året enligt årsredovisningslagen. Koncernredovisningen har upprättats i enlighet med årsredovisningslagen och ger en i alla väsentliga avseenden rättvisande bild av koncernens finansiella ställning per den 31 december 2024 och av dess finansiella resultat och kassaflöde för året enligt IFRS Redovisningsstandarder, såsom de antagits av EU, och årsredovisningslagen. Förvaltningsberättelsen är förenlig med årsredovisningens och koncernredovisningens övriga delar.

Vi tillstyrker därför att bolagsstämman fastställer resultaträkningen och balansräkningen för moderbolaget och koncernen.

#### Grund för uttalanden

Vi har utfört revisionen enligt International Standards on Auditing (ISA) och god revisionssed i Sverige. Vårt ansvar enligt dessa standarder beskrivs närmare i avsnittet *Revisorns ansvar*. Vi är oberoende i förhållande till moderbolaget och koncernen enligt god revisorssed i Sverige och har i övrigt fullgjort vårt yrkesetiska ansvar enligt dessa krav.

Vi anser att de revisionsbevis vi har inhämtat är tillräckliga och ändamålsenliga som grund för våra uttalanden.

#### Styrelsens och verkställande direktörens ansvar

Det är styrelsen och verkställande direktören som har ansvaret för att årsredovisningen och koncernredovisningen upprättas och att de ger en rättvisande bild enligt årsredovisningslagen och, vad gäller koncernredovisningen, enligt IFRS Redovisningsstandarder såsom de antagits av EU. Styrelsen och verkställande direktören ansvarar även för den interna kontroll som de bedömer är nödvändig för att upprätta en årsredovisning och koncernredovisning som inte innehåller några väsentliga felaktigheter, vare sig dessa beror på oegentligheter eller misstag.

Vid upprättandet av årsredovisningen och koncernredovisningen ansvarar styrelsen och verkställande direktören för bedömningen av bolagets förmåga att fortsätta verksamheten. De upplyser, när så är tillämpligt, om förhållanden som kan påverka förmågan att fortsätta verksamheten och att använda antagandet om fortsatt drift. Antagandet om fortsatt drift tillämpas dock inte om styrelsen och verkställande direktören avser att likvidera bolaget, upphöra med verksamheten eller inte har något realistiskt alternativ till att göra något av detta.

#### Revisorns ansvar

Våra mål är att uppnå en rimlig grad av säkerhet om att årsredovisningen och koncernredovisningen som helhet inte innehåller några väsentliga felaktigheter, vare sig dessa beror på oegentligheter eller misstag, och att lämna en revisionsberättelse som innehåller våra uttalanden. Rimlig säkerhet är en hög grad av säkerhet, men är ingen garanti för att en revision som utförs enligt ISA och god revisionssed i Sverige alltid kommer att upptäcka en väsentlig felaktighet om en sådan finns. Felaktigheter kan uppstå på grund av oegentligheter eller misstag och anses vara väsentliga om de enskilt eller tillsammans rimligen kan förväntas påverka de ekonomiska beslut som användare fattar med grund i årsredovisningen och koncernredovisningen.

Som del av en revision enligt ISA använder vi professionellt omdöme och har en professionellt skeptisk inställning under hela revisionen. Dessutom:

- identifierar och bedömer vi riskerna för väsentliga felaktigheter i årsredovisningen och koncernredovisningen, vare sig dessa beror på oegentligheter eller misstag, utformar och utför granskningsåtgärder bland annat utifrån dessa risker och inhämtar revisionsbevis som är tillräckliga och ändamålsenliga för att utgöra en grund för våra uttalanden. Risker för att inte upptäcka en väsentlig felaktighet till följd av oegentligheter är högre än för en väsentlig felaktighet som beror på misstag, eftersom oegentligheter kan innefatta agerande i maskopi, förfalskning, avsiktliga utelämnanden, felaktig information eller åsidosättande av intern kontroll.
- skaffar vi oss en förståelse av den del av bolagets interna kontroll som har betydelse för vår revision för att utforma granskningsåtgärder som är lämpliga med hänsyn till omständigheterna, men inte för att uttala oss om effektiviteten i den interna kontrollen.
- utvärderar vi lämpligheten i de redovisningsprinciper som används och rimligheten i styrelsens och verkställande direktörens uppskattningar i redovisningen och tillhörande upplysningar.
- drar vi en slutsats om lämpligheten i att styrelsen och verkställande direktören använder antagandet om fortsatt drift vid upprättandet av årsredovisningen och koncernredovisningen. Vi drar också en slutsats, med grund i de inhämtade revisionsbevisen, om det finns någon väsentlig osäkerhetsfaktor som avser sådana händelser eller förhållanden som kan leda till betydande tvivel om bolagets förmåga att fortsätta verksamheten. Om vi drar slutsatsen att det finns en väsentlig osäkerhetsfaktor, måste vi i revisionsberättelsen fästa uppmärksamheten på upplysningarna i årsredovisningen om den väsentliga osäkerhetsfaktorn eller, om sådana upplysningar är otillräckliga, modifiera uttalandet om årsredovisningen och koncernredovisningen. Våra slutsatser baseras på de revisionsbevis som inhämtas fram till datumet för revisionsberättelsen. Dock kan framtida händelser eller förhållanden göra att ett bolag inte längre kan fortsätta verksamheten.
- utvärderar vi den övergripande presentationen, strukturen och innehållet i årsredovisningen och koncernredovisningen, däribland upplysningarna, och om årsredovisningen och koncernredovisningen återger de underliggande transaktionerna och händelserna på ett sätt som ger en rättvisande bild.
- planerar och utför vi koncernrevisionen för att inhämta tillräckliga och ändamålsenliga revisionsbevis avseende den finansiella informationen för företag eller affärsenheter inom koncernen som grund för att göra ett uttalande avseende koncernredovisningen. Vi ansvarar för styrning, övervakning och genomgång av det revisionsarbete som utförts för koncernrevisionens syfte. Vi är ensamt ansvariga för våra uttalanden.

Vi måste informera styrelsen om bland annat revisionens planerade omfattning och inriktning samt tidpunkten för den. Vi måste också informera om betydelsefulla iakttagelser under revisionen, däribland de eventuella betydande brister i den interna kontrollen som vi identifierat.



**Shape the future  
with confidence**

## Rapport om andra krav enligt lagar och andra författningar

### Uttalanden

Utöver vår revision av årsredovisningen och koncernredovisningen har vi även utfört en revision av styrelsens och verkställande direktörens förvaltning av Carmenta AB för räkenskapsåret 2024 samt av förslaget till dispositioner beträffande bolagets vinst eller förlust.

Vi tillstyrker att bolagsstämman disponerar vinsten enligt förslaget i förvaltningsberättelsen och beviljar styrelsens ledamöter och verkställande direktören ansvarsfrihet för räkenskapsåret.

### Grund för uttalanden

Vi har utfört revisionen enligt god revisionssed i Sverige. Vårt ansvar enligt denna beskrivs närmare i avsnittet *Revisorns ansvar*. Vi är oberoende i förhållande till moderbolaget och koncernen enligt god revisorssed i Sverige och har i övrigt fullgjort vårt yrkesetiska ansvar enligt dessa krav.

Vi anser att de revisionsbevis vi har inhämtat är tillräckliga och ändamålsenliga som grund för våra uttalanden.

### Styrelsens och verkställande direktörens ansvar

Det är styrelsen som har ansvaret för förslaget till dispositioner beträffande bolagets vinst eller förlust. Vid förslag till utdelning innefattar detta bland annat en bedömning av om utdelningen är försvarlig med hänsyn till de krav som bolagets och koncernens verksamhetsart, omfattning och risker ställer på storleken av moderbolagets och koncernens egna kapital, konsolideringsbehov, likviditet och ställning i övrigt.

Styrelsen ansvarar för bolagets organisation och förvaltningen av bolagets angelägenheter. Detta innefattar bland annat att fortlöpande bedöma bolagets och koncernens ekonomiska situation och att tillse att bolagets organisation är utformad så att bokföringen, medelsförvaltningen och bolagets ekonomiska angelägenheter i övrigt kontrolleras på ett betryggande sätt. Verkställande direktören ska sköta den löpande förvaltningen enligt styrelsens riktlinjer och anvisningar och bland annat vidta de åtgärder som är nödvändiga för att bolagets bokföring ska fullgöras i överensstämmelse med lag och för att medelsförvaltningen ska skötas på ett betryggande sätt.

### Revisorns ansvar

Vårt mål beträffande revisionen av förvaltningen, och därmed vårt uttalande om ansvarsfrihet, är att inhämta revisionsbevis för att med en rimlig grad av säkerhet kunna bedöma om någon styrelseledamot eller verkställande direktören i något väsentligt avseende:

- företagit någon åtgärd eller gjort sig skyldig till någon försummelse som kan föranleda ersättningskyldighet mot bolaget, eller
- på något annat sätt handlat i strid med aktiebolagslagen, årsredovisningslagen eller bolagsordningen.

Vårt mål beträffande revisionen av förslaget till dispositioner av bolagets vinst eller förlust, och därmed vårt uttalande om detta, är att med rimlig grad av säkerhet bedöma om förslaget är förenligt med aktiebolagslagen.

Rimlig säkerhet är en hög grad av säkerhet, men ingen garanti för att en revision som utförs enligt god revisionssed i Sverige alltid kommer att upptäcka åtgärder eller försummelser som kan föranleda ersättningskyldighet mot bolaget, eller att ett förslag till dispositioner av bolagets vinst eller förlust inte är förenligt med aktiebolagslagen.

Som en del av en revision enligt god revisionssed i Sverige använder vi professionellt omdöme och har en professionellt skeptisk inställning under hela revisionen. Granskningen av förvaltningen och förslaget till dispositioner av bolagets vinst eller förlust grundar sig främst på revisionen av räkenskaperna. Vilka tillkommande granskningsåtgärder som utförs baseras på vår professionella bedömning med utgångspunkt i risk och väsentlighet. Det innebär att vi fokuserar granskningen på sådana åtgärder, områden och förhållanden som är väsentliga för verksamheten och där avsteg och överträdelser skulle ha särskild betydelse för bolagets situation. Vi går igenom och prövar fattade beslut, beslutsunderlag, vidtagna åtgärder och andra förhållanden som är relevanta för vårt uttalande om ansvarsfrihet. Som underlag för vårt uttalande om styrelsens förslag till dispositioner beträffande bolagets vinst eller förlust har vi granskat styrelsens motiverade yttrande samt ett urval av underlagen för detta för att kunna bedöma om förslaget är förenligt med aktiebolagslagen.

Göteborg den dag som framgår av vår elektroniska underskrift

Ernst & Young AB

Nina Angard  
Auktoriserad revisor

2025061224466

# PENNEO

Signaturerna i detta dokument är juridiskt bindande. Dokumentet är signerat genom Penneo™ för säker digital signering. Tecknarnas identitet har lagrats, och visas nedan.

"Med min signatur bekräftar jag innehållet och alla datum i detta dokumentet."

**Nina Charlotte Angard (SSN-validerad)**

Auktoriserad revisor

Serienummer: b5d01e7e2e5d55[...]60aeac4fbd3e0

IP: 147.161.xxx.xxx

2025-04-09 11:51:34 UTC



Detta dokument är undertecknat digitalt via **Penneo.com**. De signerade uppgifternas integritet är validerad med hjälp av ett beräknat hashvärde för originaldokumentet. Alla kryptografiska bevis är inbäddade i denna PDF, vilket säkerställer både autenticitet och möjlighet till framtida validering.

Detta dokument är försedd med ett kvalificerat elektroniskt sigill som innehåller ett certifikat och en tidsstämpel från en kvalificerad tillhandahållare av betrodda tjänster.

#### Så här verifierar du dokumentets äkthet:

När du öppnar dokumentet i Adobe Reader kan du se att det är certifierat av **Penneo A/S**. Detta bekräftar att dokumentets innehåll förblir oförändrat sedan tidpunkten för undertecknandet. Bevis för de enskilda undertecknarnas digitala signaturer bifogas dokumentet.

De kryptografiska bevisen kan kontrolleras med hjälp av Penneos validator, <https://penneo.com/validator>, eller andra valideringsverktyg för digitala signaturer.

Penneo dokumentnyckel: REVG6-1LLII-5DX38-IDLO1-STATQ-HCJTR