

Årsredovisning för
Ryttis Event AB
559137-4813

Räkenskapsåret
2022-05-01 - 2023-04-30

Innehållsförteckning:	Sida
Förvaltningsberättelse	1
Resultaträkning	2
Balansräkning	3-4
Noter	5-6
Underskrifter	6

Fastställelseintyg

Undertecknad styrelseledamot i Ryttis Event AB intygar härmed dels att denna kopia av årsredovisningen överensstämmer med originalet, dels att resultat- och balansräkningen fastställts på årsstämma 2023-10-30. Stämman beslutade också att godkänna styrelsens förslag till resultatdisposition.

Norrhult den 30/10 2023



Linnéa Rosenqvist



Förvaltningsberättelse

Styrelsen för Ryttis Event AB, 559137-4813, får härmed avge årsredovisning för räkenskapsåret 2022-05-01 - 2023-04-30.

Årsredovisningen är upprättad i svenska kronor, SEK.

Verksamheten

Allmänt om verksamheten

Företaget med säte i Växjö Kommun registrerades år 2017 och bedriver café- och restaurangverksamhet.

Moderbolag är Skåres Konditori AB, 556794-0969.

Flerårsöversikt

	2022/2023	2021/2022	2020/2021	Belopp i Tkr 2019/2020
Nettoomsättning	4 063	3 854	3 196	2 541
Resultat efter finansiella poster	787	797	549	185
Soliditet, %	42	64	49	42

Förändringar i eget kapital

	Aktie- kapital	Reserv- fond	Fritt eget kapital
Vid årets början	50 000		726 374
Disposition enl årsstämmobeslut			
Årets resultat			123 869
Vid årets slut	50 000		850 243

Resultatdisposition

	Belopp i kr
Styrelsen föreslår att fritt eget kapital, kronor 850 243, disponeras enligt följande:	
balanserat resultat	726 374
årets resultat	123 869
Totalt	850 243
disponeras för	
balanseras i ny räkning	850 243
Summa	850 243

Bolagets resultat och ställning framgår av efterföljande resultat- och balansräkningar med noter.

[Handwritten signature]

Resultaträkning

Belopp i kr	Not	2022-05-01- 2023-04-30	2021-05-01- 2022-04-30
Rörelseintäkter, lagerförändring m.m.			
Nettoomsättning	2	4 063 269	3 854 059
Summa rörelseintäkter, lagerförändring m.m.		4 063 269	3 854 059
Rörelsekostnader			
Råvaror och förnödenheter		-1 396 281	-1 313 581
Övriga externa kostnader		-1 085 442	-729 189
Personalkostnader	3	-685 747	-928 643
Av- och nedskrivningar av materiella och immateriella anläggningstillgångar		-108 516	-84 888
Summa rörelsekostnader		-3 275 986	-3 056 301
Rörelseresultat		787 283	797 758
Finansiella poster			
Övriga ränteintäkter och liknande resultatposter		167	-
Räntekostnader och liknande resultatposter		-75	-333
Summa finansiella poster		92	-333
Resultat efter finansiella poster		787 375	797 425
Bokslutsdispositioner			
Lämnade koncernbidrag		-600 000	-
Förändring av periodiseringsfonder		-54 000	-200 000
Förändring av överavskrivningar		27 036	34 633
Summa bokslutsdispositioner		-626 964	-165 367
Resultat före skatt		160 411	632 058
Skatter			
Skatt på årets resultat		-36 542	-130 319
Årets resultat		123 869	501 739

2023110902722

Årets resultat
 123 869
 501 739

Balansräkning

Belopp i kr	Not	2023-04-30	2022-04-30
TILLGÅNGAR			
Anläggningstillgångar			
<i>Immateriella anläggningstillgångar</i>			
Goodwill	4	-	19 986
Summa immateriella anläggningstillgångar		-	19 986
<i>Materiella anläggningstillgångar</i>			
Inventarier, verktyg och installationer	5	127 594	87 153
Summa materiella anläggningstillgångar		127 594	87 153
Summa anläggningstillgångar		127 594	107 139
Omsättningstillgångar			
<i>Varulager m.m.</i>			
Råvaror och förnödenheter		129 759	112 870
Summa varulager		129 759	112 870
<i>Kortfristiga fordringar</i>			
Kundfordringar		49 903	-
Fordringar hos koncernföretag		-	14 117
Övriga fordringar		248 568	109 947
Förutbetalda kostnader och upplupna intäkter		44 186	6 972
Summa kortfristiga fordringar		342 657	131 036
<i>Kassa och bank</i>			
Kassa och bank		2 127 562	1 199 901
Summa kassa och bank		2 127 562	1 199 901
Summa omsättningstillgångar		2 599 978	1 443 807
SUMMA TILLGÅNGAR		2 727 572	1 550 946

Handwritten signature and initials, including 'ER' and 'VR'.

2023110902723

Balansräkning

<i>Belopp i kr</i>	<i>Not</i>	<i>2023-04-30</i>	<i>2022-04-30</i>
EGET KAPITAL OCH SKULDER			
<i>Eget kapital</i>			
<i>Bundet eget kapital</i>			
Aktiekapital		50 000	50 000
Summa bundet eget kapital		50 000	50 000
<i>Fritt eget kapital</i>			
Balanserat resultat		726 374	224 635
Årets resultat		123 869	501 739
Summa fritt eget kapital		850 243	726 374
Summa eget kapital		900 243	776 374
<i>Obeskattade reserver</i>			
Periodiseringsfonder		300 000	246 000
Akkumulerade överavskrivningar		5 331	32 367
Summa obeskattade reserver		305 331	278 367
<i>Kortfristiga skulder</i>			
Leverantörsskulder		100 136	158 682
Skulder till koncernföretag		1 265 995	-
Skatteskulder		104 443	111 235
Upplupna kostnader och förutbetalda intäkter		51 424	226 288
Summa kortfristiga skulder		1 521 998	496 205
SUMMA EGET KAPITAL OCH SKULDER		2 727 572	1 550 946

Per
HR
LR
FR
OR
VR

2023110902724

Noter

Belopp i kr om inget annat anges.

Not 1 Redovisningsprinciper

Årsredovisningen har upprättats i enlighet med Årsredovisningslagen och Bokföringsnämndens allmänna råd BFNAR 2016:10 Årsredovisning i mindre företag.

Avskrivningsprinciper för anläggningstillgångar

Avskrivningar enligt plan baseras på ursprungliga anskaffningsvärden och beräknad nyttjandeperiod. Följande avskrivningstider tillämpas:

Anläggningstillgångar	År
Immateriella anläggningstillgångar:	
-Goodwill	5 år
Materiella anläggningstillgångar:	
-Inventarier, verktyg och installationer	5 år

Skillnaden mellan ovan nämnda avskrivningar och skattemässigt gjorda avskrivningar redovisas som ackumulerade överavskrivningar, vilka ingår i obeskattade reserver.

Definition av nyckeltal

Nettoomsättning

Rörelsens huvudintäkter, fakturerade kostnader, sidointäkter samt intäktskorrigeringar.

Resultat efter finansiella poster

Resultat efter finansiella intäkter och kostnader, men före skatter.

Soliditet

(Totalt eget kapital + (100% - aktuell bolagsskattesats av obeskattade reserver)) / Totala tillgångar

Not 2 Nettoomsättning

	2022-05-01- 2023-04-30	2021-05-01- 2022-04-30
<i>Inköp och försäljning mellan koncernbolag</i>		
Försäljning till koncernbolag	38 289	-
Försäljning till övriga	4 024 980	3 854 059
Summa	4 063 269	3 854 059

Av årets inköp avser 577 741 kr (fg år 418 149 kr) inköp från koncernbolag

Not 3 Personal

Personal

	2022-05-01- 2023-04-30	2021-05-01- 2022-04-30
Medelantalet anställda	3	3
Summa	3	3

Handwritten signature:
Pär
HE
2023
ER
ER
VR

Not 4 Goodwill


	2023-04-30	2022-04-30
Akkumulerade anskaffningsvärden:		
-Vid årets början	100 000	100 000
Vid årets slut	100 000	100 000
Akkumulerade avskrivningar enligt plan:		
-Vid årets början	-80 014	-60 012
-Årets avskrivning enligt plan	-19 986	-20 002
Vid årets slut	-100 000	-80 014
Redovisat värde vid årets slut	-	19 986

Not 5 Inventarier, verktyg och installationer


	2023-04-30	2022-04-30
Akkumulerade anskaffningsvärden:		
-Vid årets början	324 430	324 430
-Nyanskaffningar	128 971	-
Vid årets slut	453 401	324 430
Akkumulerade avskrivningar enligt plan:		
-Vid årets början	-237 277	-172 391
-Årets avskrivning anskaffningsvärden	-88 530	-64 886
Vid årets slut	-325 807	-237 277
Redovisat värde vid årets slut	127 594	87 153

Underskrifter

Norrhult den 10 oktober 2023.




Per-Ove Rosenqvist




Emma Rosenqvist



Victor Rosenqvist



Linnéa Rosenqvist



Elvira Rosenqvist



Helen Rosenqvist