


Årsredovisning
för
Investic Group AB
556767-8098

Räkenskapsåret
2025

Fastställelseintyg

Undertecknad styrelseledamot i Investic Group AB intygar, dels att denna kopia av årsredovisningen stämmer överens med originalet, dels att resultaträkningen och balansräkningen i årsredovisningen har fastställts på årsstämman 2026-02-23. Årsstämman beslutade att godkänna styrelsens förslag till resultatdisposition.

Stockholm 2026-02-23


Jonas Bolander

Årsredovisning
för
Investic Group AB
556767-8098

Räkenskapsåret

2025

5

Styrelsen för Investic Group AB avger följande årsredovisning för räkenskapsåret 2025.

Årsredovisningen är upprättad i svenska kronor, SEK. Om inte annat särskilt anges, redovisas alla belopp i hela kronor (kr). Uppgifter inom parentes avser föregående år.

Förvaltningsberättelse

Verksamheten

Allmänt om verksamheten


Bolaget bedriver huvudsakligen konsultverksamhet. Bolaget ska äga och förvalta aktier och annan lös egendom och därmed förenlig verksamhet.

Företaget har sitt säte i Stockholm.

Flerårsöversikt (tkr)	2025	2024	2023	2022
Nettoomsättning	1 418	1 358	1 282	1 226
Resultat efter finansiella poster	782	299	987	348
Soliditet (%)	91	90	90	90

Förändringar i eget kapital

	Aktie- kapital	Balanserat resultat	Årets resultat	Totalt
Belopp vid årets ingång	100 000	2 843 195	175 358	3 118 553
Disposition enligt beslut av årsstämman:				
Utdelning		-200 000		-200 000
Balanseras i ny räkning		175 358	-175 358	0
Årets resultat			652 575	652 575
Belopp vid årets utgång	100 000	2 818 553	652 575	3 571 128



Resultatdisposition

Styrelsen föreslår att till förfogande stående vinstmedel (kronor):

balanserad vinst	2 818 553
årets vinst	652 575
	3 471 128
disponeras så att	
till aktieägare utdelas (2 kronor per aktie)	200 000
i ny räkning överföres	3 271 128
	3 471 128

Styrelsen föreslås bemyndigas att besluta om tidpunkt då utdelningen skall betalas.

Styrelsens uppfattning är att den föreslagna utdelningen inte hindrar bolaget från att fullgöra sina förpliktelser på kort och lång sikt eller att göra nödvändiga investeringar. Utdelningen kan därför försvaras med hänsyn till försiktighetsregeln i 17 kap. 3 § aktiebolagslagen .

Företagets resultat och ställning i övrigt framgår av efterföljande resultat- och balansräkning med noter.

Resultaträkning

Not

2025-01-01
-2025-12-31

2024-01-01
-2024-12-31

Rörelseintäkter

Nettoomsättning

1 417 798

1 357 578

Summa rörelseintäkter

1 417 798

1 357 578

Rörelsekostnader

Råvaror och förnödenheter

-996 000

-892 000

Övriga externa kostnader

-39 372

-28 504

Summa rörelsekostnader

-1 035 372

-920 504

Rörelseresultat

382 426

437 074

Finansiella poster

Resultat från övriga finansiella anläggningstillgångar

0

120 000

Övriga ränteintäkter och liknande resultatposter

218 460

120 088

Nedskrivningar av finansiella anläggningstillgångar och kortfristiga placeringar

182 728

17 410

Räntekostnader och liknande resultatposter

-1 221

-395 704

Summa finansiella poster

399 967

-138 206

Resultat efter finansiella poster

782 393

298 868

Bokslutsdispositioner

Förändring av periodiseringsfonder

-22 900

100

Summa bokslutsdispositioner

-22 900

100

Resultat före skatt

759 493

298 968

Skatter

Skatt på årets resultat

-106 918

-123 610

Årets resultat

652 575

175 358

Balansräkning

Not

2025-12-31

2024-12-31

TILLGÅNGAR

Anläggningstillgångar

Finansiella anläggningstillgångar

Andra långfristiga värdepappersinnehav	1	42 000	70 000
Andra långfristiga fordringar	2	833 340	907 783
Summa finansiella anläggningstillgångar		875 340	977 783
Summa anläggningstillgångar		875 340	977 783

Omsättningstillgångar

Kortfristiga fordringar

Övriga fordringar		32	16
Förutbetalda kostnader och upplupna intäkter		122 400	123 050
Summa kortfristiga fordringar		122 432	123 066

Kortfristiga placeringar

Övriga kortfristiga placeringar		3 943 901	3 410 462
Summa kortfristiga placeringar		3 943 901	3 410 462

Kassa och bank

Kassa och bank		30 082	9 923
Summa kassa och bank		30 082	9 923
Summa omsättningstillgångar		4 096 415	3 543 451

SUMMA TILLGÅNGAR

4 971 755

4 521 234

Balansräkning

Not

2025-12-31

2024-12-31

EGET KAPITAL OCH SKULDER

Eget kapital

Bundet eget kapital

Aktiekapital

100 000

100 000

Summa bundet eget kapital

100 000

100 000

Fritt eget kapital

Balanserat resultat

2 818 553

2 843 195

Årets resultat

652 575

175 358

Summa fritt eget kapital

3 471 128

3 018 553

Summa eget kapital

3 571 128

3 118 553

Obeskattade reserver

Periodiseringsfonder

1 218 800

1 195 900

Summa obeskattade reserver

1 218 800

1 195 900

Kortfristiga skulder

Leverantörsskulder

0

3 147

Skatteskulder

72 610

86 888

Övriga skulder

13 617

21 146

Upplupna kostnader och förutbetalda intäkter

95 600

95 600

Summa kortfristiga skulder

181 827

206 781

SUMMA EGET KAPITAL OCH SKULDER

4 971 755

4 521 234

Noter

Redovisningsprinciper

Allmänna upplysningar

Årsredovisningen är upprättad i enlighet med årsredovisningslagen och Bokföringsnämndens allmänna råd (BFNAR 2016:10) om årsredovisning i mindre företag.

Not 1 Andra långfristiga värdepappersinnehav

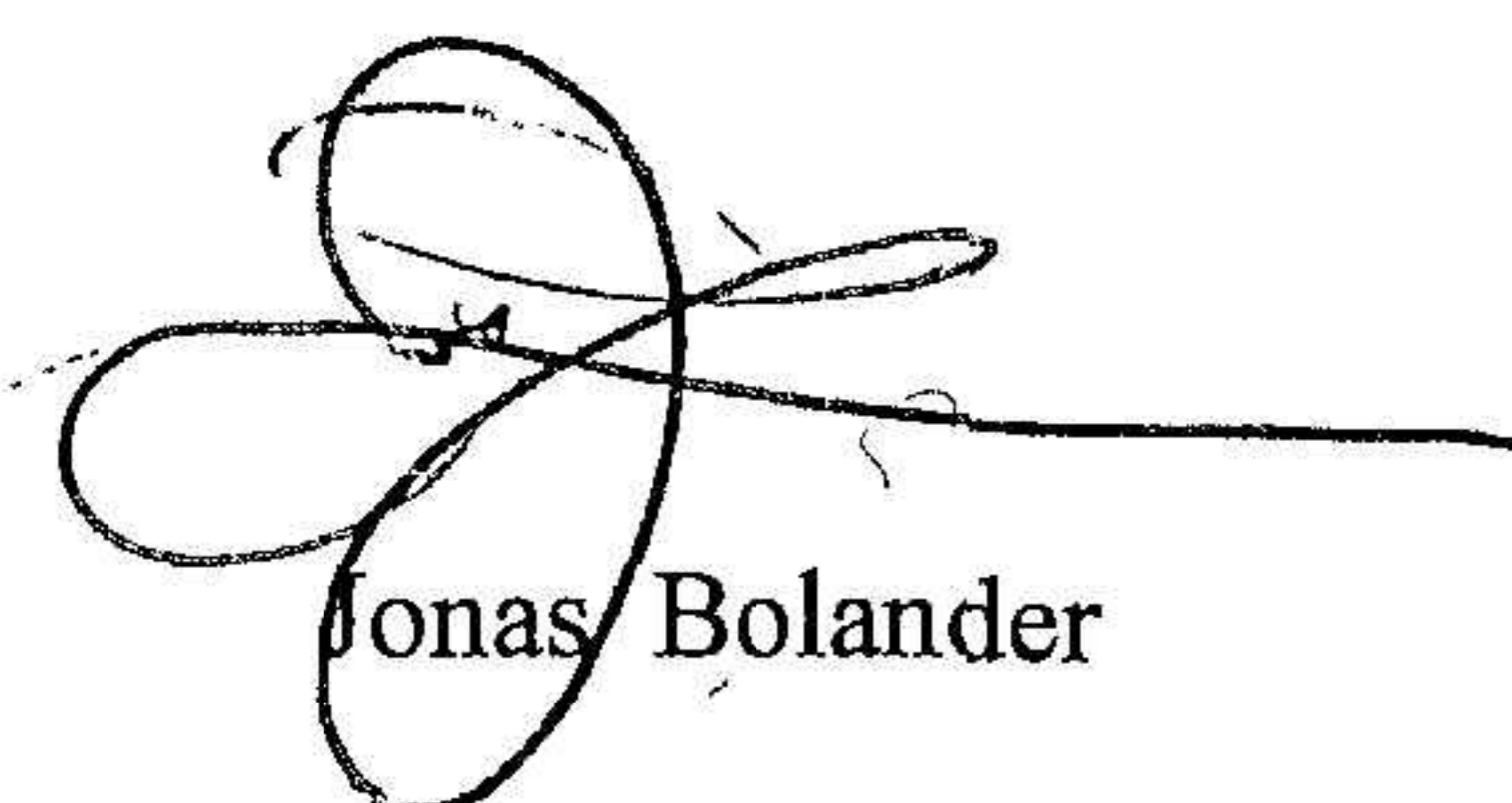
	2025-12-31	2024-12-31
Ingående anskaffningsvärden	70 000	70 000
Försäljningar	-28 000	0
Utgående ackumulerade anskaffningsvärden	42 000	70 000
Utgående redovisat värde	42 000	70 000

Not 2 Andra långfristiga fordringar

	2025-12-31	2024-12-31
Ingående anskaffningsvärden	1 598 793	1 380 949
Tillkommande fordringar	102 304	217 844
Avgående fordringar	-359 475	0
Utgående ackumulerade anskaffningsvärden	1 341 622	1 598 793
Ingående nedskrivningar	-691 010	-708 420
Årets nedskrivningar	182 728	17 410
Utgående ackumulerade nedskrivningar	-508 282	-691 010
Utgående redovisat värde	833 340	907 783

Årsredovisningen beslutades 2026-02-23

Stockholm



Jonas Bolander

2026-02-23