

Årsredovisning 2024

System 3R International AB

Org. nr 556194-5741

Förvaltningsberättelse

Styrelsen och verkställande direktören för System 3R International AB, organisationsnummer 556194-5741, avger härmed årsredovisning för 2024.

Ägarförhållanden

Bolaget med säte i Stockholm, Vällingby, ägs till 100% av Georg Fischer AG, Schweiz. Georg Fischer AG, med säte i Schaffhausen och noterat på Zürich-börsen, Schweiz, upprättar en koncernredovisning i vilken System 3R International AB ingår. Årsredovisning för Georg Fischer kan laddas ned elektroniskt på internetadress www.georgfischer.com eller beställas på följande adress: Georg Fischer AG, Amsler-Laffon-Strasse 9, 8201 Schaffhausen, Schweiz.

Information on verksamheten

Bolagets verksamhet omfattar utveckling, konstruktion, tillverkning och marknadsföring av verktygssystem för verkstadsindustrin.

System 3R International AB erbjuder högteknologiska produkter och tjänster som bidrar till att förbättra produktiviteten och lönsamheten för kunderna. Produkterna och tjänsterna omfattar ett standardiserat referenssystem, automationsutrustning, mjukvaror samt specialkompetens inom värmebehandling och materialteknik. Kunderna finns inom all typ av verkstadsindustri med behov av växling av arbetsstycken och verktyg med hög precision.

System 3R är en affärsenhet inom Georg Fischer Ltd som omfattar tillverkning i Sverige.

Forskning och utveckling

Förutom det arbete som bedrivs inom den egna verksamheten har bolaget även ett flertal samarbetsprojekt med tekniska högskolor och med andra företag. Samtliga utvecklingskostnader belastar resultatet direkt.

Personal

Bolagets anställningsvillkor följer gällande kollektivavtal med arbetsmarknadens parter. Personalomsättningen för bolaget var under 2024 ca 11% inkluderandes ett antal pensionsavgångar.

Miljö

System 3R International AB's verksamhet är anmälningspliktig och inte tillståndspliktig, enligt Länsstyrelsens senaste bedömning i enlighet med Miljöbalken, eftersom bolagets miljöpåverkan är ringa. Bolaget är miljöcertifierat enligt ISO 14001 och arbetsmiljöcertifierat enligt OHSAS 45001. Det certifierade miljöledningssystemet är verkningsfullt och underhålls löpande. Systemet omfattar även bevakning av att relevanta lagar och tillstånd följs. Revisioner av kvalitets-, miljö- och arbetsmiljöledningssystem görs fortlöpande av såväl interna revisorer som externa revisorer.

Hållbarhetsrapport

Bolaget upprättar inte någon hållbarhetsrapport utan omfattas av den hållbarhetsrapport som upprättas av moderbolaget GeorgFischer AG, org.nr CHE-108.778.486, med säte i Schaffhausen, Schweiz.

Risker

Valutarisker: Eftersom huvuddelen av bolagets tillverkningskostnader uppkommer i svenska kronor medan försäljningsintäkterna genereras i andra valutor, är bolaget exponerat mot förändringar i valutakurser.

Övriga risker för bolagets verksamhet är att betrakta som normala risker för ett konkurrensutsatt företag.

Riskhantering: För att minimera exponeringen i utländsk valuta försöker bolaget öka andelen av materialinköp i utländsk valuta. På så sätt kan man utnyttja den inkommande valutan till betalningar i samma valuta. Enligt GF koncernens policy kan inte System 3R International AB göra valutasäkringar med lokala banker, utan detta sköts centralt av GF Corporate Treasury.

System 3R International AB är en del av Georg Fischer (GF) koncernen i Schweiz som centralt sköter handläggning av frågor gällande finansiering och finansiell exponering. GF Corporate Treasury avdelningen sköter en internbanksverksamhet. Internbanken ger service till GF koncernens bolag och har till uppgift att stödja dotterbolagen med lån och valutaaffärer samt driver företagets nettosystem och svarar för den internationella kassahanteringen. Georg Fischer Ltd är en stabil ägare och med dess internbank minimeras den finansiella risken för System 3R International AB.

Bolaget verkar inom en bransch som drabbas relativt hårt vid en konjunkturedgång, därför bevakas marknadsläget noggrant för att snabbt vidta nödvändiga åtgärder ifall marknaden viker nedåt. Detta görs med regelbunden kontakt med kunder, analyser avseende försäljningsutveckling av konjunkturkänsliga produkter och löpande prognoser.

Väsentliga händelser under året

År 2024 utmärktes av en minskad efterfrågan av bolagets produkter, årsomsättning minskade med ca 6% i jämförelse med året innan. Anledningen var det rådande och sämre konjunkturläget i världen och framför allt på den europeiska marknaden där omsättningen minskade med ca 25%. Omsättningen på den amerikanska marknaden ökade dock med ca 3% medan omsättningen på de asiatiska marknaderna ökade med ca 20%. Även om bolaget under året fortsatt arbetet med att öka produktiviteten så har bruttomarginalen försämrats i jämförelse med året innan. Anledningen till detta är att produktionskapaciteten inte har kunnat utnyttjas fullt. Bolaget står dock redo inför ett förbättrat konjunkturläge utan att behöva öka resurser nämnvärt.

Forsknings- och utvecklingskostnader år 2024 har minskat med ca 4% i jämförelse med året innan pga besparingåtgärder för att balansera den minskade efterfrågan. Behovet av utveckling av produkter kvarstår dock och kostnaderna förväntas öka under år 2025 för att bolaget ska stå rustat inför framtiden. Försäljningskostnader ökade med ca 5% vilket förklaras av ett ökat behov av säljfrämjande insatser och marknadsföring. De administrativa kostnaderna minskade kraftigt vilket förklaras av genomförda kostnadsbesparingar och även här som ett led att balansera den minskade efterfrågan.

Bolaget har under år 2024 fortsatt gjort investeringar för att främst ersätta maskiner och övrig produktionsutrustning.

I slutet på oktober 2024 meddelade bolagets ägare, Georg Fischer AG, att den företagsdivision som System 3R International AB tillhör ska säljas till den schweiziska koncernen United Grinding Group som är en privatägd koncern. Bolaget bedömer att detta ändrade ägarförhållande inte kommer att ha någon negativ inverkan på bolaget eller dess affärer. Ägarskiftet är förväntat att genomföras under första halvåret 2025.

Händelser efter balansdagens utgång

Ingången av år 2025 har visat en något förbättrad orderingång, men det är ett fortsatt osäkert säkerhetsläge i Europa och övrigt i omvärlden som påverkar investeringar och efterfrågan. Det är naturligtvis svårt att i dagsläget bedöma vilka effekter detta får på efterfrågan av bolagets produkter. Nämda osäkerheter gör att bolaget följer utvecklingen noggrant för att snabbt kunna vidta nödvändiga åtgärder. I och med kommande ändrade ägarförhållande så föreslår styrelsen ingen utdelning till aktieägarna på ordinarie bolagsstämma utan eventuell utdelning till nya aktieägare görs i så fall på extra bolagsstämma.

Framtida utveckling

System 3R International AB kommer att fortsätta att anpassa kapaciteten och kostnaderna till det verkliga marknadsläget. Ett konkurrenskraftigt kunderbudande, stark balansräkning och stabila finanser kommer att utnyttjas tillsammans med marknadsnärvaron för att stärka positionerna. Utveckling av nya produkter och tjänster har hög prioritet för fortsatt förbättring av kundernas produktivitet och lönsamhet.

Flerårsöversikt**Resultat och ställning MSEK**

MSEK	2024	2023	2022	2021	2020	2019	2018	2017	2016	2015
Nettoomsättning	478	507	496	409	309	454	441	458	385	331
Resultat efter finansiella poster	56	69	72	42	13	61	79	86	64	65
Balansomslutning	365	371	372	318	273	307	321	298	257	237
Soliditet %	52	53	54	55	51	42	42	45	40	44
Avkastning på sysselsatt kapital %	30	31	37	26	10	32	40	45	37	39

Nyckeltalsdefinitioner

Soliditet: Justerat eget kapital i förhållande till totala tillgångar.

Avkastning på sysselsatt kapital: Rörelseresultat i förhållande till Sysselsatt kapital.

Sysselsatt kapital: Totala tillgångar exklusive finansiella tillgångar minus rörelseskulder.

Förslag till behandling av vinstmedel

Till ordinarie bolagsstämma förfogande står följande vinstmedel (SEK):

Balanserad vinst	65 305 222
Årets resultat	43 947 279
	<u>109 252 501</u>

Styrelsen föreslår att vinstmedlen behandlas så att;

till aktieägarna utdelas	0
i ny räkning överförs	109 252 501
	<u>109 252 501</u>

Bolagets resultat och ställning i övrigt framgår av efterföljande resultat- och balansräkningar samt kassaflödesanalyser med tilläggsupplysningar.

Styrelsens yttrande över den föreslagna vinstutdelningen

Styrelsen föreslår på ordinarie bolagsstämma i april 2025 att inte genomföra någon utdelning till aktieägarna pga av kommande ägarebyte av bolaget. Detta yttrande är framtaget i enlighet med bestämmelsen i 18 kap 4 § aktiebolagslagen och utgör styrelsens bedömning av om den föreslagna vinstutdelningen är försvarlig med hänsyn till vad som anges i 17 kap. 3 § andra och tredje styckena aktiebolagslagen.

System 3R International AB har präglats av en minskats efterfrågan på bolagets produkter under år 2024 med minskad omsättning framför allt på den europeiska marknaden. Årsomsättningen minskade totalt med ca 6% i jämförelse med året, men även bruttomarginalen har minskat när produktionskapaciteten inte har kunnat utnyttjas fullt ut. Kostnadsbesparingar inom forskning och utveckling samt administration har genomförts för att i möjligaste mån balansera resultateffekten av den minskade omsättningen. System 3R International AB ser dock positivt på det kommande verksamhetsåret med god utvecklingspotential.

Företagets soliditet enligt årsredovisningen för år 2024 uppgår till 52 % vilket styrelsen bedömer som tillräckligt i jämförelse med andra företag i branschen.

Mot bakgrund av ovanstående ser styrelsen inga hinder för företaget att fullfölja sina ekonomiska förpliktelser vare sig i det kortsiktiga eller långsiktiga perspektivet. Framtida investeringsbehov kommer inte att påverkas negativt. System 3R International AB integrerat inom Georg Fischer Corporate Group och kommande integrering i United Grinding Group garanterar att förpliktelser uppfylls ifall företaget råkar ut för oförutsedda händelser.

	2024	2023
	1 000 SEK	1 000 SEK
Resultaträkning		
Nettoomsättning (not 3)	477 926	506 984
Kostnad för sålda varor (not 6)	-282 954	-292 782
Bruttoresultat	194 972	214 202
Försäljningskostnader	-69 143	-65 588
Administrationskostnader (not 7)	-25 455	-33 164
Forsknings- och utvecklingskostnader (not 5)	-48 375	-50 446
Övriga rörelseintäkter (not 22)	990	233
Rörelseresultat (not 4, 6, 8, 9)	52 989	65 237
Övriga ränteintäkter och liknande resultatposter (not 10)	3 376	3 662
Räntekostnader och liknande resultatposter (not 11)	-184	-296
Resultat efter finansiella poster	56 181	68 603
Bokslutsdispositioner (not 12)	-712	-25
Skatt (not 13)	-11 521	-14 248
Årets resultat	43 948	54 330

	2024	2023
	1 000 SEK	1 000 SEK
Balansräkning 31 december		
Tillgångar		
Anläggningstillgångar		
Immateriella anläggningstillgångar (not 14)		
Patent och andra immateriella tillgångar	235	347
Goodwill	1 634	3 415
Summa	1 869	3 762
Materiella anläggningstillgångar (not 15)		
Byggnader och mark	18 240	19 874
Pågående nyanläggningar och förskott avseende materiella anläggningstillgångar	0	10 653
Maskiner och andra tekniska installationer	56 467	42 881
Inventarier, verktyg och installationer	3 111	2 539
Summa	77 818	75 947
Finansiella anläggningstillgångar		
Uppskjuten skattefordran	1 649	2 311
Summa	1 649	2 311
Summa anläggningstillgångar	81 336	82 020
Omsättningstillgångar		
Varulager mm		
Råvaror och förnödenheter	-	-
Varor under tillverkning	73 457	81 804
Färdiga varor och handelsvaror	15 256	18 277
Summa	88 713	100 081
Kortfristiga fordringar		
Kundfordringar	3 225	11 158
Fordringar hos koncernbolag	79 668	102 498
Skattefordran	11 394	-
Övriga fordringar	9 073	13 528
Förutbetalda kostnader och upplupna intäkter (not 16)	2 373	1 948
Summa	105 733	129 132
Kassa och bank	88 983	59 866
Summa omsättningstillgångar	283 429	289 079
Summa tillgångar	364 765	371 099

	2024	2023
	1 000 SEK	1 000 SEK
Balansräkning 31 december		
Eget kapital och skulder		
Eget kapital		
Bundet eget kapital		
Aktiekapital (not 17)	17 130	17 130
Reservfond	29 795	29 795
Summa	46 925	46 925
Fritt eget kapital		
Balanserat resultat	65 305	64 975
Årets resultat	43 948	54 330
Summa	109 253	119 305
Summa eget kapital	156 178	166 230
Obeskattade reserver		
Överavskrivningar	41 044	40 331
Summa obeskattade reserver	41 044	40 331
Avsättningar		
Avsättning för pensioner och liknande (not 18)	81 454	73 798
Summa avsättningar	81 454	73 798
Kortfristiga skulder		
Leverantörsskulder	38 323	36 041
Skulder till koncernföretag	9 660	16 038
Skatteskulder	-	100
Övriga skulder	5 724	5 817
Förskott från kunder	-	309
Upplupna kostnader och förutbetalda intäkter (not 19)	32 382	32 435
Summa kortfristiga skulder	86 089	90 740
Summa eget kapital och skulder	364 765	371 099

Bolagets förändringar i eget kapital

	Aktie- kapital	Bundna reserver	Fria reserver	Årets resultat	Totalt eget kapital
Enligt balansräkning 2023.12.31	17 130	29 795	64 975	54 330	166 230
Disposition			54 330	-54 330	0
Utdelning			-54 000		-54 000
2024 års resultat				43 948	43 948
Enligt balansräkning 2024.12.31	17 130	29 795	65 305	43 948	156 178

2024

1 000 SEK

2023

1 000 SEK

Kassaflödesanalys

Den löpande verksamheten

Resultat efter finansiella poster	56 181	68 603
Justeringar för poster som ej ingår i kassaflödet m.m.		
Avskrivningar	10 036	10 306
Förändring av avsättningar	7 656	9 701
Summa	73 873	88 610
Betald skatt	-23 015	-15 363
Kassaflöde från den löpande verksamheten före förändringar av rörelsekapital	50 858	73 247
Kassaflöde från förändringar i rörelsekapital		
Förändring av varulager	11 368	-2 054
Förändring av rörelsefordringar	31 591	-19 826
Förändring av rörelseskulder	-4 551	-8 574
Kassaflöde från den löpande verksamheten	89 266	42 793
Investeringsverksamheten		
Förvärv av materiella anläggningstillgångar (not 15)	-10 199	-12 315
Förvärv av immateriella tillgångar (not 14)	-	-313
Förändring långfristiga fordringar	662	-256
Avyttring av materiella anläggningstillgångar (not 15)	186	-
Omklassificeringar	-	-
Kassaflöde från investeringsverksamheten	-9 351	-12 884
Finansieringsverksamheten		
Upptagna lån	-	-
Amortering av skuld	-	-
Utbetald utdelning	-54 000	-55 000
Kassaflöde från finansieringsverksamheten	-54 000	-55 000
Årets kassaflöde	25 915	-25 091
Livida medel vid årets början	63 146	88 237
Livida medel vid årets slut	89 061	63 146

Kompletterande upplysningar i not 21

Tilläggsupplysningar

Not 1 - Redovisnings- och värderingsprinciper

Redovisningsprinciper:

Årsredovisningen upprättas med tillämpning av årsredovisningslagen och Bokföringsnämndens allmänna råd BFNAR 2012:1 Årsredovisning och koncernredovisning (K3). Redovisningsprinciperna är oförändrade i jämförelse med föregående år.

Bolagets resultat och balansräkningar har upprättats i KSEK. Alla belopp i noter och kommentarer redovisas i KSEK, när inget annat anges.

Värderingsprinciper:

Fordringar: Finansiella instrument redovisas i enlighet med reglerna i K3 kapitel 11, vilket innebär att värdering sker utifrån anskaffningsvärde. Fordringar upptas till det lägsta av nominellt värde och det belopp varmed de beräknas inflyta.

Varulager: Varulagret har värderats till lägsta av anskaffnings- eller nettoförsäljningsvärde. Inkursavdrag har gjorts på de varor vars nettoförsäljningsvärde har bedömts understiga det bokförda värdet. Anskaffningsvärdet beräknas genom standardkostnadsmetoden för egentillverkade produkter och genomsnittlig anskaffningskostnad för inköpta komponenter och produkter. Anskaffningskostnaden inkluderar utgifter som uppkommit vid förvärvet av lagertillgångarna till deras nuvarande plats och skick. För egentillverkade varor och varor under tillverkning inkluderar anskaffningsvärdet direkta tillverkningskostnader och en rimlig andel av indirekta kostnader baserat på ett normalt kapacitetsutnyttjande.

Tillgångar och skulder i utländsk valuta: Tillgångar och skulder i utländsk valuta har omräknats till den valutakurs som föreligger på balansdagen. Valutakursdifferenser som uppstått under perioden har redovisats direkt i resultaträkningen.

Avsättningar: En avsättning redovisas i balansräkningen när bolaget har en legal eller informell förpliktelse som en följd av en inträffad händelse och det är troligt att ett utflöde av ekonomiska resurser kommer att krävas för att reglera förpliktelsen samt en tillförlitlig uppskattning av beloppet kan göras.

Intäkter: Intäkter redovisas när inkomsten kan beräknas på ett tillförlitligt sätt och när alla risker och rättigheter som är förknippade med ägandet har övergått på köparen, vilket normalt inträffar i samband med leverans.

Inkomstskatter: Redovisade inkomstskatter innefattar skatt som ska betalas eller erhållas avseende aktuellt år, justeringar avseende tidigare års aktuella skatt, förändringar i uppskjuten skatt samt andel i intresseföretags skatt. Uppskjuten skattefordran avseende underskottsavdrag eller andra framtida skattemässiga avdrag redovisas i den utsträckning det är sannolikt att avdraget kan avräknas mot överskott vid framtida beskattning.

Leasingavtal: Samtliga leasingavtal, oavsett om de är finansiella eller operationella, redovisas som hyresavtal (operationella leasingavtal). Leasingavgiften kostnadsförs linjärt över leasingperioden.

Materiella anläggningstillgångar: Materiella anläggningstillgångar redovisas till anskaffningsvärde minskat med avskrivningar. Utgifter för förbättringar av tillgångars prestanda, utöver ursprunglig nivå, ökar tillgångens redovisade värde. Utgifter för reparation och underhåll redovisas som kostnader. Materiella anläggningstillgångar skrivs av systematiskt över tillgångens bedömda nyttjandeperiod. När tillgångarnas avskrivningsbara belopp fastställs, beaktas i förekommande fall tillgångens restvärde. Avskrivningarna ingår i resultaträkningens poster i enlighet med not 8. Linjär avskrivningsmetod används för samtliga materiella anläggningstillgångar med avskrivningstider enligt not 8.

Immateriella tillgångar:

- Koncessioner, patent, licenser, varumärken samt liknande rättigheter: Utgifter för förvärvade koncessioner, patent, licenser och varumärken balanseras och skrivs av linjärt över dess avtalsreglerade nyttjandetid, normalt högst 20 år. Avskrivningarna ingår i resultaträkningens post Administrationskostnader.
- Goodwill: Utgifter för förvärvad goodwill skrivs av linjärt över 10 år. Avskrivningarna ingår i resultaträkningens post Försäljningskostnader.
- Dataprogram: Skrivs av linjärt över 4-5 år. Avskrivningar ingår i samtliga kostnadsposter inom resultaträkningens rörelseresultat.
- Forsknings- och utvecklingsarbeten: Utgifter för forsknings- och utvecklingsarbeten kostnadsförs löpande när de uppkommer.

Nedskrivning av icke-finansiella tillgångar: När det finns en indikation på att en tillgångs värde minskat, görs en prövning av nedskrivningsbehov. Har tillgången ett återvinningsvärde som är lägre än det redovisade värdet, skrivs den ner till återvinningsvärdet. Vid bedömning av nedskrivningsbehov grupperas tillgångarna på de lägsta nivåer där det finns separata identifierbara kassaflöden (kassagenererade enheter). För tillgångar, andra än goodwill, som tidigare skrivits ner görs per varje balansdag en prövning av om återföring bör göras.

I resultaträkningen redovisas nedskrivningar och återföringar av nedskrivningar i den funktion där tillgången utnyttjas.

Not 1, fortsättning

Ersättningar till anställda: Huvuddelen av bolagets pensionsförpliktelser täcks genom att försäkring tecknats hos försäkringsföretag. Pensionsskulden redovisas som avsättning i balansräkningen och utgörs av nuvärdet av pensionsförpliktelserna. Räntedelen i pensionsskuldens förändring redovisas som finansiell kostnad. Övriga pensionskostnader belastar rörelseresultatet.

Offentliga bidrag: Offentliga bidrag som är förenade med krav på framtida prestation och erhålls i förskott redovisas då som skuld. I takt med att villkoren uppfylls reduceras skulden och en Övrig intäkt redovisas. Offentligt bidrag som inte är förenat med krav på framtida prestation redovisas som Övrig intäkt när villkoren för att få bidraget uppfyllts.

Not 2 - Uppskattningar och bedömningar

System 3R International AB gör uppskattningar och bedömningar om framtiden. De uppskattningar för redovisningsändamål som blir följden av dessa kommer, definitionsmässigt, sällan att motsvara det verkliga resultatet. De uppskattningar och antaganden som innebär en betydande risk för väsentliga justeringar i redovisade värden för tillgångar och skulder under nästkommande år behandlas i huvuddrag nedan.

Inkurans i varulager: För fastställande av varulagrets verkliga värde så har hänsyn tagits till inkurans. Beräkning av inkurans baseras på lagerrörelser och för produkter utan lagerrörelse de senaste 24 månaderna så har dessa skrivits ned till noll kronor. Bolagets lager för demonstrationsprodukter har skrivits ned efter individuell bedömning. Inkuransvärdet uppgår till 11 411 (14 908).

Not 3 - Nettoomsättningens fördelning

Nettoomsättningen fördelar sig på geografiska marknader enligt följande:

	2024	2023
Sverige och övriga Europa	189 301	253 352
Asien	195 555	162 978
Amerika	91 203	88 468
Övriga länder	1 867	2 186
Summa	477 926	506 984

Av bolagets fakturering har 92 % (90 %) gått till andra koncernbolag inom Georg Fischer koncernen. Exportandelen av faktureringen uppgick till 97% (95%).

Not 4 - Personal m.m.

Medeltal anställda	2024		2023	
	Antal anställda	Varav män i %	Antal anställda	Varav män i %
Sverige	164	88	171	87
Total	164	88	171	87

Löner, andra ersättningar och sociala kostnader	2024			2023		
	Löner och andra ersättningar	Sociala kostnader	Varav pensionskostnader	Löner och andra ersättningar	Sociala kostnader	Varav pensionskostnader
Sverige	93 982	45 258	16 360	94 593	47 054	17 879
Total	93 982	45 258	16 360	94 593	47 054	17 879

Av bolagets pensionskostnader avser 0 styrelse och VD

Not 4, fortsättning

Löner och andra ersättningar fördelade mellan VD, styrelseledamöter och övriga anställda

	2024		2023	
	Styrelse och VD	Övriga anställda	Styrelse och VD	Övriga anställda
Sverige	3 821	90 161	3 827	90 766
Total	3 821	90 161	3 827	90 766

Av ersättningar till VD och styrelse utgör 378 (612) bonus. Vid uppsägning av VD från bolagets sida utgår maximalt lön under 6 månader, inklusive 6 månaders uppsägningstid. Vid uppsägning från VD:s sida utgår maximalt lön under 6 månader, inklusive 6 månaders uppsägningstid.

Styrelseledamöter och ledande befattningshavare

	2024	2023
Antal styrelseledamöter på balansdagen		
Män	3	3
Antal verkställande direktörer och andra ledande befattningshavare		
Män	1	1
Totalt	4	4

Not 5 - Forsknings- och utvecklingskostnader

Denna post innefattar löpande kostnader för forsknings- och utvecklingsarbete.

Not 6 - Koncerninterna inköp

Av bolagets inköp kommer 3 % (4 %) från andra bolag inom Georg Fischer koncernen.

Not 7 - Ersättning till revisorerna

Öhrlings PricewaterhouseCoopers	2024	2023
Revisionsuppdrag	330	328
Revisionsverksamhet utöver revisionuppdraget	-	-
Skatterådgivning	-	-
Övriga uppdrag	-	-
Totalt	330	328

Med revisionsuppdrag avses granskning av årsredovisningen och bokföringen samt styrelsens och verkställande direktörens förvaltning, övriga arbetsuppgifter som det ankommer på företagets revisor att utföra samt rådgivning och annat biträde som föranleds av iakttagelser av sådan granskning eller genomförandet av sådana arbetsuppgifter.

Not 8 - Avskrivningar

Följande avskrivningstider tillämpas:

Maskiner och andra tekniska installationer	5-15 år
Inventarier, verktyg och installationer	5 år
Byggnader - stomme, fasad, markarbete	40-50 år
Byggnader - tak, väggar, fönster, golv	30 år
Byggnadsinventurer	10-15 år
Markanläggningar	20 år
Goodwill	10 år
Övriga immateriella tillgångar	4-5 år

Årets avskrivningar fördelas enligt följande:	2024	2023
Kostnad för såld vara	6 516	5 569
Försäljning	2 007	1 866
Administration	1 513	2 871
Totalt	10 036	10 306

Not 9 - Leasing**Operationell leasing**

Bolagets leasingavtal omfattar till största delen tjänstebilar, kontorsmaskiner och lokalhyror

	2024	2023
Leasingkostnader	3 373	3 331

Framtida minimileaseavgifter som ska erläggas avseende icke uppsägningsbara leasingavtal:

	2024	2023
Förfaller till betalning inom ett år	2 297	2 047
Förfaller till betalning senare än ett men inom 5 år	4 625	1 302
Förfaller till betalning senare än fem år	-	-

Not 10 - Övriga ränteintäkter och liknande resultatposter

	2024	2023
Intäkter från koncernbolag	589	304
Övriga	2 787	3 358
Totalt	3 376	3 662

Not 11 - Räntekostnader och liknande resultatposter

	2024	2023
Kostnader från koncernbolag	68	293
Övriga	116	3
Totalt	184	296

Not 12 - Bokslutsdispositioner

	2024	2023
Överavskrivningar	712	25
Totalt	712	25

Not 13 - Skatt på årets resultat

	2024	2023
Aktuell skatt	10 859	14 504
Aktuell skattekostnad	10 859	14 504
Uppskjuten skatt avseende temporära skillnader	662	-256
Redovisad skattekostnad	11 521	14 248
Redovisat resultat före skatt	55 469	68 578
Skatt beräknad enligt gällande skattesats (20,6%)	11 427	14 127
Skatteeffekt av ej avdragsgilla kostnader och ej skattepliktiga intäkter	94	121
Redovisad skattekostnad	11 521	14 248

Not 14 - Immateriella tillgångar

	2024	2023
Patent och andra immateriella tillgångar		
Ingående anskaffningsvärde	12 820	12 507
Årets anskaffningar	-	313
Utgående ackumulerade anskaffningsvärden	12 820	12 820
Ingående avskrivningar	-12 473	-11 068
Årets avskrivningar	-112	-1 405
Utgående ackumulerade avskrivningar	-12 585	-12 473
Utgående planenligt restvärde	235	347
Goodwill		
Ingående anskaffningsvärde	17 820	17 820
Årets anskaffningar	-	-
Utgående ackumulerade anskaffningsvärden	17 820	17 820
Ingående avskrivningar	-14 405	-12 622
Årets avskrivningar	-1 781	-1 783
Utgående ackumulerade avskrivningar	-16 186	-14 405
Utgående planenligt restvärde	1 634	3 415

Not 15 - Materiella anläggningstillgångar

	2024	2023
Byggnader och mark		
Ingående anskaffningsvärde	53 410	53 079
Inköp	-	125
Försäljningar/utrangeringar	-243	-
Omklassificeringar	-	206
Utgående ackumulerade anskaffningsvärden	53 167	53 410
Ingående avskrivningar	-33 536	-32 073
Årets avskrivningar	-1 448	-1 463
Försäljningar/utrangeringar	57	-
Utgående ackumulerade avskrivningar	-34 927	-33 536
Utgående planenligt restvärde	18 240	19 874
Pågående nyanläggningar		
Ingående anskaffningsvärde	10 653	206
Inköp	-	10 653
Omklassificeringar	-10 653	-206
Utgående ackumulerade anskaffningsvärden	0	10 653
Ingående avskrivningar	-	-
Årets avskrivningar	-	-
Utgående ackumulerade avskrivningar	0	0
Utgående planenligt restvärde	0	10 653
Maskiner och tekniska anläggningar		
Ingående anskaffningsvärde	86 819	86 247
Inköp	8 991	886
Försäljningar/utrangeringar	-6 756	-314
Omklassificeringar	10 653	-
Utgående ackumulerade anskaffningsvärden	99 707	86 819
Ingående avskrivningar	-43 938	-39 115
Årets avskrivningar	-6 059	-5 137
Försäljningar/utrangeringar	6 757	314
Utgående ackumulerade avskrivningar	-43 240	-43 938
Utgående planenligt restvärde	56 467	42 881
Inventarier, verktyg och installationer		
Ingående anskaffningsvärde	11 600	11 029
Inköp	1 208	651
Försäljningar/utrangeringar	-190	-80
Utgående ackumulerade anskaffningsvärden	12 618	11 600
Ingående avskrivningar	-9 061	-8 623
Årets avskrivningar	-636	-518
Försäljningar/utrangeringar	190	80
Utgående ackumulerade avskrivningar	-9 507	-9 061
Utgående planenligt restvärde	3 111	2 539

Not 16 - Förutbetalda kostnader och upplupna intäkter

	2024	2023
Förutbetalda hyror	510	482
Övrigt	1 863	1 466
Totalt	2 373	1 948

Not 17 - Aktier

Av bolagets 171 300 aktier är 32 300 av serie A med 1 röst/aktie och 139 000 av serie B med 1/10 röst/aktie.

Not 18 - Avsättningar för pensioner och liknande förpliktelser

	2024	2023
Avsättningar enligt tryggandelagen		
ITP 2 i egen regi	81 454	73 798
Totalt	81 454	73 798

Not 19 - Upplupna kostnader och förutbetalda intäkter

	2024	2023
Kostnader för personal	28 567	28 756
Upplupna räntekostnader	-	-
Övriga upplupna kostnader	3 815	3 679
Totalt	32 382	32 435

Not 20 - Eventualförpliktelser

	2024	2023
Borgenförbindelser		
Ansvarighet till PRI Pensionsgaranti	1 629	1 476
Totalt	1 629	1 476

Not 21 - Kompletterade upplysningar kassaflödesanalys

	2024	2023
Likvida medel		
Kassa och bank	88 983	59 866
Summa enligt balansräkningen	88 983	59 866
Koncernkonto	78	3 280
Summa enligt kassaflödesanalysen	89 061	63 146
Betalda räntor		
Erhållen ränta	2 297	2 442
Erlagd ränta	-116	-3
Totalt	2 181	2 439

Not 22 - Statligt stöd

	2024	2023
Erhållet statligt stöd	-	67
Statligt stöd under övriga intäkter		
Korttidsarbete	-	-
Sjuklönekostnader	-	67
Omställningsstöd	-	-
Summa statligt stöd enligt resultaträkningen	0	67

Not 23 - Förslag till vinstdisposition

Till ordinarie bolagsstämma förfogande står följande vinstmedel:

Balanserat resultat	65 305 222
Årets resultat	43 947 279
Kronor	109 252 501

Styrelsen föreslår att vinstmedel disponeras så att;

till aktieägare utdelas 0 kr per aktie, totalt	0
i ny räkning överförs	109 252 501
Kronor	109 252 501


Not 24 - Händelser efter balansdagens utgång

Ingången av år 2025 har visat en något förbättrad orderingång, men det är ett fortsatt osäkert säkerhetsläge i Europa och övrigt i omvärlden som påverkar investeringar och efterfrågan. Det är naturligtvis svårt att i dagsläget bedöma vilka effekter detta får på efterfrågan av bolagets produkter. Nämnda osäkerheter gör att bolaget följer utvecklingen noggrant för att snabbt kunna vidta nödvändiga åtgärder. I och med kommande ändrade ägarförhållande så föreslår styrelsen ingen utdelning till aktieägarna på ordinarie bolagsstämma utan eventuell utdelning till nya aktieägare görs i så fall på extra bolagsstämma.


Stockholm, Sverige 2025-04-10



Stefan Dahl
Ordförande



Ivan Filisetti



Aitor Bustinduy



Christophe Massart
Verkställande Direktör

Undertecknad VD i System 3R International AB intygar härmed att denna kopia av årsredovisningen överensstämmer med originalet, dels att resultat- och balansräkningen fastställts på ordinarie bolagsstämma den 16 april 2025. Års- stämman beslöt att den under året uppkomna vinsten skulle användas så att 109 252 501 kr balanseras i ny räkning.

Vällingby, 2025-04-23



Christophe Massart

Vår revisionsberättelse har angivits 2025 -04-16

Öhrlings PricewaterhouseCoopers AB



Gabriella Hermausson
Auktoriserad revisor

Revisionsberättelse

Till bolagsstämman i System 3 R International AB, org.nr 556194-5741

Rapport om årsredovisningen

Uttalanden

Vi har utfört en revision av årsredovisningen för System 3 R International AB för år 2024.

Enligt vår uppfattning har årsredovisningen upprättats i enlighet med årsredovisningslagen och ger en i alla väsentliga avseenden rättvisande bild av System 3 R International ABs finansiella ställning per den 31 december 2024 och av dess finansiella resultat och kassaflöde för året enligt årsredovisningslagen. Förvaltningsberättelsen är förenlig med årsredovisningens övriga delar.

Vi tillstyrker därför att bolagsstämman fastställer resultaträkningen och balansräkningen för System 3 R International AB.

Grund för uttalanden

Vi har utfört revisionen enligt International Standards on Auditing (ISA) och god revisionssed i Sverige. Vårt ansvar enligt dessa standarder beskrivs närmare i avsnittet Revisorns ansvar. Vi är oberoende i förhållande till System 3 R International AB enligt god revisorssed i Sverige och har i övrigt fullgjort vårt yrkesetiska ansvar enligt dessa krav.

Vi anser att de revisionsbevis vi har inhämtat är tillräckliga och ändamålsenliga som grund för våra uttalanden.

Styrelsens och verkställande direktörens ansvar

Det är styrelsen och verkställande direktören som har ansvaret för att årsredovisningen upprättas och att den ger en rättvisande bild enligt årsredovisningslagen. Styrelsen och verkställande direktören ansvarar även för den interna kontroll som de bedömer är nödvändig för att upprätta en årsredovisning som inte innehåller några väsentliga felaktigheter, vare sig dessa beror på oegentligheter eller misstag.

Vid upprättandet av årsredovisningen ansvarar styrelsen och verkställande direktören för bedömningen av bolagets förmåga att fortsätta verksamheten. De upplyser, när så är tillämpligt, om förhållanden som kan påverka förmågan att fortsätta verksamheten och att använda antagandet om fortsatt drift. Antagandet om fortsatt drift tillämpas dock inte om styrelsen och verkställande direktören avser att likvidera bolaget, upphöra med verksamheten eller inte har något realistiskt alternativ till att göra något av detta.

Revisorns ansvar

Våra mål är att uppnå en rimlig grad av säkerhet om huruvida årsredovisningen som helhet inte innehåller några väsentliga felaktigheter, vare sig dessa beror på oegentligheter eller misstag, och att lämna en revisionsberättelse som innehåller våra uttalanden. Rimlig säkerhet är en hög grad av säkerhet, men är ingen garanti för att en revision som utförs enligt ISA och god revisionssed i Sverige alltid kommer att upptäcka en väsentlig felaktighet om en sådan finns. Felaktigheter kan uppstå på grund av oegentligheter eller misstag och anses vara väsentliga om de enskilt eller tillsammans rimligen kan förväntas påverka de ekonomiska beslut som användare fattar med grund i årsredovisningen.

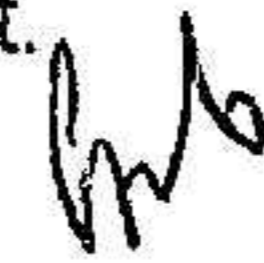
En ytterligare beskrivning av vårt ansvar för revisionen av årsredovisningen finns på Revisorsinspektionens webbplats: www.revisorsinspektionen.se/revisornsansvar. Denna beskrivning är en del av revisionsberättelsen.

Rapport om andra krav enligt lagar och andra författningar

Uttalanden

Utöver vår revision av årsredovisningen har vi även utfört en revision av styrelsens och verkställande direktörens förvaltning för System 3 R International AB för år 2024 samt av förslaget till dispositioner beträffande bolagets vinst eller förlust.

Vi tillstyrker att bolagsstämman disponerar vinsten enligt förslaget i förvaltningsberättelsen och beviljar styrelsens ledamöter och verkställande direktören ansvarsfrihet för räkenskapsåret.



Grund för uttalanden

Vi har utfört revisionen enligt god revisionssed i Sverige. Vårt ansvar enligt denna beskrivs närmare i avsnittet Revisorns ansvar. Vi är oberoende i förhållande till System 3 R International AB enligt god revisors sed i Sverige och har i övrigt fullgjort vårt yrkesetiska ansvar enligt dessa krav.

Vi anser att de revisionsbevis vi har inhämtat är tillräckliga och ändamålsenliga som grund för våra uttalanden.

Styrelsens och verkställande direktörens ansvar

Det är styrelsen som har ansvaret för förslaget till dispositioner beträffande bolagets vinst eller förlust. Vid förslag till utdelning innefattar detta bland annat en bedömning av om utdelningen är försvarlig med hänsyn till de krav som bolagets verksamhetsart, omfattning och risker ställer på storleken av bolagets egna kapital, konsolideringsbehov, likviditet och ställning i övrigt.

Styrelsen ansvarar för bolagets organisation och förvaltningen av bolagets angelägenheter. Detta innefattar bland annat att fortlöpande bedöma bolagets ekonomiska situation, och att tillse att bolagets organisation är utformad så att bokföringen, medelsförvaltningen och bolagets ekonomiska angelägenheter i övrigt kontrolleras på ett betryggande sätt. Den verkställande direktören ska sköta den löpande förvaltningen enligt styrelsens riktlinjer och anvisningar och bland annat vidta de åtgärder som är nödvändiga för att bolagets bokföring ska fullgöras i överensstämmelse med lag och för att medelsförvaltningen ska skötas på ett betryggande sätt.

Revisorns ansvar

Vårt mål beträffande revisionen av förvaltningen, och därmed vårt uttalande om ansvarsfrihet, är att inhämta revisionsbevis för att med en rimlig grad av säkerhet kunna bedöma om någon styrelseledamot eller verkställande direktören i något väsentligt avseende:

- företagit någon åtgärd eller gjort sig skyldig till någon försummelse som kan föranleda ersättningsskyldighet mot bolaget, eller
- på något annat sätt handlat i strid med aktiebolagslagen, årsredovisningslagen eller bolagsordningen.


Vårt mål beträffande revisionen av förslaget till dispositioner av bolagets vinst eller förlust, och därmed vårt uttalande om detta, är att med rimlig grad av säkerhet bedöma om förslaget är förenligt med aktiebolagslagen.

Rimlig säkerhet är en hög grad av säkerhet, men ingen garanti för att en revision som utförs enligt god revisionssed i Sverige alltid kommer att upptäcka åtgärder eller försummelser som kan föranleda ersättningsskyldighet mot bolaget, eller att ett förslag till dispositioner av bolagets vinst eller förlust inte är förenligt med aktiebolagslagen.

En ytterligare beskrivning av vårt ansvar för revisionen av förvaltningen finns på Revisorsinspektionens webbplats: www.revisorsinspektionen.se/revisornsansvar. Denna beskrivning är en del av revisionsberättelsen.

Stockholm den ~~dag som framgår av vår elektroniska signatur~~ 16 april 2025

Öhrlings PricewaterhouseCoopers AB


Gabriella Hermansson
Auktoriserad revisor