

## Årsredovisning för

# CG Biology

559139-5164

Räkenskapsåret

**2023-01-01 - 2023-12-31**

Förvaltningsberättelse	1
Resultaträkning	2
Balansräkning	3
Noter	5
Underskrifter	8

### Fastställelseintyg

Jag intygar att resultaträkningen och balansräkningen har fastställts på årsstämma 2024-03-28. Årsstämman beslöt att godkänna styrelsens förslag till vinstdisposition.

Jag intygar att innehållet i dessa handlingar överensstämmer med originalen och att originalen undertecknats av samtliga personer som enligt lag ska underteckna dessa.



Steve Glavas  
Styrelseledamot

Ösmo 2024-03-28

## Förvaltningsberättelse

Styrelsen för CG Biology, 559139-5164, avger följande årsredovisning för räkenskapsåret 2023-01-01 - 2023-12-31.

### Verksamheten

#### Allmänt om verksamheten

CG Biology AB, org. nr. 559139-5164, har sitt säte i Nynäshamns kommun. Bolaget har bedrivit sin verksamhet fr o m 2018 genom att främst sälja konsulttjänster inom cellulära och molekylära marknader samt jordbruk inkl musteri, hyresfastigheter och värdepapper. Årsredovisningen är upprättad i svenska kronor. Om inget annat anges, redovisas alla belopp i hela kronor.

#### Väsentliga händelser under räkenskapsåret

År 2023 byggdes en ny byggnad med anpassade lokaler för att bedriva musteri.

#### Egna aktier

100 procent

### Flerårsöversikt

	2023	2022	2021	Belopp i kr 2020
Nettoomsättning	1 163 893	2 509 024	1 680 702	998 230
Resultat efter finansiella poster	141 416	1 134 130	291 155	1 367 940
Soliditet %	48,1	80,1	77,4	85

### Förändringar i eget kapital

	Aktie- kapital	Uppskrivnings- fond	Balanserat resultat	Årets resultat
Belopp vid årets ingång	50 000	8 883	3 034 467	673 998
Balanseras i ny räkning			673 998	-673 998
Årets resultat				226 724
<b>Belopp vid årets utgång</b>	<b>50 000</b>	<b>8 883</b>	<b>3 708 465</b>	<b>226 724</b>

#### Kommentar

Vid årets utgång är Uppskrivningsfonden 8883 kr i denna not i Balanserat resultat men under rubriken Bundet Aktiekapital i balansräkningen.

### Resultatdisposition

	Belopp i kr
<i>Till årsstämmans förfogande står följande medel:</i>	
Balanserat resultat	3 708 465
Årets resultat	226 724
<b>Summa</b>	<b>3 935 189</b>
<i>Styrelsen föreslår att medlen disponeras enligt följande:</i>	
Balanseras i ny räkning	3 935 189
<b>Summa</b>	<b>3 935 189</b>

**Resultaträkning**

<i>Belopp i kr</i>	<i>Not</i>	<i>2023-01-01 - 2023-12-31</i>	<i>2022-01-01 - 2022-12-31</i>
<b>Rörelseintäkter, lagerförändringar m.m.</b>			
Nettoomsättning		1 163 893	2 509 024
Övriga rörelseintäkter		-57 266	53 382
<b>Summa rörelseintäkter, lagerförändringar m.m.</b>		<b>1 106 627</b>	<b>2 562 406</b>
<b>Rörelsekostnader</b>			
Övriga externa kostnader		-478 227	-351 012
Personalkostnader	2	-149 666	-889 310
Av- och nedskrivningar av materiella och immateriella anläggningstillgångar		-263 313	-186 020
<b>Summa rörelsekostnader</b>		<b>-891 206</b>	<b>-1 426 342</b>
<b>Rörelseresultat</b>		<b>215 421</b>	<b>1 136 064</b>
<b>Finansiella poster</b>			
Resultat från övriga finansiella anläggningstillgångar		32 346	0
Övriga ränteintäkter och liknande resultatposter		863	32
Räntekostnader och liknande resultatposter		-107 214	-1 966
<b>Summa finansiella poster</b>		<b>-74 005</b>	<b>-1 934</b>
<b>Resultat efter finansiella poster</b>		<b>141 416</b>	<b>1 134 130</b>
<b>Bokslutsdispositioner</b>			
Förändring av periodiseringsfonder		150 000	-284 384
<b>Summa bokslutsdispositioner</b>		<b>150 000</b>	<b>-284 384</b>
<b>Resultat före skatt</b>		<b>291 416</b>	<b>849 746</b>
<b>Skatter</b>			
Skatt på årets resultat		-64 692	-175 748
<b>Årets resultat</b>		<b>226 724</b>	<b>673 998</b>

2024040400863



## Balansräkning

Belopp i kr	Not	2023-12-31	2022-12-31
<b>TILLGÅNGAR</b>			
<b>Anläggningstillgångar</b>			
<b>Materiella anläggningstillgångar</b>			
Byggnader och mark	3	4 276 629	0
Maskiner och andra tekniska anläggningar	4	246 694	281 195
Inventarier, verktyg och installationer	5	11 945	47 771
<b>Summa materiella anläggningstillgångar</b>		<b>4 535 268</b>	<b>328 966</b>
<b>Finansiella anläggningstillgångar</b>			
Andra långfristiga värdepappersinnehav	6	2 637 749	1 635 843
Andra långfristiga fordringar	7	500 000	500 000
<b>Summa finansiella anläggningstillgångar</b>		<b>3 137 749</b>	<b>2 135 843</b>
<b>Summa anläggningstillgångar</b>		<b>7 673 017</b>	<b>2 464 809</b>
<b>Omsättningstillgångar</b>			
<b>Kortfristiga fordringar</b>			
Kundfordringar		933 137	622 920
Övriga fordringar		326 865	0
Förutbetalda kostnader och upplupna intäkter		0	184 897
<b>Summa kortfristiga fordringar</b>		<b>1 260 002</b>	<b>807 817</b>
<b>Kortfristiga placeringar</b>			
Övriga kortfristiga placeringar		0	955 233
<b>Summa kortfristiga placeringar</b>		<b>0</b>	<b>955 233</b>
<b>Kassa och bank</b>			
Kassa och bank		106 820	1 065 571
<b>Summa kassa och bank</b>		<b>106 820</b>	<b>1 065 571</b>
<b>Summa omsättningstillgångar</b>		<b>1 366 822</b>	<b>2 828 621</b>
<b>SUMMA TILLGÅNGAR</b>		<b>9 039 839</b>	<b>5 293 430</b>

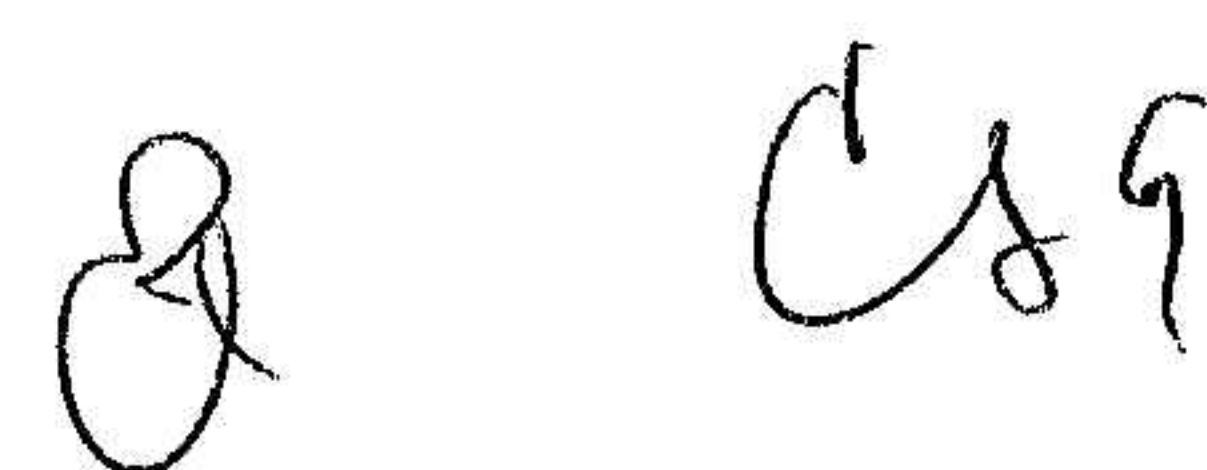
2024040400864

*Handwritten signatures: "Q" and "CS4"*

**Balansräkning**

<i>Belopp i kr</i>	<i>Not</i>	<i>2023-12-31</i>	<i>2022-12-31</i>
<b>EGET KAPITAL OCH SKULDER</b>			
<b>Eget kapital</b>			
<b>Bundet eget kapital</b>			
Aktiekapital		50 000	50 000
Uppskrivningsfond	8	8 883	8 883
<b>Summa bundet eget kapital</b>		<b>58 883</b>	<b>58 883</b>
<b>Fritt eget kapital</b>			
Balanserat resultat		3 708 465	3 034 467
Årets resultat		226 724	673 998
<b>Summa fritt eget kapital</b>		<b>3 935 189</b>	<b>3 708 465</b>
<b>Summa eget kapital</b>		<b>3 994 072</b>	<b>3 767 348</b>
<b>Obeskattade reserver</b>			
Periodiseringsfonder		446 703	596 703
<b>Summa obeskattade reserver</b>		<b>446 703</b>	<b>596 703</b>
<b>Långfristiga skulder</b>			
Övriga skulder		4 080 000	0
<b>Summa långfristiga skulder</b>		<b>4 080 000</b>	<b>0</b>
<b>Kortfristiga skulder</b>			
Leverantörsskulder		0	20 354
Skatteskulder		84 529	188 190
Övriga skulder		434 535	681 097
Upplupna kostnader och förutbetalda intäkter		0	39 738
<b>Summa kortfristiga skulder</b>		<b>519 064</b>	<b>929 379</b>
<b>SUMMA EGET KAPITAL OCH SKULDER</b>		<b>9 039 839</b>	<b>5 293 430</b>

2024040400865



## Noter

Belopp i kr om inget annat anges.

### Not 1 Redovisningsprinciper

#### Redovisningsprinciper

Årsredovisningen är upprättad i enlighet med årsredovisningslagen och Bokföringsnämndens allmänna råd (BFNAR 2016:10) om årsredovisning i mindre företag.

Materiella anläggningstillgångar

<i>Avskrivningar</i>	<i>År</i>
Byggnader	15

Maskiner och andra tekniska anläggningar	3-5
--	-----

Inventarier, verktyg och installationer	5
---	---

### Not 2 Medelantalet anställda

	<i>2023-01-01 - 2023-12-31</i>	<i>2022-01-01 - 2022-12-31</i>
Medelantalet anställda	1	1

### Not 3 Byggnader och mark

	<i>2023-12-31</i>	<i>2022-12-31</i>
<b>Förändringar av anskaffningsvärden</b>		
Inköp	4 389 615	
<b>Utgående anskaffningsvärden</b>	<b>4 389 615</b>	
<b>Förändringar av avskrivningar</b>		
Årets avskrivningar	-112 986	
<b>Utgående avskrivningar</b>	<b>-112 986</b>	
<b>Redovisat värde</b>	<b>4 276 629</b>	

#### Kommentar till not

Lokaler för musteriverksamhet

## Not 4 Maskiner och andra tekniska anläggningar

	2023-12-31	2022-12-31
Ingående anskaffningsvärden	651 232	572 232
<b>Förändringar av anskaffningsvärden</b>		
Inköp	80 000	79 000
Försäljningar/utrangeringar	-34 096	
<b>Utgående anskaffningsvärden</b>	<b>697 136</b>	<b>651 232</b>
Ingående avskrivningar	-370 037	-219 837
<b>Förändringar av avskrivningar</b>		
Försäljningar/utrangeringar	34 096	
Årets avskrivningar	-114 501	-150 200
<b>Utgående avskrivningar</b>	<b>-450 442</b>	<b>-370 037</b>
<b>Redovisat värde</b>	<b>246 694</b>	<b>281 195</b>



## Not 5 Inventarier, verktyg och installationer

	2023-12-31	2022-12-31
Ingående anskaffningsvärden	112 319	112 319
<b>Utgående anskaffningsvärden</b>	<b>112 319</b>	<b>112 319</b>
Ingående avskrivningar	-64 548	-28 728
<b>Förändringar av avskrivningar</b>		
Årets avskrivningar	-35 826	-35 820
<b>Utgående avskrivningar</b>	<b>-100 374</b>	<b>-64 548</b>
<b>Redovisat värde</b>	<b>11 945</b>	<b>47 771</b>

## Not 6 Andra långfristiga värdepappersinnehav

	2023-12-31	2022-12-31
Ingående anskaffningsvärden	1 635 843	1 619 589
<b>Förändringar av anskaffningsvärden</b>		
Inköp	46 673	16 254
Omklassificeringar	955 233	
<b>Utgående anskaffningsvärden</b>	<b>2 637 749</b>	<b>1 635 843</b>
<b>Redovisat värde</b>	<b>2 637 749</b>	<b>1 635 843</b>

**Kommentar till not**  
Konvertering av skuldebrev


### Not 7 Andra långfristiga fordringar

	2023-12-31	2022-12-31
Ingående anskaffningsvärden	500 000	500 000
<b>Utgående anskaffningsvärden</b>	<b>500 000</b>	<b>500 000</b>
<b>Redovisat värde</b>	<b>500 000</b>	<b>500 000</b>


### Not 8 Uppskrivningsfond


	2023-12-31	2022-12-31
Belopp vid årets ingång	8 883	8 883
<b>Belopp vid årets utgång</b>	<b>8 883</b>	<b>8 883</b>

2024040400868



## Underskrifter

  
2024-03-28  
Charles Steven Glavas Datum  
Styrelseledamot

  
2024-03-28  
Carin Elin Carlsson Datum  
Styrelsesuppleant

2024040400869