

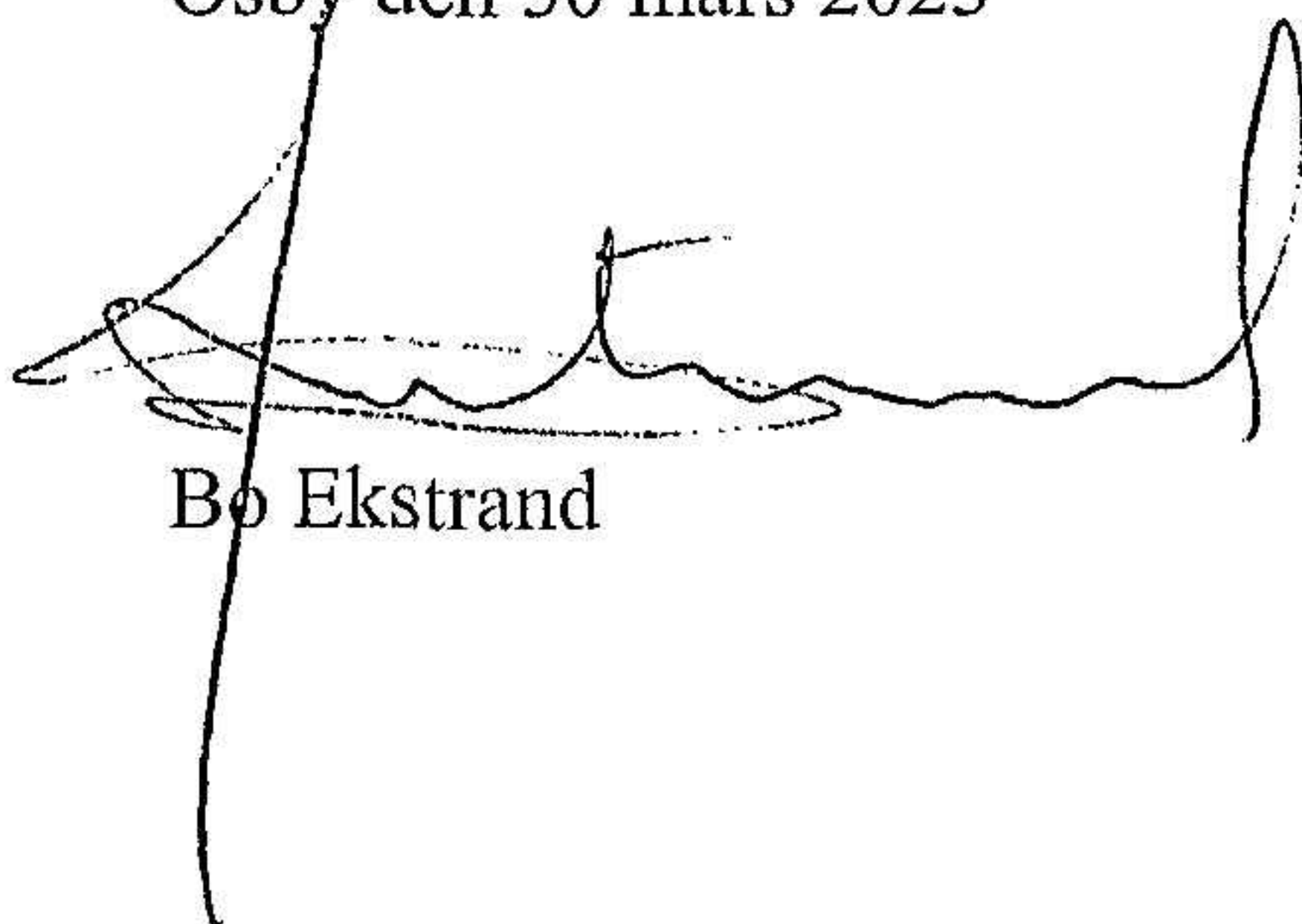
**Årsredovisning**  
och  
**Koncernredovisning**  
för  
**Ekstrand & Son Aktiebolag**  
556345-8602  
Räkenskapsåret  
2022

**Fastställelseintyg**


Undertecknad styrelseledamot i Ekstrand & Son Aktiebolag intygar att resultaträkningen och balansräkningen i årsredovisningen för moderbolaget samt koncernresultaträkningen och koncernbalansräkningen har fastställts på årsstämma den 30 mars 2023. Årsstämman beslutade att godkänna styrelsens förslag till resultatdisposition.

Jag intygar också att innehållet i årsredovisningen och revisionsberättelsen stämmer överens med originalen.

Osby den 30 mars 2023



Bo Ekstrand



**Årsredovisning**  
och  
**Koncernredovisning**  
för  
**Ekstrand & Son Aktiebolag**  
556345-8602  
Räkenskapsåret  
2022

Styrelsen för Ekstrand & Son Aktiebolag avger följande årsredovisning och koncernredovisning för räkenskapsåret 2022.

Årsredovisningen är upprättad i svenska kronor, SEK. Om inte annat särskilt anges, redovisas alla belopp i hela kronor (kr).

## Förvaltningsberättelse

### Information om verksamheten

Bolagets verksamhet är att som moderbolag förvalta och utveckla hel- och delägda företag samt förvaltning av värdepapper. Företagsgruppens största verksamhet är tillverkning och försäljning av fönster och dörrar. Utöver detta bedriver dotterbolagen fastighetsverksamhet, utveckling och lösningar inom facility management till företagen i gruppen samt externt.

Företaget har sitt säte i Osby.

### Väsentliga händelser under räkenskapsåret

Moderbolagets ekonomiska ställning ger en stabil grund för dotterbolagens fortsatta ekonomiska utveckling. Företagsledningen har en spridd åldersstruktur och är väl förankrad på orten.

### Förväntad framtida utveckling samt väsentliga risker och osäkerhetsfaktorer

Företagets dotterbolag i fastighetsbranschen verkar på fastighetsmarknaden i Osby som inte förväntas förändras inför 2023.

Ekstrands Dörrar & Fönster AB förväntas en fortsatt positiv utveckling under 2023 trots att vi kommit in i en lågkonjunktur efter pandemin och kriget i Ukraina.

### Ägarförhållanden

Namn	Antal aktier	Antal röster
Bo Ekstrand	700	1 051
Marie Ekstrand	400	670
Heidi Ekstrand	200	470
Henrik Ekstrand	800	1 070
Ängstranden AB, (Ställföretr. Anders Persson)	40	49

### Flerårsöversikt (tkr)

Koncernen	2022	2021	2020	2019	2018
Nettoomsättning	187 835	178 072	168 174	158 376	157 913
Resultat efter finansiella poster	12 760	12 486	15 513	8 466	10 010
Avkastning på eget kap. (%)	12	13	19	11	14
Soliditet (%)	46	48	50	51	57
Moderbolaget	2022	2021	2020	2019	2018
Nettoomsättning	6 057	4 920	5 295	4 080	5 151
Resultat efter finansiella poster	6 137	4 309	6 094	3 901	3 398
Avkastning på eget kap. (%)	12	9	13	9	7
Soliditet (%)	96	99	97	98	96

För definitioner av nyckeltal, se Redovisnings- och värderingsprinciper.

### Förändringar i eget kapital

<b>Koncernen</b>	<b>Aktie- kapital</b>	<b>Övrigt tillskjutet kapital</b>	<b>Annat eget kapital inkl. årets resultat</b>	<b>Totalt</b>
Belopp vid årets ingång	1 221 420	397 800	91 844 911	<b>93 464 131</b>
Årets resultat			10 698 282	<b>10 698 282</b>
<b>Belopp vid årets utgång</b>	<b>1 221 420</b>	<b>397 800</b>	<b>102 543 193</b>	<b>104 162 413</b>

<b>Moderbolaget</b>	<b>Aktie- kapital</b>	<b>Överkurs- fond</b>	<b>Reserv- fond</b>	<b>Balanserat resultat</b>	<b>Årets resultat</b>	<b>Totalt</b>
Belopp vid årets ingång	1 221 420	350 800	47 000	44 109 963	3 012 286	<b>48 741 469</b>
Disposition enligt beslut av årsstämman:						
Balanseras i ny räkning				3 012 286	-3 012 286	<b>0</b>
Årets resultat					3 829 339	<b>3 829 339</b>
<b>Belopp vid årets utgång</b>	<b>1 221 420</b>	<b>350 800</b>	<b>47 000</b>	<b>47 122 249</b>	<b>3 829 339</b>	<b>52 570 808</b>

Lämnade villkorade aktieägartillskott uppgår per balansdagen till 5 120 000 (5 120 000) kr.

### Förslag till vinstdisposition

Styrelsen föreslår att till förfogande stående vinstmedel (kronor):

fri överkursfond	350 800
balanserad vinst	47 122 249
årets vinst	3 829 339
	<b>51 302 388</b>

disponeras så att	
till aktieägare utdelas	3 500 000
i ny räkning överföres	47 802 388
	<b>51 302 388</b>

Koncernens och moderbolagets resultat och ställning i övrigt framgår av efterföljande resultat- och balansräkningar samt kassaflödesanalyser med noter.

## Koncernens Resultaträkning

	Not	2022-01-01 -2022-12-31	2021-01-01 -2021-12-31
Nettoomsättning		187 835 472	178 071 776
Kostnad sålda varor		-131 257 284	-126 795 369
<b>Bruttoresultat</b>		<b>56 578 188</b>	<b>51 276 407</b>
Försäljningskostnader		-23 098 485	-21 003 740
Administrationskostnader		-8 174 087	-7 083 260
Fastighetskostnader		-16 195 483	-12 831 276
Övriga rörelseintäkter		4 850 780	1 647 440
Övriga rörelsekostnader		-43 279	-717 132
<b>Rörelseresultat</b>	2, 3, 4, 5, 6	<b>13 917 634</b>	<b>11 288 439</b>
<b>Resultat från finansiella poster</b>			
Resultat från övriga värdepapper och fordringar som är anläggningstillgångar	7	461 523	10 000
Övriga ränteintäkter och liknande resultatposter	8	621 009	2 217 339
Räntekostnader och liknande resultatposter	9	-2 240 073	-1 064 632
		<b>-1 157 541</b>	<b>1 162 707</b>
<b>Resultat efter finansiella poster</b>		<b>12 760 093</b>	<b>12 451 146</b>
Skatt på årets resultat	10	-2 954 340	-2 812 671
Uppskjuten skatt		892 529	0
<b>Årets resultat</b>		<b>10 698 282</b>	<b>9 638 475</b>
Hänförligt till moderföretagets aktieägare		10 698 282	9 638 475

## Koncernens Balansräkning

Not  
1

2022-12-31

2021-12-31

### TILLGÅNGAR

#### Anläggningstillgångar

##### Immateriella anläggningstillgångar

Balanserade utgifter för forsknings- och utvecklingsarbeten och liknande arbeten

11

0

180 450

##### Materiella anläggningstillgångar

Byggnader och mark

12

92 945 858

67 179 538

Maskiner och andra tekniska anläggningar

13

12 223 724

12 769 631

Inventarier, verktyg och installationer

14

5 299 497

5 246 430

Pågående nyanläggningar och förskott avseende materiella anläggningstillgångar

15

28 350 279

32 333 722

**138 819 358**

**117 529 321**

##### Finansiella anläggningstillgångar

Andelar i intresseföretag och gemensamt styrda företag

16, 17

225 760

225 760

Andra långfristiga värdepappersinnehav

18

0

0

Uppskjuten skattefordran

892 529

0

Andra långfristiga fordringar

1 138 000

1 138 000

**2 256 289**

**1 363 760**

#### Summa anläggningstillgångar

**141 075 647**

**119 073 531**

#### Omsättningstillgångar

##### Varulager m m

Råvaror och förnödenheter

35 545 813

27 895 704

Förskott till leverantörer

27 670

0

**35 573 483**

**27 895 704**

##### Kortfristiga fordringar

Kundfordringar

15 397 566

16 140 940

Aktuella skattefordringar

379 869

0

Övriga fordringar

129 080

686 636

Förutbetalda kostnader och upplupna intäkter

19

2 687 858

1 903 043

**18 594 373**

**18 730 619**

##### Kortfristiga placeringar

Övriga kortfristiga placeringar

20

12 961 944

9 590 429

Kassa och bank

19 697 792

20 959 731

#### Summa omsättningstillgångar

**86 827 592**

**77 176 483**

### SUMMA TILLGÅNGAR

**227 903 239**

**196 250 014**

## Koncernens Balansräkning

Not  
1

2022-12-31

2021-12-31

### EGET KAPITAL OCH SKULDER

#### Eget kapital

21

#### Eget kapital hänförligt till moderföretagets aktieägare

Aktiekapital

1 221 420

1 221 420

Övrigt tillskjutet kapital

397 800

397 800

Annat eget kapital inklusive årets resultat

102 543 193

91 844 911

#### Eget kapital hänförligt till moderföretagets aktieägare

**104 162 413**

**93 464 131**

#### Summa eget kapital

**104 162 413**

**93 464 131**

#### Långfristiga skulder

22, 31

Byggnadskreditiv

15 167 189

0

Skulder till kreditinstitut

73 879 976

71 624 241

**89 047 165**

**71 624 241**

#### Kortfristiga skulder

31

Skulder till kreditinstitut

8 233 299

7 557 401

Förskott från kunder

41 048

4 034

Leverantörsskulder

11 460 495

11 198 627

Skulder till intresseföretag och gemensamt styra företag

758 716

377 360

Aktuella skatteskulder

0

1 213 802

Övriga skulder

3 627 216

3 221 890

Upplupna kostnader och förutbetalda intäkter

24

10 572 887

7 588 528

**34 693 661**

**31 161 642**

### SUMMA EGET KAPITAL OCH SKULDER

**227 903 239**

**196 250 014**

<b>Koncernens</b>	<b>Not</b>	<b>2022-01-01</b>	<b>2021-01-01</b>
<b>Kassaflödesanalys</b>	<b>1</b>	<b>-2022-12-31</b>	<b>-2021-12-31</b>
<b>Den löpande verksamheten</b>			
Resultat efter finansiella poster		12 760 093	12 451 146
Justeringar för poster som inte ingår i kassaflödet m.m	25	7 956 761	9 774 483
Betald skatt		-4 548 011	-5 287 034
<b>Kassaflöde från den löpande verksamheten före förändringar av rörelsekapital</b>		<b>16 168 843</b>	<b>16 938 595</b>
<b>Kassaflöde från förändringar i rörelsekapital</b>			
Förändring av varulager och pågående arbeten		-7 677 779	-5 341 654
Förändring kundfordringar		743 374	-5 222 593
Förändring av kortfristiga fordringar		-227 259	147 910
Förändring leverantörsskulder		261 868	959 257
Förändring av kortfristiga skulder		3 808 055	27 146
<b>Kassaflöde från den löpande verksamheten</b>		<b>13 077 102</b>	<b>7 508 661</b>
<b>Investeringsverksamheten</b>			
Investeringar i materiella anläggningstillgångar		-28 722 658	-36 725 818
Försäljning av materiella anläggningstillgångar		3 221 053	1 320 433
Försäljning av finansiella anläggningstillgångar		0	280 000
<b>Kassaflöde från investeringsverksamheten</b>		<b>-25 501 605</b>	<b>-35 125 385</b>
<b>Finansieringsverksamheten</b>			
Upptagna lån		22 866 214	36 825 475
Amortering av lån		-4 249 667	-13 888 210
Amortering av leasingkuld		-4 082 468	0
<b>Kassaflöde från finansieringsverksamheten</b>		<b>14 534 079</b>	<b>22 937 265</b>
<b>Årets kassaflöde</b>		<b>2 109 576</b>	<b>-4 679 459</b>
<b>Likvida medel vid årets början</b>			
Likvida medel vid årets början	26	30 550 160	35 229 619
<b>Likvida medel vid årets slut</b>		<b>32 659 736</b>	<b>30 550 160</b>

**Moderbolagets  
Resultaträkning**

	Not	2022-01-01 -2022-12-31	2021-01-01 -2021-12-31
	1		
<b>Rörelsens intäkter</b>			
Nettoomsättning		6 057 163	4 920 005
Kostnad sålda varor		-154 689	-13 530
<b>Bruttoresultat</b>		<b>5 902 474</b>	<b>4 906 475</b>
<b>Rörelsens kostnader</b>			
Försäljningskostnader		-1 425 923	-1 411 189
Administrationskostnader		-1 425 923	-1 411 189
Övriga rörelseintäkter		27 970	835
		<b>-2 823 876</b>	<b>-2 821 543</b>
<b>Rörelseresultat</b>	2, 3, 4, 5, 27	<b>3 078 598</b>	<b>2 084 932</b>
<b>Resultat från finansiella poster</b>			
Resultat från andelar i koncernföretag		2 000 000	0
Resultat från övriga värdepapper och fordringar som är anläggningstillgångar	7	461 523	10 000
Övriga ränteintäkter och liknande resultatposter	8	599 587	2 213 791
Räntekostnader och liknande resultatposter	9	-2 474	0
		<b>3 058 636</b>	<b>2 223 791</b>
<b>Resultat efter finansiella poster</b>		<b>6 137 234</b>	<b>4 308 723</b>
Bokslutsdispositioner	28	-1 830 000	-638 000
<b>Resultat före skatt</b>		<b>4 307 234</b>	<b>3 670 723</b>
Skatt på årets resultat	10	-477 895	-658 437
<b>Årets resultat</b>		<b>3 829 339</b>	<b>3 012 286</b>

## Moderbolagets Balansräkning

Not  
1

2022-12-31

2021-12-31

### TILLGÅNGAR

#### Anläggningstillgångar

##### *Materiella anläggningstillgångar*

Inventarier, verktyg och installationer

14

473 086

0

##### *Finansiella anläggningstillgångar*

Andelar i koncernföretag

29, 30

6 050 627

6 050 627

Andelar i intresseföretag och gemensamt styrda företag

16, 17

225 760

225 760

Andra långfristiga värdepappersinnehav

18

0

0

Andra långfristiga fordringar

1 138 000

1 138 000

**7 414 387**

**7 414 387**

**Summa anläggningstillgångar**

**7 887 473**

**7 414 387**

#### Omsättningstillgångar

##### *Kortfristiga fordringar*

Fordringar hos koncernföretag

24 812 159

19 776 719

Aktuella skattefordringar

492 101

299 038

Övriga fordringar

1 000

288

Förutbetalda kostnader och upplupna intäkter

19

357 717

532 581

**25 662 977**

**20 608 626**

##### *Kortfristiga placeringar*

Övriga kortfristiga placeringar

20

12 961 944

9 590 429

##### *Kassa och bank*

8 435 674

11 596 182

**Summa omsättningstillgångar**

**47 060 595**

**41 795 237**

**SUMMA TILLGÅNGAR**

**54 948 068**

**49 209 624**

## Moderbolagets Balansräkning

Not  
1

2022-12-31

2021-12-31

### EGET KAPITAL OCH SKULDER

#### Eget kapital

21, 32

#### *Bundet eget kapital*

Aktiekapital

1 221 420

1 221 420

Reservfond

47 000

47 000

**1 268 420**

**1 268 420**

#### *Fritt eget kapital*

Fri överkursfond

350 800

350 800

Balanserad vinst eller förlust

47 122 249

44 109 963

Årets resultat

3 829 339

3 012 286

**51 302 388**

**47 473 049**

#### Summa eget kapital

**52 570 808**

**48 741 469**

#### Långfristiga skulder

Skulder till kreditinstitut

88 186

0

#### Kortfristiga skulder

Skulder till kreditinstitut

241 398

0

Leverantörsskulder

389 664

43 609

Skulder till koncernföretag

919 104

0

Övriga skulder

498 459

177 613

Upplupna kostnader och förutbetalda intäkter

24

240 449

246 933

#### Summa kortfristiga skulder

**2 289 074**

**468 155**

### SUMMA EGET KAPITAL OCH SKULDER

**54 948 068**

**49 209 624**

## Moderbolagets Kassaflödesanalys

Not  
1                    2022-01-01                    2021-01-01  
                         -2022-12-31                    -2021-12-31

### Den löpande verksamheten

Resultat efter finansiella poster		6 137 234	4 308 723
Justeringar för poster som inte ingår i kassaflödet	25	332 818	-10 000
Betald skatt		-670 958	-771 401

### Kassaflöde från den löpande verksamheten före förändring av rörelsekapital

5 799 094                    3 527 322

### Kassaflöde från förändring av rörelsekapitalet

Förändring av kortfristiga fordringar		-3 861 288	-3 195 541
Förändring av leverantörsskulder		346 055	17 002
Förändring av kortfristiga skulder		403 466	-428 429
<b>Kassaflöde från den löpande verksamheten</b>		<b>2 687 327</b>	<b>-79 646</b>

### Investeringsverksamheten

Försäljning av finansiella anläggningstillgångar		0	280 000
--	--	---	---------

### Finansieringsverksamheten

Amortering av leasingsskuld		-476 320	0
Lämnade koncernbidrag		0	-638 000
<b>Kassaflöde från finansieringsverksamheten</b>		<b>-476 320</b>	<b>-638 000</b>

### Årets kassaflöde

2 211 007                    -437 646

### Likvida medel vid årets början

Likvida medel vid årets början	26	21 186 611	21 624 257
<b>Likvida medel vid årets slut</b>		<b>23 397 618</b>	<b>21 186 611</b>

## Noter

### Not 1 Redovisnings- och värderingsprinciper

#### Allmänna upplysningar

Årsredovisningen och koncernredovisningen är upprättad i enlighet med årsredovisningslagen och BFNAR 2012:1 Årsredovisning och koncernredovisning (K3).

Redovisningsprinciperna är oförändrade jämfört med föregående år.

Moderföretaget och koncernen tillämpar samma redovisningsprinciper om inte annat framgår nedan.

#### Intäktsredovisning

Intäkter har tagits upp till verkligt värde av vad som erhållits eller kommer att erhållas och redovisas i den omfattning det är sannolikt att de ekonomiska fördelarna kommer att tillgodogöras bolaget och intäkterna kan beräknas på ett tillförlitligt sätt.

#### Koncernredovisning

##### *Konsolideringsmetod*

Koncernredovisningen har upprättats enligt förvärvsmetoden. Detta innebär att förvärvade verksamheters identifierbara tillgångar och skulder redovisas till marknadsvärde enligt upprättad förvärvsanalys. Överstiger verksamhetens anskaffningsvärde det beräknade marknadsvärdet av de förväntade nettotillgångarna enligt förvärvsanalysen redovisas skillnaden som goodwill.

##### *Dotterföretag*

Koncernredovisningen omfattar, förutom moderföretaget, samtliga företag i vilka moderföretaget direkt eller indirekt har mer än 50 % av röstetalet eller på annat sätt innehar det bestämmande inflytandet och därmed har en rätt att utforma företagets finansiella och operativa strategier i syfte att erhålla ekonomiska fördelar.

##### *Intresseföretag och Gemensamt styrt företag*

Som intresseföretag räknas sådana företag där företaget har ett betydande men inte bestämmande inflytande. Ett betydande inflytande anses normalt föreligga när företaget äger minst 20 % men inte mer än 50 % av rösterna i ett annat företag.

Innehavet av andelarna i Ekstrands TradeSupply AB redovisas som intresseföretag trots att ägarandelen endast utgör 10 % då övriga andelar i bolaget innehas av medlemmar i familjen Ekstrand samt att Bo Ekstrand ensam utgör styrelsen i bolaget.

##### *Redovisning av intresseföretag*

Innehav i intresseföretag redovisas i koncernredovisningen enligt anskaffningsvärdemetoden. Metoden innebär att andelen i intresseföretag tas upp till anskaffningsvärde i balansräkningen. Erhållen utdelning från intresseföretag redovisas som intäkt i resultaträkningen.

##### *Transaktioner mellan koncernföretag*

Koncerninterna fordringar och skulder samt transaktioner mellan koncernföretag liksom orealiserade vinster elimineras i sin helhet. Orealiserade förluster elimineras också såvida inte transaktionen motsvarar ett nedskrivningsbehov.

Förändring av internvinst under räkenskapsåret har eliminerats i koncernresultaträkningen.

## Redovisningsprinciper för enskilda balansposter

### Immateriella tillgångar

Företaget redovisar internt upparbetade immateriella anläggningstillgångar enligt aktiveringsmodellen. Det innebär att samtliga utgifter som avser framtagandet av en internt upparbetad immateriell anläggningstillgång aktiveras och skrivs av under tillgångens beräknade nyttjandeperiod, under förutsättningarna att kriterierna i BFNAR 2012:1 är uppfyllda.

### Anläggningstillgångar

Immateriella och materiella anläggningstillgångar redovisas till anskaffningsvärde minskat med ackumulerade avskrivningar enligt plan och eventuella nedskrivningar.

#### *Immateriella anläggningstillgångar*

Balanserade utgifter för utvecklingsarbeten	20 %
---	------

#### *Materiella anläggningstillgångar*

Byggnader	2-10 %
Markanläggningar	5 %
Maskiner och andra tekniska anläggningar	10-33 %
Inventarier, verktyg och installationer	10-33 %
Datorer	33 %

### Finansiella instrument

Finansiella instrument värderas utifrån anskaffningsvärdet. Instrumentet redovisas i balansräkningen när bolaget blir part i instrumentets avtalsmässiga villkor. Finansiella tillgångar tas bort från balansräkningen när rätten att erhålla kassaflöden från instrumentet har löpt ut eller överförs och bolaget har överfört i stort sett alla risker och förmåner som är förknippade med äganderätten. Finansiella skulder tas bort från balansräkningen när förpliktelseerna har reglerats eller på annat sätt upphört.

#### *Andelar i dotterföretag*

Andelar i dotterföretag redovisas till anskaffningsvärde efter avdrag för eventuella nedskrivningar. I anskaffningsvärdet ingår köpeskillingen som erlagts för aktierna samt förvärvskostnader. Eventuella kapitaltillskott läggs till anskaffningsvärdet när de uppkommer.

#### *Andra långfristiga värdepappersinnehav*

Placeringar i värdepapper som är anskaffade med avsikt att innehas långsiktigt har redovisats till sina anskaffningsvärden. Varje balansdag görs bedömning om eventuellt nedskrivningsbehov.

#### *Kortfristiga placeringar*

Värdepapper som är anskaffade med avsikt att innehas kortsiktigt redovisas inledningsvis till anskaffningsvärde och i efterföljande värderingar i enlighet med lägsta värdets princip till det lägsta av anskaffningsvärde och marknadsvärde.

#### *Kundfordringar/kortfristiga fordringar*

Kundfordringar och kortfristiga fordringar redovisas som omsättningstillgångar till det belopp som förväntas bli inbetalt efter avdrag för individuellt bedömda osäkra fordringar.

#### *Låneskulder och leverantörsskulder*

Låneskulder och leverantörsskulder redovisas initialt till anskaffningsvärde efter avdrag för transaktionskostnader. Skiljer sig det redovisade beloppet från det belopp som ska återbetalas vid förfallotidpunkten periodiseras mellanskillnaden som räntekostnad över lånets löptid med hjälp av instrumentets effektivränta. Härigenom överensstämmer vid förfallotidpunkten det redovisade beloppet och det belopp som ska återbetalas.

### **Leasingavtal**

Då de ekonomiska risker och fördelar som är förknippade med de leasade tillgångarna har övergått till leasetagaren klassificeras avtalet som finansiell leasing. Vid det första redovisningstillfället redovisas en tillgång och skuld i balansräkningen. Leasade tillgångar redovisas som maskiner och skrivs av linjärt över den förväntade nyttjandeperioden med hänsyn till väsentligt restvärde samt redovisas till bokförda värdet. Leasingavgifterna fördelas på ränta och amortering enligt effektivräntemetoden.

Finansiella leasingavtal medför att rättigheter och skyldigheter redovisas som tillgång respektive skuld i balansräkningen. Utgifter som direkt kan hänföras till leasingavtalet läggs till tillgångens värde. Leasingavgifterna fördelas på ränta och amortering enligt effektivräntemetoden. Variabla avgifter redovisas som kostnad i den period de uppkommer. Den leasade tillgången skrivs av linjärt över leasingperioden med hänsyn till väsentligt restvärde samt redovisas till det bokförda värdet.

### **Varulager**

Varulagret har värderats till det lägsta av dess anskaffningsvärde och dess nettoförsäljningsvärde på balansdagen. Med nettoförsäljningsvärde avses varornas beräknade försäljningspris minskat med försäljningskostnader. Den valda värderingsmetoden innebär att inkurans i varulagret har beaktats.

### **Inkomstskatter**

Total skatt utgörs av aktuell skatt och uppskjuten skatt. Skatter redovisas i resultaträkningen, utom då underliggande transaktion redovisas direkt mot eget kapital varvid tillhörande skatteeffekter redovisas i eget kapital.

#### ***Aktuell skatt***

Aktuell skatt avser inkomstskatt för innevarande räkenskapsår samt den del av tidigare räkenskapsårs inkomstskatt som ännu inte redovisats. Aktuell skatt beräknas utifrån den skattesats som gäller per balansdagen.

#### ***Uppskjuten skatt***

Uppskjuten skatt är inkomstskatt som avser framtida räkenskapsår till följd av tidigare händelser. Redovisning sker enligt balansräkningsmetoden. Enligt denna metod redovisas uppskjutna skatteskulder och uppskjutna skattefordringar på temporära skillnader som uppstår mellan bokförda respektive skattemässiga värden för tillgångar och skulder samt för övriga skattemässiga avdrag eller underskott.

Uppskjutna skattefordringar nettoredovisas mot uppskjutna skatteskulder endast om de kan betalas med ett nettobelopp. Uppskjuten skatt beräknas utifrån gällande skattesats på balansdagen. Effekter av förändringar i gällande skattesatser resultatförs i den period förändringen lagstads. Uppskjuten skattefordran redovisas som finansiell anläggningstillgång och uppskjuten skatteskuld som avsättning.

Uppskjuten skattefordran avseende underskottsavdrag eller andra framtida skattemässiga avdrag redovisas i den omfattning det är sannolikt att avdragen kan avräknas mot framtida skattemässiga överskott.

På grund av sambandet mellan redovisning och beskattning särredovisas inte den uppskjutna skatteskulden som är hänförlig till obeskattade reserver.

### **Ersättningar till anställda**

Ersättningar till anställda avser alla former av ersättningar som företaget lämnar till de anställda. Kortfristiga ersättningar utgörs av bland annat löner, betald semester, betald frånvaro, bonus och ersättning efter avslutad anställning (pension). Kortfristiga ersättningar redovisas som kostnad och en skuld då det finns en legal eller informell förpliktelse att betala ut en ersättning till följd av en tidigare händelse och en tillförlitlig uppskattning av beloppet kan göras.

### **Koncernbidrag**

Erhållna och lämnade koncernbidrag redovisas som bokslutsdispositioner.

### **Kassaflödesanalys**

Kassaflödesanalysen upprättas enligt indirekt metod. Det redovisade kassaflödet omfattar endast transaktioner som medfört in- eller utbetalningar.

Som likvida medel klassificerar företaget, förutom kassamedel, disponibla tillgodohavanden hos banker och andra kreditinstitut samt kortfristiga likvida placeringar som är noterade på en marknadsplats och har en kortare löptid än tre månader från anskaffningstidpunkten. Förändringar i spärrade medel redovisas i investeringsverksamheten.

### **Nyckeltalsdefinitioner**

Nettoomsättning

Rörelsens huvudintäkter, fakturerade kostnader, sidointäkter samt intäktskorrigeringar.

Resultat efter finansiella poster

Resultat efter finansiella intäkter och kostnader, men före skatter.

Avkastning på eget kap. (%)

Resultat efter finansiella poster i procent av justerat eget kapital (eget kapital och obeskattade reserver med avdrag för uppskjuten skatt)

Soliditet (%)

Justerat eget kapital (eget kapital och obeskattade reserver med avdrag för uppskjuten skatt) i procent av balansomslutning

## Not 2 Leasingavtal, finansiell Koncernen

Årets leasingkostnader avseende finansiella leasingavtal, uppgår till 4 082 468 (3 246 282) kronor.

Framtida leasingavgifter, för icke uppsägningsbara leasingavtal, förfaller till betalning enligt följande:

	2022	2021
Inom ett år	3 483 631	3 474 401
Senare än ett år men inom fem år	6 176 311	6 703 266
	<b>9 659 942</b>	<b>10 177 667</b>
<b>Leasingobjekt</b>		
<b>Anläggningstillgångar</b>		
Ackumulerade anskaffningsvärden	16 700 886	16 286 086
Ackumulerade avskrivningar	-6 113 723	-5 831 101
<b>Utgående redovisat värde</b>	<b>10 587 163</b>	<b>10 454 985</b>

## Moderbolaget

Årets leasingkostnader avseende leasingavtal, uppgår till 476 320 (0) kronor.

Framtida leasingavgifter, för icke uppsägningsbara leasingavtal, förfaller till betalning enligt följande:

	2022	2021
Inom ett år	241 398	0
Senare än ett år men inom fem år	88 186	0
	<b>329 584</b>	<b>0</b>
<b>Leasingobjekt</b>		
<b>Anläggningstillgångar</b>		
Ackumulerade anskaffningsvärden	805 904	0
Ackumulerade avskrivningar	-332 818	0
<b>Utgående redovisat värde</b>	<b>473 086</b>	<b>0</b>

## Not 3 Arvode till revisorer Koncernen

Med revisionsuppdrag avses granskning av årsredovisningen och bokföringen samt styrelsens förvaltning, övriga arbetsuppdrag som det ankommer på bolagets revisor att utföra samt rådgivning eller annat biträde som föranleds av iakttagelser vid sådan granskning eller genomförandet av sådana övriga arbetsuppdrag.

	2022	2021
<b>KL Revision AB</b>		
Revisionsuppdrag	202 602	118 450
	<b>202 602</b>	<b>118 450</b>

## Moderbolaget

Med revisionsuppdrag avses granskning av årsredovisningen och bokföringen samt styrelsens förvaltning, övriga arbetsuppgifter som det ankommer på bolagets revisor att utföra samt rådgivning eller annat biträde som föranleds av iakttagelser vid sådan granskning eller genomförandet av sådana övriga arbetsuppgifter.

	2022	2021
<b>KL Revision AB</b>		
Revisionsuppdrag	58 401	30 750
	<b>58 401</b>	<b>30 750</b>

## Not 4 Anställda och personalkostnader Koncernen

	2022	2021
<b>Medelantalet anställda</b>		
Kvinnor	22	20
Män	67	65
	<b>89</b>	<b>85</b>
<b>Löner och andra ersättningar</b>		
Styrelse och verkställande direktör	1 570 061	1 359 647
Övriga anställda	30 045 962	27 514 364
	<b>31 616 023</b>	<b>28 874 011</b>
<b>Sociala kostnader</b>		
Pensionskostnader för styrelse och verkställande direktör	349 477	401 089
Pensionskostnader för övriga anställda	1 965 249	1 668 145
Övriga sociala avgifter enligt lag och avtal	9 782 938	10 043 248
	<b>12 097 664</b>	<b>12 112 482</b>
<b>Totala löner, ersättningar, sociala kostnader och pensionskostnader</b>	<b>43 713 687</b>	<b>40 986 493</b>
<b>Könsfördelning bland ledande befattningshavare</b>		
Andel kvinnor i styrelsen	25 %	25 %
Andel män i styrelsen	75 %	75 %
Andel kvinnor bland övriga ledande befattningshavare	25 %	25 %
Andel män bland övriga ledande befattningshavare	75 %	75 %

## Moderbolaget

	2022	2021
<b>Medelantalet anställda</b>		
Kvinnor	2	2
Män	2	2
	4	4
<b>Löner och andra ersättningar</b>		
Styrelse och verkställande direktör	1 570 061	1 359 647
	<b>1 570 061</b>	<b>1 359 647</b>
<b>Sociala kostnader</b>		
Pensionskostnader för styrelse och verkställande direktör	349 477	401 089
Övriga sociala avgifter enligt lag och avtal	589 358	526 498
	<b>938 835</b>	<b>927 587</b>
<b>Totala löner, ersättningar, sociala kostnader och pensionskostnader</b>	<b>2 508 896</b>	<b>2 287 234</b>
<b>Könsfördelning bland ledande befattningshavare</b>		
Andel kvinnor i styrelsen	25 %	25 %
Andel män i styrelsen	75 %	75 %
Andel kvinnor bland övriga ledande befattningshavare	25 %	25 %
Andel män bland övriga ledande befattningshavare	75 %	75 %

## Not 5 Avskrivningar och nedskrivningar Koncernen

Anläggningstillgångar skrivs av enligt plan över den förväntade nyttjandeperioden med hänsyn till väsentligt restvärde. Följande avskrivningsprocent tillämpas:

<b>Immateriella anläggningstillgångar</b>	
Balanserade utgifter för utvecklingsarbeten	20 %
<b>Materiella anläggningstillgångar</b>	
Byggnader	2-10 %
Markanläggningar	5 %
Maskiner & andra tekniska anläggningar	10-33 %
Inventarier, verktyg och byggnadsinventarier	10-33 %
Datorer	33 %

## Moderbolaget

Anläggningstillgångar skrivs av enligt plan över den förväntade nyttjandeperioden med hänsyn till väsentligt restvärde. Följande avskrivningsprocent tillämpas:

<b>Materiella anläggningstillgångar</b>	
Inventarier, verktyg och byggnadsinventarier	33 %

## Not 6 Leasing, operationell Koncernen

Årets leasingkostnader avseende finansiella leasingavtal, uppgår till 3 147 362 (3 389 028) kronor.

Framtida leasingavgifter, för icke uppsägningsbara leasingavtal, förfaller till betalning enligt följande:

	2022	2021
Inom ett år	793 526	1 393 660
Senare än ett år men inom fem år	3 174 105	404 658
	<b>3 967 631</b>	<b>1 798 318</b>

Årets kostnader avseende operationella leasingavtal utgörs till 100 % av hyreskostnader för lokaler. Av årets hyreskostnader är 2 333 965 (1 965 837) kr till bolag inom koncernen avseende produktions-, administrations- och lagerlokaler. Dessa hyresavtal löper tills vidare utan något slutdatum. Framtida hyreskostnader till koncernbolag ingår därför inte i specifikation av framtida leasingavgifter ovan. Övriga hyreskostnader avser utställningslokaler på olika platser i Sverige.

## Not 7 Resultat från övriga värdepapper och fordringar som är anläggningstillgångar Koncernen

	2022	2021
Återföring av nedskrivning av långfristig placering	0	480 000
Resultat vid avyttring av långfristig placering	0	-470 000
Utdelningar	461 523	0
	<b>461 523</b>	<b>10 000</b>

## Moderbolaget

	2022	2021
Återföring av nedskrivning av långfristig placering	0	480 000
Resultat vid avyttring av långfristig placering	0	-470 000
Utdelningar	461 523	0
	<b>461 523</b>	<b>10 000</b>

2023050402966

## Not 8 Övriga ränteintäkter och liknande resultatposter

### Koncernen

	2022	2021
Utdelningar	0	326 978
Övriga ränteintäkter	37 449	3 548
Resultat vid försäljning av kortfristiga placeringar	583 560	1 886 813
	<b>621 009</b>	<b>2 217 339</b>

Resultat vid försäljningar av kortfristiga placeringar utgörs av förlust som placeras i fällan och som kan utnyttjas mot framtida kapitalvinster.

Skattemässigt behandlas återföring av nedskrivning som ej skattepliktig intäkt och nedskrivning behandlas som ej avdragsgill kostnad.

### Moderbolaget

	2022	2021
Utdelningar	0	326 978
Övriga ränteintäkter	16 027	0
Resultat vid försäljning av kortfristiga placeringar	583 560	1 886 813
	<b>599 587</b>	<b>2 213 791</b>

Resultat vid försäljningar av kortfristiga placeringar utgörs av förlust som placeras i fällan och som kan utnyttjas mot framtida kapitalvinster.

Skattemässigt behandlas återföring av nedskrivning som ej skattepliktig intäkt och nedskrivning behandlas som ej avdragsgill kostnad.

## Not 9 Räntekostnader och liknande resultatposter

### Koncernen

	2022	2021
Övriga räntekostnader	2 237 539	1 029 775
Kursdifferenser	0	5
Övriga skuldrelaterade poster	2 534	0
	<b>2 240 073</b>	<b>1 029 780</b>

### Moderbolaget

	2022	2021
Övriga skuldrelaterade poster	2 474	0
	<b>2 474</b>	<b>0</b>

## Not 10 Aktuell och uppskjuten skatt

### Koncernen

	2022	2021
<b>Skatt på årets resultat</b>		
Aktuell skatt	-2 954 340	-2 812 671
Förändring av uppskjuten skatt avseende temporära skillnader	892 529	0
<b>Totalt redovisad skatt</b>	<b>-2 061 811</b>	<b>-2 812 671</b>

### Avstämning av effektiv skatt

	2022		2021	
	Procent	Belopp	Procent	Belopp
Redovisat resultat före skatt		12 760 093		12 451 146
Skatt enligt gällande skattesats	20,60	-2 628 579	20,60	-2 564 936
Ej avdragsgilla kostnader		-31 816		-324 530
Ej skattepliktiga intäkter		46		98 880
Koncernmässig avskrivning		-21 259		-22 085
Övriga skattemässiga justeringar		-321 405		0
Temporära skillnader		892 529		0
Skattereduktioner		48 673		0
<b>Redovisad effektiv skatt</b>	<b>16,16</b>	<b>-2 061 811</b>	<b>22,59</b>	<b>-2 812 671</b>

### Moderbolaget

	2022	2021
<b>Skatt på årets resultat</b>		
Aktuell skatt	-477 895	-658 437
<b>Totalt redovisad skatt</b>	<b>-477 895</b>	<b>-658 437</b>

### Avstämning av effektiv skatt

	2022		2021	
	Procent	Belopp	Procent	Belopp
Redovisat resultat före skatt		4 316 401		3 675 122
Skatt enligt gällande skattesats	20,60	-889 179	20,60	-757 075
Ej avdragsgilla kostnader		-732		-242
Ej skattepliktiga intäkter		412 016		98 880
<b>Redovisad effektiv skatt</b>	<b>11,07</b>	<b>-477 895</b>	<b>17,92</b>	<b>-658 437</b>

**Not 11 Balanserade utgifter för utvecklingsarbeten och liknande arbeten**

**Koncernen**

	2022-12-31	2021-12-31
Ingående anskaffningsvärden	2 095 770	2 095 770
<b>Utgående ackumulerade anskaffningsvärden</b>	<b>2 095 770</b>	<b>2 095 770</b>
Ingående avskrivningar	-1 915 320	-1 496 167
Årets avskrivningar	-180 450	-419 153
<b>Utgående ackumulerade avskrivningar</b>	<b>-2 095 770</b>	<b>-1 915 320</b>
<b>Utgående redovisat värde</b>	<b>0</b>	<b>180 450</b>

**Not 12 Byggnader och mark**

**Koncernen**

	2022-12-31	2021-12-31
Ingående anskaffningsvärden	100 277 138	99 602 733
Inköp	11 851 113	674 405
Försäljningar/utrangeringar	-612 854	0
Omklassificeringar	19 361 038	0
<b>Utgående ackumulerade anskaffningsvärden</b>	<b>130 876 435</b>	<b>100 277 138</b>
Ingående avskrivningar	-33 097 600	-28 640 215
Försäljningar/utrangeringar	19 047	0
Årets avskrivningar	-4 852 024	-4 457 385
<b>Utgående ackumulerade avskrivningar</b>	<b>-37 930 577</b>	<b>-33 097 600</b>
<b>Utgående redovisat värde</b>	<b>92 945 858</b>	<b>67 179 538</b>

**Not 13 Maskiner och andra tekniska anläggningar**

**Koncernen**

	2022-12-31	2021-12-31
Ingående anskaffningsvärden	31 061 116	29 458 915
Inköp	3 840 744	3 584 105
Försäljningar/utrangeringar	-5 176 095	-1 981 904
<b>Utgående ackumulerade anskaffningsvärden</b>	<b>29 725 765</b>	<b>31 061 116</b>
Ingående avskrivningar	-18 291 485	-15 377 102
Försäljningar/utrangeringar	4 653 792	1 344 121
Årets avskrivningar	-3 864 348	-4 258 504
<b>Utgående ackumulerade avskrivningar</b>	<b>-17 502 041</b>	<b>-18 291 485</b>
<b>Utgående redovisat värde</b>	<b>12 223 724</b>	<b>12 769 631</b>

**Not 14 Inventarier, verktyg och installationer  
Koncernen**

	2022-12-31	2021-12-31
Ingående anskaffningsvärden	16 175 955	14 568 894
Inköp	1 641 773	2 200 136
Försäljningar/utrangeringar	-6 685 468	-593 075
<b>Utgående ackumulerade anskaffningsvärden</b>	<b>11 132 260</b>	<b>16 175 955</b>
Ingående avskrivningar	-10 929 525	-10 190 510
Försäljningar/utrangeringar	6 622 893	76 371
Årets avskrivningar	-1 526 130	-815 386
<b>Utgående ackumulerade avskrivningar</b>	<b>-5 832 762</b>	<b>-10 929 525</b>
<b>Utgående redovisat värde</b>	<b>5 299 498</b>	<b>5 246 430</b>

**Moderbolaget**

	2022-12-31	2021-12-31
Inköp	805 904	0
<b>Utgående ackumulerade anskaffningsvärden</b>	<b>805 904</b>	<b>0</b>
Årets avskrivningar	-332 818	0
<b>Utgående ackumulerade avskrivningar</b>	<b>-332 818</b>	<b>0</b>
<b>Utgående redovisat värde</b>	<b>473 086</b>	<b>0</b>

**Not 15 Pågående nyanläggningar och förskott avseende materiella anläggningstillgångar  
Koncernen**

	2022-12-31	2021-12-31
Pågående nyanläggning	28 350 279	32 333 722
	<b>28 350 279</b>	<b>32 333 722</b>

**Not 16 Andelar i intresseföretag och gemensamt styrda företag  
Koncernen**

	2022-12-31	2021-12-31
Ingående anskaffningsvärden	225 760	225 760
<b>Utgående ackumulerade anskaffningsvärden</b>	<b>225 760</b>	<b>225 760</b>
<b>Utgående redovisat värde</b>	<b>225 760</b>	<b>225 760</b>

**Moderbolaget**

	2022-12-31	2021-12-31
Ingående anskaffningsvärden	225 760	225 760
<b>Utgående ackumulerade anskaffningsvärden</b>	<b>225 760</b>	<b>225 760</b>
<b>Utgående redovisat värde</b>	<b>225 760</b>	<b>225 760</b>

**Not 17 Specifikation andelar i intresseföretag och gemensamt styrda företag  
Koncernen**

Namn	Kapital- andel	Rösträtts- andel	Antal andelar	Bokfört värde
Ekstrands TradeSupply AB	10%	10%	150	225 760
				<b>225 760</b>

	Org.nr	Säte	Eget kapital	Resultat
Ekstrands TradeSupply AB	556508-0388	Osby	1 310 986	728 450

**Moderbolaget**

Namn	Kapital- andel	Rösträtts- andel	Antal andelar	Bokfört värde
Ekstrands TradeSupply AB	10%	10%	150	225 760
				<b>225 760</b>

	Org.nr	Säte	Eget kapital	Resultat
Ekstrands TradeSupply AB	556508-0388	Osby	1 310 986	728 450

**Not 18 Andra långfristiga värdepappersinnehav  
Koncernen**

	2022-12-31	2021-12-31
Ingående anskaffningsvärden	0	750 000
Försäljningar	0	-750 000
<b>Utgående ackumulerade anskaffningsvärden</b>	<b>0</b>	<b>0</b>
Ingående nedskrivningar	0	-480 000
Återförda nedskrivningar	0	480 000
<b>Utgående ackumulerade nedskrivningar</b>	<b>0</b>	<b>0</b>
<b>Utgående redovisat värde</b>	<b>0</b>	<b>0</b>

**Moderbolaget**

	2022-12-31	2021-12-31
Ingående anskaffningsvärden	0	750 000
Försäljningar	0	-750 000
<b>Utgående ackumulerade anskaffningsvärden</b>	<b>0</b>	<b>0</b>
Ingående nedskrivningar	0	-480 000
Återförda nedskrivningar	0	480 000
<b>Utgående ackumulerade nedskrivningar</b>	<b>0</b>	<b>0</b>
<b>Utgående redovisat värde</b>	<b>0</b>	<b>0</b>

**Not 19 Förutbetalda kostnader och upplupna intäkter  
Koncernen**

	2022-12-31	2021-12-31
Förutbetalda hyreskostnader	190 814	187 237
Förutbetalda leasingavgifter	890 960	589 895
Förutbetalda försäkringspremier	1 535 367	291 288
Övriga interimfordringar	70 717	834 623
	<b>2 687 858</b>	<b>1 903 043</b>

**Moderbolaget**

	2022-12-31	2021-12-31
Förutbetalda leasingavgifter	38 231	19 669
Förutbetalda försäkringspremier	258 533	258 961
Övriga interimfordringar	60 953	253 951
	<b>357 717</b>	<b>532 581</b>

**Not 20 Aktier och andelar  
Koncernen**

Namn	Bokfört värde	Marknadsvärde
Noterade aktier och andelar, anläggningstillgångar	12 961 944	12 463 710
	<b>12 961 944</b>	<b>12 463 710</b>

Portföljvärdering tillämpas.

Skattemässigt behandlas återföring av nedskrivning som ej skattepliktig intäkt och nedskrivning behandlas som ej avdragsgill kostnad.

Vid tidpunkten för undertecknande av årsredovisningen överstiger marknadsvärdet det bokförda värdet.

**Moderbolaget**

Namn	Bokfört värde	Marknadsvärde
Noterade aktier och andelar, anläggningstillgångar	12 961 994	12 463 710
	<b>12 961 994</b>	<b>12 463 710</b>

Portföljvärdering tillämpas.

Skattemässigt behandlas återföring av nedskrivning som ej skattepliktig intäkt och nedskrivning behandlas som ej avdragsgill kostnad.

Vid tidpunkten för undertecknande av årsredovisningen överstiger marknadsvärdet det bokförda värdet.

**Not 21 Antal aktier och kvotvärde  
Koncernen**

<b>Namn</b>	<b>Antal aktier</b>
Antal A-Aktier	130
Antal B-Aktier	2 010
	<b>2 140</b>

**Moderbolaget**

<b>Namn</b>	<b>Antal aktier</b>
Antal A-Aktier	130
Antal B-Aktier	2 010
	<b>2 140</b>

**Not 22 Långfristiga skulder  
Koncernen**

	<b>2022-12-31</b>	<b>2021-12-31</b>
<b>Förfaller senare än fem år efter balansdagen</b>		
Skuld till kreditinstitut	50 636 993	37 872 000
	<b>50 636 993</b>	<b>37 872 000</b>

**Not 23 Checkräkningskredit  
Koncernen**

	<b>2022-12-31</b>	<b>2021-12-31</b>
Beviljat belopp på checkräkningskredit uppgår till	5 500 000	5 500 000
Utnyttjad kredit uppgår till	0	0

**Not 24 Upplupna kostnader och förutbetalda intäkter  
Koncernen**

	<b>2022-12-31</b>	<b>2021-12-31</b>
Upplupna löner	450 000	0
Upplupna semesterlöner	3 390 092	3 224 570
Upplupna sociala avgifter	1 191 516	1 006 829
Upplupna Fora-avgifter	356 332	102 146
Upplupna räntekostnader	118 432	0
Förutbetalda hyresintäkter	3 374 771	2 478 600
Övriga interimsskulder	1 691 744	776 383
	<b>10 572 887</b>	<b>7 588 528</b>

**Moderbolaget**

	<b>2022-12-31</b>	<b>2021-12-31</b>
Upplupna semesterlöner	148 311	130 416
Upplupna sociala avgifter	42 138	36 516
Övriga upplupna kostnader	50 000	80 000
	<b>240 449</b>	<b>246 932</b>

**Not 25 Justering för poster som inte ingår i kassaflödet  
Koncernen**

	2022-12-31	2021-12-31
Avskrivningar	10 422 952	10 369 581
Resultat vid försäljning av anläggningstillgångar	-2 466 191	-115 098
Förändring nedskrivningar på anläggningstillgångar	0	-480 000
	<b>7 956 761</b>	<b>9 774 483</b>

**Moderbolaget**

	2022-12-31	2021-12-31
Avskrivningar	332 818	0
Förändring nedskrivningar på anläggningstillgångar	0	-480 000
Resultat vid försäljning av anläggningstillgångar	0	470 000
	<b>332 818</b>	<b>-10 000</b>

**Not 26 Likvida medel  
Koncernen**

	2022-12-31	2021-12-31
<b>Likvida medel</b>		
Kassa och bank	19 697 792	20 959 731
Finansiella instrument under kortf. placering	12 961 944	9 590 429
	<b>32 659 736</b>	<b>30 550 160</b>

**Moderbolaget**

	2022-12-31	2021-12-31
<b>Likvida medel</b>		
Kassa och bank	8 435 674	11 596 182
Finansiella instrument under kortf. placering	12 961 944	9 590 429
	<b>21 397 618</b>	<b>21 186 611</b>

**Not 27 Inköp och försäljning mellan koncernföretag  
Moderbolaget**

	2022	2021
Andel av årets totala inköp som skett från andra företag i koncernen	0,50 %	0,00 %
Andel av årets totala försäljningar som skett till andra företag i koncernen	94,55 %	100,00 %

**Not 28 Bokslutsdispositioner  
Moderbolaget**

	2022	2021
Lämnade koncernbidrag	-1 830 000	-638 000
	<b>-1 830 000</b>	<b>-638 000</b>

**Not 29 Andelar i koncernföretag  
Moderbolaget**

	2022-12-31	2021-12-31
Ingående anskaffningsvärden	6 050 627	6 050 627
Utgående ackumulerade anskaffningsvärden	6 050 627	6 050 627
<b>Utgående redovisat värde</b>	<b>6 050 627</b>	<b>6 050 627</b>

**Not 30 Specifikation andelar i koncernföretag  
Moderbolaget**

Namn	Kapital- andel	Rösträtts- andel	Antal andelar	Bokfört värde
Ekstrands Dörrar & Fönster AB	100 %	100 %	1 250	1 203 960
Pannan Fastighetsservice AB	100 %	100 %	1 500	4 046 667
Frisören 15 Fastighets AB	100 %	100 %	1 000	100 000
Klubban Fastighets AB	100 %	100 %	6 000	600 000
Barnvagnen Fastighets AB	100 %	100 %	1 000	100 000
				<b>6 050 627</b>

	Org.nr	Säte	Eget kapital	Årets Resultat
Ekstrands Dörrar & Fönster AB	556570-0621	Osby	40 759 686	6 066 163
Pannan Fastighetsservice AB	556528-0384	Osby	9 417 259	1 910 398
Frisören 15 Fastighets AB	556726-6936	Osby	417 679	320 474
Klubban Fastighets AB	556631-6211	Osby	2 706 849	2 002
Barnvagnen Fastighets AB	556729-5398	Osby	3 583 945	673 107

**Not 31 Skulder som avser flera poster  
Koncernen**

Företagets banklån om 87 620 522 (69 003 975) kronor redovisas under följande poster i balansräkningen. Av företags långfristiga samt kortfristiga skulder avser 9 659 942 (10 177 667) finansiella leasingavtal.

	2022-12-31	2021-12-31
<b>Långfristiga skulder</b>		
Övriga skulder till kreditinstitut	67 703 665	52 620 000
Byggnadskreditiv	15 167 189	12 300 975
	<b>82 870 854</b>	<b>64 920 975</b>
<b>Kortfristiga skulder</b>		
Övriga skulder till kreditinstitut	4 749 668	4 083 000
	<b>4 749 668</b>	<b>4 083 000</b>

**Not 32 Disposition av vinst eller förlust  
Moderbolaget**

2022-12-31

**Förslag till vinstdisposition**

Styrelsen föreslår att till förfogande stående vinstmedel:

fri överkursfond	350 800
balanserad vinst	47 122 249
årets vinst	3 829 339
	<b>51 302 388</b>
disponeras så att	
till aktieägare utdelas	3 500 000
i ny räkning överföres	47 802 388
	<b>51 302 388</b>

**Not 33 Ställda säkerheter  
Koncernen**


	2022-12-31	2021-12-31
<b>För skulder till kreditinstitut:</b>		
Fastighetsinteckningar	103 657 000	86 908 000
Företagsinteckningar	9 000 000	9 000 000
Avtal angående vagnspark med Danske Finans	3 000 000	3 000 000
Avtal med Danske Finans ang. leasingkonto för verkstadsmaskiner	18 500 000	13 000 000
	<b>134 157 000</b>	<b>111 908 000</b>

**Moderbolaget**


	2022-12-31	2021-12-31
<b>För skulder till kreditinstitut:</b>		
Avtal med Vagnspark Danske Finans	3 000 000	3 000 000
Företagsinteckningar	3 500 000	3 500 000
	<b>6 500 000</b>	<b>6 500 000</b>

Vagnspark Danske Finans gäller även för:  
Klubban Fastighets AB  
Barnvagnen Fastighets AB  
Pannan Fastighetservice AB  
Ekstrand Dörrar & Fönster AB

Osby den 30 mars 2023




Bo Ekstrand  
Ordförande



Heidi Ekstrand



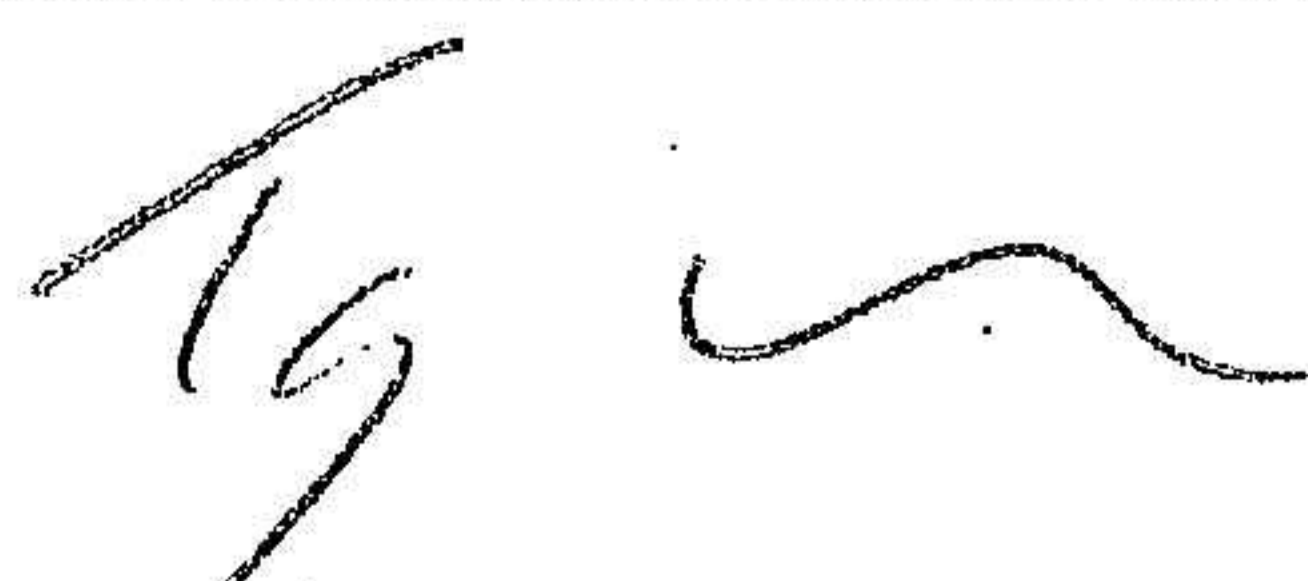
Anders Persson



Henrik Ekstrand

**Revisorspåteckning**

Min revisionsberättelse har lämnats den 30 mars 2023



Tony Svensson  
Auktoriserad revisor

2023050402977

## Revisionsberättelse

Till bolagsstämman i Ekstrand & Son Aktiebolag, org.nr 556345-8602

### Rapport om årsredovisningen och koncernredovisningen

#### *Uttalanden*

Jag har utfört en revision av årsredovisningen och koncernredovisningen för Ekstrand & Son Aktiebolag för räkenskapsåret 2022.

Enligt min uppfattning har årsredovisningen och koncernredovisningen upprättats i enlighet med årsredovisningslagen och ger en i alla väsentliga avseenden rättvisande bild av moderbolagets och koncernens finansiella ställning per den 31 december 2022 och av dessas finansiella resultat och kassaflöde för året enligt årsredovisningslagen. Förvaltningsberättelsen är förenlig med årsredovisningens och koncernredovisningens övriga delar.

Jag tillstyrker därför att bolagsstämman fastställer resultaträkningen och balansräkningen för moderbolaget och koncernen.

#### *Grund för uttalanden*

Jag har utfört revisionen enligt International Standards on Auditing (ISA) och god revisionssed i Sverige. Mitt ansvar enligt dessa standarder beskrivs närmare i avsnittet *Revisorns ansvar*. Jag är oberoende i förhållande till moderbolaget och koncernen enligt god revisorssed i Sverige och har i övrigt fullgjort mitt yrkesetiska ansvar enligt dessa krav.

Jag anser att de revisionsbevis jag har inhämtat är tillräckliga och ändamålsenliga som grund för mina uttalanden.

#### *Styrelsens ansvar*

Det är styrelsen som har ansvaret för att årsredovisningen och koncernredovisningen upprättas och att de ger en rättvisande bild enligt årsredovisningslagen. Styrelsen ansvarar även för den interna kontroll som de bedömer är nödvändig för att upprätta en årsredovisning och koncernredovisning som inte innehåller några väsentliga felaktigheter, vare sig dessa beror på oegentligheter eller på fel.

Vid upprättandet av årsredovisningen och koncernredovisningen ansvarar styrelsen för bedömningen av bolagets och koncernens förmåga att fortsätta verksamheten. De upplyser, när så är tillämpligt, om förhållanden som kan påverka förmågan att fortsätta verksamheten och att använda antagandet om fortsatt drift. Antagandet om fortsatt drift tillämpas dock inte om styrelsen avser att likvidera bolaget, upphöra med verksamheten eller inte har något realistiskt alternativ till att göra något av detta.

#### *Revisorns ansvar*

Mina mål är att uppnå en rimlig grad av säkerhet om huruvida årsredovisningen och koncernredovisningen som helhet inte innehåller några väsentliga felaktigheter, vare sig dessa beror på oegentligheter eller på fel, och att lämna en revisionsberättelse som innehåller mina uttalanden. Rimlig säkerhet är en hög grad av säkerhet, men är ingen garanti för att en revision som utförs enligt ISA och god revisionssed i Sverige alltid kommer att upptäcka en väsentlig felaktighet om en sådan finns. Felaktigheter kan uppstå på grund av oegentligheter eller fel och anses vara väsentliga om de enskilt eller tillsammans rimligen kan förväntas påverka de ekonomiska beslut som användare fattar med grund i årsredovisningen och koncernredovisningen.

Som del av en revision enligt ISA använder jag professionellt omdöme och har en professionellt skeptisk inställning under hela revisionen. Dessutom:

- identifierar och bedömer jag riskerna för väsentliga felaktigheter i årsredovisningen och koncernredovisningen, vare sig dessa beror på oegentligheter eller på fel, utformar och utför granskningsåtgärder bland annat utifrån dessa risker och inhämtar revisionsbevis som är tillräckliga och ändamålsenliga för att utgöra en grund för mina uttalanden. Risker för att inte upptäcka en väsentlig felaktighet till följd av oegentligheter är högre än för en väsentlig felaktighet som beror på fel, eftersom oegentligheter kan innefatta agerande i maskopi, förfalskning, avsiktliga utelämnanden, felaktig information eller åsidosättande av intern kontroll.
- skaffar jag mig en förståelse av den del av bolagets interna kontroll som har betydelse för min revision för att utforma granskningsåtgärder som är lämpliga med hänsyn till omständigheterna, men inte för att uttala mig om effektiviteten i den interna kontrollen.
- utvärderar jag lämpligheten i de redovisningsprinciper som används och rimligheten i styrelsens uppskattningar i redovisningen och tillhörande upplysningar.
- drar jag en slutsats om lämpligheten i att styrelsen använder antagandet om fortsatt drift vid upprättandet av årsredovisningen och koncernredovisningen. Jag drar också en slutsats, med grund i de inhämtade revisionsbevisen, om huruvida det finns någon väsentlig osäkerhetsfaktor som avser sådana händelser eller förhållanden som kan leda till betydande tvivel om bolagets och koncernens förmåga att fortsätta verksamheten. Om jag drar slutsatsen att det finns en väsentlig osäkerhetsfaktor, måste jag i revisionsberättelsen fästa uppmärksamheten på upplysningarna i årsredovisningen och koncernredovisningen om den väsentliga osäkerhetsfaktorn eller, om sådana upplysningar är otillräckliga, modifiera uttalandet om årsredovisningen och koncernredovisningen. Mina slutsatser baseras på de revisionsbevis som inhämtas fram till datumet för revisionsberättelsen. Dock kan framtida händelser eller förhållanden göra att ett bolag och en koncern inte längre kan fortsätta verksamheten.
- utvärderar jag den övergripande presentationen, strukturen och innehållet i årsredovisningen och koncernredovisningen, däribland upplysningarna, och om årsredovisningen och koncernredovisningen återger de underliggande transaktionerna och händelserna på ett sätt som ger en rättvisande bild.
- inhämtar jag tillräckliga och ändamålsenliga revisionsbevis avseende den finansiella informationen för enheterna eller affärsaktiviteterna inom koncernen för att göra ett uttalande avseende koncernredovisningen. Jag ansvarar för styrning, övervakning och utförande av koncernrevisionen. Jag är ensam ansvarig för mina uttalanden.

Jag måste informera styrelsen om bland annat revisionens planerade omfattning och inriktning samt tidpunkten för den. Jag måste också informera om betydelsefulla iakttagelser under revisionen, däribland de betydande brister i den interna kontrollen som jag identifierat.

## Rapport om andra krav enligt lagar och andra författningar

### *Uttalanden*

Utöver min revision av årsredovisningen och koncernredovisningen har jag även utfört en revision av styrelsens förvaltning för Ekstrand & Son Aktiebolag för räkenskapsåret 2022 samt av förslaget till dispositioner beträffande bolagets vinst eller förlust.

Jag tillstyrker att bolagsstämman disponerar vinsten enligt förslaget i förvaltningsberättelsen och beviljar styrelsens ledamöter ansvarsfrihet för räkenskapsåret.

### *Grund för uttalanden*

Jag har utfört revisionen enligt god revisions sed i Sverige. Mitt ansvar enligt denna beskrivs närmare i avsnittet *Revisorns ansvar*. Jag är oberoende i förhållande till moderbolaget och koncernen enligt god revisors sed i Sverige och har i övrigt fullgjort mitt yrkesetiska ansvar enligt dessa krav.

Jag anser att de revisionsbevis jag har inhämtat är tillräckliga och ändamålsenliga som grund för mina uttalanden.

### *Styrelsens ansvar*

Det är styrelsen som har ansvaret för förslaget till dispositioner beträffande bolagets vinst eller förlust. Vid förslag till utdelning innefattar detta bland annat en bedömning av om utdelningen är försvarlig med hänsyn till de krav som bolagets och koncernens verksamhetsart, omfattning och risker ställer på storleken av moderbolagets och koncernens egna kapital, konsolideringsbehov, likviditet och ställning i övrigt.

Styrelsen ansvarar för bolagets organisation och förvaltningen av bolagets angelägenheter. Detta innefattar bland annat att fortlöpande bedöma bolagets och koncernens ekonomiska situation och att tillse att bolagets organisation är utformad så att bokföringen, medelsförvaltningen och bolagets ekonomiska angelägenheter i övrigt kontrolleras på ett betryggande sätt.

### *Revisorns ansvar*

Mitt mål beträffande revisionen av förvaltningen, och därmed mitt uttalande om ansvarsfrihet, är att inhämta revisionsbevis för att med en rimlig grad av säkerhet kunna bedöma om någon styrelseledamot i något väsentligt avseende:

- företagit någon åtgärd eller gjort sig skyldig till någon försummelse som kan föranleda ersättningsskyldighet mot bolaget, eller
- på något annat sätt handlat i strid med aktiebolagslagen, årsredovisningslagen eller bolagsordningen.

Mitt mål beträffande revisionen av förslaget till dispositioner av bolagets vinst eller förlust, och därmed mitt uttalande om detta, är att med rimlig grad av säkerhet bedöma om förslaget är förenligt med aktiebolagslagen.

Rimlig säkerhet är en hög grad av säkerhet, men ingen garanti för att en revision som utförs enligt god revisions sed i Sverige alltid kommer att upptäcka åtgärder eller försummelser som kan föranleda ersättningsskyldighet mot bolaget, eller att ett förslag till dispositioner av bolagets vinst eller förlust inte är förenligt med aktiebolagslagen.

Som en del av en revision enligt god revisions sed i Sverige använder jag professionellt omdöme och har en professionellt skeptisk inställning under hela revisionen. Granskningen av förvaltningen och förslaget till dispositioner av bolagets vinst eller förlust grundar sig främst på revisionen av

räkenskaperna. Vilka tillkommande granskningsåtgärder som utförs baseras på min professionella bedömning med utgångspunkt i risk och väsentlighet. Det innebär att jag fokuserar granskningen på sådana åtgärder, områden och förhållanden som är väsentliga för verksamheten och där avsteg och överträdelser skulle ha särskild betydelse för bolagets situation. Jag går igenom och prövar fattade beslut, beslutsunderlag, vidtagna åtgärder och andra förhållanden som är relevanta för mitt uttalande om ansvarsfrihet. Som underlag för mitt uttalande om styrelsens förslag till dispositioner beträffande bolagets vinst eller förlust har jag granskat styrelsens motiverade yttrande samt ett urval av underlagen för detta för att kunna bedöma om förslaget är förenligt med aktiebolagslagen.

Kristianstad den 30 mars 2023



Tony Svensson

Auktoriserad revisor