

# Årsredovisning

för

## Mariestads Hydraulprodukter AB

559171-2202

Räkenskapsåret

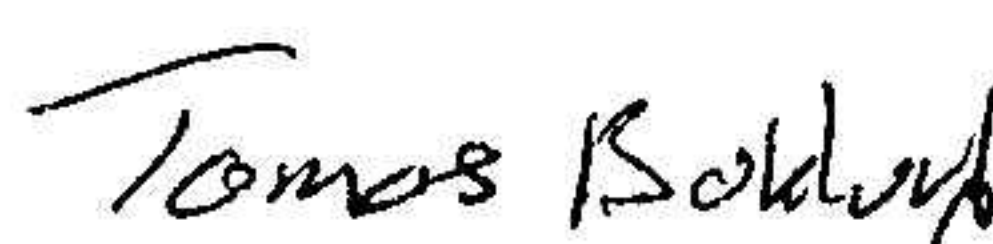
2024

### Fastställelseintyg

Undertecknad styrelseledamot i Mariestads Hydraulprodukter AB intygar att resultaträkningen och balansräkningen i årsredovisningen har fastställts på årsstämma den 11 / 6 -2025. Årsstämman beslutade att godkänna styrelsens förslag till resultatdisposition.

Jag intygar också att innehållet i årsredovisningen och revisionsberättelsen stämmer överens med originalen.

Mariestad den 11 / 6 -2025



Tomas Boklund

2025061919732

# Årsredovisning

för

## **Mariestads Hydraulprodukter AB**

559171-2202

Räkenskapsåret

2024

Styrelsen för Mariestads Hydraulprodukter AB avger följande årsredovisning för räkenskapsåret 2024.

Årsredovisningen är upprättad i svenska kronor, SEK. Om inte annat särskilt anges, redovisas alla belopp i hela kronor (kr). Uppgifter inom parentes avser föregående år.

## Förvaltningsberättelse

### Verksamheten

#### *Allmänt om verksamheten*

Bolaget bedriver försäljning, reparation och montering av hydraulprodukter.

Företaget har sitt säte i Mariestad.

<b>Flerårsöversikt (Tkr)</b>	<b>2024</b>	<b>2023</b>	<b>2022</b>	<b>2021</b>
Nettoomsättning	1 367	1 604	1 191	1 875
Resultat efter finansiella poster	-101	-374	-645	-336
Soliditet (%)	2,4	4,1	1,8	1,6

### Förändringar i eget kapital

	<b>Aktie- kapital</b>	<b>Balanserat resultat</b>	<b>Årets resultat</b>	<b>Totalt</b>
Belopp vid årets ingång	50 000	546 194	-373 867	222 327
Disposition enligt beslut av årsstämman:				
Balanseras i ny räkning		-373 867	373 867	0
Årets resultat			-101 480	-101 480
<b>Belopp vid årets utgång</b>	<b>50 000</b>	<b>172 327</b>	<b>-101 480</b>	<b>120 847</b>

Villkorade, ännu ej återbetalda, tillskott uppgår per balansdagen till 3 500 000 kronor.

Föregående år uppgick tillskott på balansdagen till 3 000 000 kr.

**Resultatdisposition**

Styrelsen föreslår att till förfogande stående vinstmedel (kronor):

balanserad vinst	172 326
årets förlust	-101 480
	<b>70 846</b>

disponeras så att	
i ny räkning överföres	70 846
	<b>70 846</b>

Företagets resultat och ställning i övrigt framgår av efterföljande resultat- och balansräkning med noter.

2025061919734

## Resultaträkning

	Not	2024-01-01 -2024-12-31	2023-01-01 -2023-12-31
<b>Rörelseintäkter, lagerförändringar m. m.</b>			
Nettoomsättning		1 366 571	1 604 202
Övriga rörelseintäkter		6 169	13 500
<b>Summa rörelseintäkter, lagerförändringar m.m.</b>		<b>1 372 740</b>	<b>1 617 702</b>
<b>Rörelsekostnader</b>			
Handelsvaror		-396 922	-591 790
Övriga externa kostnader		-159 517	-196 523
Personalkostnader	2	-581 812	-616 693
Av- och nedskrivningar av materiella och immateriella anläggningstillgångar		-186 689	-402 415
<b>Summa rörelsekostnader</b>		<b>-1 324 940</b>	<b>-1 807 421</b>
<b>Rörelseresultat</b>		<b>47 800</b>	<b>-189 719</b>
<b>Finansiella poster</b>			
Övriga ränteintäkter och liknande resultatposter		444	381
Räntekostnader och liknande resultatposter		-149 724	-184 529
<b>Summa finansiella poster</b>		<b>-149 280</b>	<b>-184 148</b>
<b>Resultat efter finansiella poster</b>		<b>-101 480</b>	<b>-373 867</b>
<b>Resultat före skatt</b>		<b>-101 480</b>	<b>-373 867</b>
<b>Årets resultat</b>		<b>-101 480</b>	<b>-373 867</b>

## Balansräkning

Not

2024-12-31

2023-12-31

### TILLGÅNGAR

#### Anläggningstillgångar

##### *Immateriella anläggningstillgångar*

Goodwill

3

599 852

719 889

**Summa immateriella anläggningstillgångar**

**599 852**

**719 889**

##### *Materiella anläggningstillgångar*

Byggnader och mark

4

2 543 053

2 609 705

Maskiner och andra tekniska anläggningar

5

0

0

**Summa materiella anläggningstillgångar**

**2 543 053**

**2 609 705**

**Summa anläggningstillgångar**

**3 142 905**

**3 329 594**

#### Omsättningstillgångar

##### *Varulager m. m.*

Råvaror och förnödenheter

1 361 225

1 366 617

**Summa varulager**

**1 361 225**

**1 366 617**

##### *Kortfristiga fordringar*

Kundfordringar

101 711

651 474

Övriga fordringar

16 242

28 291

Förutbetalda kostnader och upplupna intäkter

450 000

0

**Summa kortfristiga fordringar**

**567 953**

**679 765**

**Summa omsättningstillgångar**

**1 929 178**

**2 046 382**

**SUMMA TILLGÅNGAR**

**5 072 083**

**5 375 976**

## Balansräkning

Not

2024-12-31

2023-12-31

### EGET KAPITAL OCH SKULDER

#### Eget kapital

##### *Bundet eget kapital*

Aktiekapital

50 000

50 000

**Summa bundet eget kapital**

**50 000**

**50 000**

##### *Fritt eget kapital*

Balanserat resultat

172 326

546 194

Årets resultat

-101 480

-373 867

**Summa fritt eget kapital**

**70 846**

**172 327**

**Summa eget kapital**

**120 846**

**222 327**

#### Långfristiga skulder

6, 7, 8

Övriga skulder till kreditinstitut

1 090 950

1 498 098

Övriga skulder

1 850 445

1 850 286

**Summa långfristiga skulder**

**2 941 395**

**3 348 384**

#### Kortfristiga skulder

7

Checkräkningskredit

9

481 760

484 263

Leverantörsskulder

99 144

42 168

Övriga skulder

1 295 152

1 162 439

Upplupna kostnader och förutbetalda intäkter

133 786

116 395

**Summa kortfristiga skulder**

**2 009 842**

**1 805 265**

**SUMMA EGET KAPITAL OCH SKULDER**

**5 072 083**

**5 375 976**

## Noter

### Not 1 Redovisningsprinciper

#### Allmänna upplysningar

Årsredovisningen är upprättad i enlighet med årsredovisningslagen och Bokföringsnämndens allmänna råd (BFNAR 2016:10) om årsredovisning i mindre företag.

#### Avskrivning

Tillämpade avskrivningstider:

#### *Immateriella anläggningstillgångar*

Goodwill 10 %

#### *Materiella anläggningstillgångar*

Byggnader 4 %

Maskiner och andra tekniska anläggningar 20 %

### Not 2 Medelantalet anställda

	2024	2023
Medelantalet anställda	1	1

### Not 3 Goodwill

	2024-12-31	2023-12-31
Ingående anskaffningsvärden	1 350 000	1 350 000
<b>Utgående ackumulerade anskaffningsvärden</b>	<b>1 350 000</b>	<b>1 350 000</b>
Ingående avskrivningar	-630 111	-510 074
Årets avskrivningar	-120 037	-120 037
<b>Utgående ackumulerade avskrivningar</b>	<b>-750 148</b>	<b>-630 111</b>
<b>Utgående redovisat värde</b>	<b>599 852</b>	<b>719 889</b>

2025061919739

**Not 4 Byggnader och mark**

	<b>2024-12-31</b>	<b>2023-12-31</b>
Ingående anskaffningsvärden	2 930 907	2 930 907
<b>Utgående ackumulerade anskaffningsvärden</b>	<b>2 930 907</b>	<b>2 930 907</b>
Ingående avskrivningar	-321 202	-254 550
Årets avskrivningar	-66 652	-66 652
<b>Utgående ackumulerade avskrivningar</b>	<b>-387 854</b>	<b>-321 202</b>
<b>Utgående redovisat värde</b>	<b>2 543 053</b>	<b>2 609 705</b>

**Not 5 Maskiner och andra tekniska anläggningar**

	<b>2024-12-31</b>	<b>2023-12-31</b>
Ingående anskaffningsvärden	1 550 000	1 550 000
<b>Utgående ackumulerade anskaffningsvärden</b>	<b>1 550 000</b>	<b>1 550 000</b>
Ingående avskrivningar	-1 550 000	-1 334 274
Årets avskrivningar		-215 726
<b>Utgående ackumulerade avskrivningar</b>	<b>-1 550 000</b>	<b>-1 550 000</b>
<b>Utgående redovisat värde</b>	<b>0</b>	<b>0</b>

**Not 6 Långfristiga skulder**

	<b>2024-12-31</b>	<b>2023-12-31</b>
Skulder som ska betalas senare än fem år efter balansdagen	2 329 127	2 379 131
	<b>2 329 127</b>	<b>2 379 131</b>

**Not 7 Skulder som avser flera poster**

Företagets banklån om 3 323 189 (3 897 004) kronor redovisas under följande poster i balansräkningen.

	2024-12-31	2023-12-31
<b>Långfristiga skulder</b>		
Övriga skulder till kreditinstitut	2 916 041	3 323 189
	<b>2 916 041</b>	<b>3 323 189</b>
<b>Kortfristiga skulder</b>		
Övriga skulder till kreditinstitut	407 148	573 815
	<b>407 148</b>	<b>573 815</b>

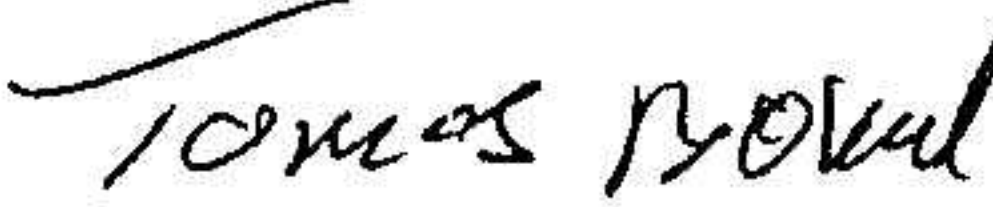
**Not 8 Ställda säkerheter**


	2024-12-31	2023-12-31
Företagsinteckning	3 000 000	3 000 000
Fastighetsinteckning	2 000 000	2 000 000
	<b>5 000 000</b>	<b>5 000 000</b>

**Not 9 Checkräkningskredit**

	2024-12-31	2023-12-31
Beviljat belopp på checkräkningskredit uppgår till	500 000	500 000
Utnyttjad kredit uppgår till	481 759	484 263

Mariestad den 11 / 6 -2025

  
Tomas Boklund  
Ledamot

  
Lotta Boklund  
Suppleant

2025061919741