

# Årsredovisning

---

## *Cafe Järntorget i Stockholm AB*

556387-1051

Styrelsen avger följande årsredovisning för  
räkenskapsåret 2024-01-01 - 2024-12-31.

Om inte annat särskilt anges, redovisas alla belopp i hela kronor (sek).

INNEHÅLLSFÖRTECKNING	SIDA
- Förvaltningsberättelse	2
- Resultaträkning	3
- Balansräkning	4 - 5
- Noter	6 - 8
- Underskrifter	8

### FASTSTÄLLELSEINTYG

Jag intygar att resultaträkningen och balansräkningen har fastställts på årsstämma 2025-06-10.  
Årsstämman beslöt att godkänna styrelsens förslag till vinstdisposition.

Jag intygar att innehållet i dessa handlingar överensstämmer med originalen och att originalen undertecknats av samtliga personer som enligt lag ska underteckna dessa.

Stockholm 2025-06-10

Daniel Akyol



# Årsredovisning

---

## *Cafe Järntorget i Stockholm AB*

556387-1051

Styrelsen avger följande årsredovisning för  
räkenskapsåret 2024-01-01 - 2024-12-31.

Om inte annat särskilt anges, redovisas alla belopp i hela kronor (sek).

<u>INNEHÅLLSFÖRTECKNING</u>	<u>SIDA</u>
- Förvaltningsberättelse	2
- Resultaträkning	3
- Balansräkning	4 - 5
- Noter	6 - 8
- Underskrifter	8



## FÖRVALTNINGSBERÄTTELSE

### VERKSAMHETEN

#### Allmänt om verksamheten

Företaget bedriver verksamhet inom café och glassbar denna är belägen på turiststråket med mycket centralt läge vid järntorget i Stockholm.

Företaget har sitt säte i Stockholm.

### FLERÅRSÖVERSIKT

Beloppen i flerårsöversikten är angivna i tusental kronor om inte annat anges.

	2401-2412	2301-2312	2201-2212	2101-2112	2001-2012
Nettoomsättning	5 192	5 322	6 906	3 058	1 749
Resultat efter finansiella poster	1 084	834	1 323	192	-24
Soliditet %	87	68	58	29	32

### FÖRÄNDRINGAR I EGET KAPITAL

	Aktiekapital	Reservfond	Balanserat resultat	Årets resultat	Totalt
Belopp vid årets ingång	100 000	20 000	1 233 901	657 401	2 011 302
<i>Resultatdisposition enligt bolagsstämman</i>					
Balanseras i ny räkning			657 401	-657 401	0
Årets resultat				856 013	856 013
Belopp vid årets utgång	100 000	20 000	1 891 302	856 013	2 867 315

### RESULTATDISPOSITION

*Till årsstämmans förfogande står följande medel:*

Balanserat resultat	1 891 302
Årets resultat	856 013
Summa	2 747 315

*Styrelsen föreslår att medlen disponeras enligt följande:*

Balanseras i ny räkning	2 747 315
Summa	2 747 315




# RESULTATRÄKNING

1

2025072907844

	2024-01-01 2024-12-31	2023-01-01 2023-12-31
<b>Rörelseintäkter, lagerförändringar m.m.</b>		
Nettoomsättning	5 192 457	5 321 531
Förändring av lager av produkter i arbete, färdiga varor och pågående arbete för annans räkning	-285	-16 460
Övriga rörelseintäkter	4 165	5 010
<b>Summa rörelseintäkter, lagerförändringar m.m.</b>	<b>5 196 337</b>	<b>5 310 081</b>
<b>Rörelsekostnader</b>		
Handelsvaror	-1 259 119	-1 354 318
Övriga externa kostnader	-1 275 793	-1 608 202
Personalkostnader	-1 257 902	-1 200 696
Av- och nedskrivningar av materiella och immateriella anläggningstillgångar	-271 376	-265 997
<b>Summa rörelsekostnader</b>	<b>-4 064 190</b>	<b>-4 429 213</b>
<b>Rörelseresultat</b>	<b>1 132 147</b>	<b>880 868</b>
<b>Finansiella poster</b>		
Övriga ränteintäkter och liknande resultatposter	96	27
Räntekostnader och liknande resultatposter	-48 186	-47 105
<b>Summa finansiella poster</b>	<b>-48 090</b>	<b>-47 078</b>
<b>Resultat efter finansiella poster</b>	<b>1 084 057</b>	<b>833 790</b>
<b>Resultat före skatt</b>	<b>1 084 057</b>	<b>833 790</b>
<b>Skatter</b>		
Skatt på årets resultat	-228 044	-176 389
<b>Årets resultat</b>	<b>856 013</b>	<b>657 401</b>



# BALANSRÄKNING

1



2025072907845

		2024-12-31	2023-12-31
<b>TILLGÅNGAR</b>			
<b>Anläggningstillgångar</b>			
<i>Immateriella anläggningstillgångar</i>			
Hysesrätter och liknande rättigheter	3	0	0
Goodwill	4	480 000	720 000
<i>Summa immateriella anläggningstillgångar</i>		480 000	720 000
<i>Materiella anläggningstillgångar</i>			
Maskiner och andra tekniska anläggningar	5	43 333	56 333
Inventarier, verktyg och installationer	6	38 882	57 258
<i>Summa materiella anläggningstillgångar</i>		82 215	113 591
<i>Finansiella anläggningstillgångar</i>			
Andelar i koncernföretag	7	25 000	25 000
<i>Summa finansiella anläggningstillgångar</i>		25 000	25 000
<b>Summa anläggningstillgångar</b>		<b>587 215</b>	<b>858 591</b>
<b>Omsättningstillgångar</b>			
<i>Varulager m.m.</i>			
Råvaror och förnödenheter		40 914	41 199
<i>Summa varulager m.m.</i>		40 914	41 199
<i>Kortfristiga fordringar</i>			
Kundfordringar		27 799	40 260
Fordringar hos koncernföretag		804 197	804 197
Övriga fordringar		8 228	46 736
Förutbetalda kostnader och upplupna intäkter		3 739	73 570
<i>Summa kortfristiga fordringar</i>		843 963	964 763
<i>Kassa och bank</i>			
Kassa och bank		1 819 296	1 078 234
<i>Summa kassa och bank</i>		1 819 296	1 078 234
<b>Summa omsättningstillgångar</b>		<b>2 704 173</b>	<b>2 084 196</b>
<b>SUMMA TILLGÅNGAR</b>		<b>3 291 388</b>	<b>2 942 787</b>


2025072907846

	2024-12-31	2023-12-31
<b>EGET KAPITAL OCH SKULDER</b>		
<b>Eget kapital</b>		
<i>Bundet eget kapital</i>		
Aktiekapital	100 000	100 000
Reservfond	20 000	20 000
<i>Summa bundet eget kapital</i>	<i>120 000</i>	<i>120 000</i>
<i>Fritt eget kapital</i>		
Balanserat resultat	1 891 302	1 233 901
Årets resultat	856 013	657 401
<i>Summa fritt eget kapital</i>	<i>2 747 315</i>	<i>1 891 302</i>
<b>Summa eget kapital</b>	<b>2 867 315</b>	<b>2 011 302</b>
<b>Långfristiga skulder</b>		
Övriga skulder till kreditinstitut	8	172 220
<b>Summa långfristiga skulder</b>	<b>172 220</b>	<b>272 228</b>
<b>Kortfristiga skulder</b>		
Övriga skulder till kreditinstitut	110 008	121 008
Förskott från kunder	30	–
Leverantörsskulder	96 026	36 156
Skatteskulder	70 446	366 068
Övriga skulder	-24 657	32 005
Upplupna kostnader och förutbetalda intäkter	–	104 020
<b>Summa kortfristiga skulder</b>	<b>251 853</b>	<b>659 257</b>
<b>SUMMA EGET KAPITAL OCH SKULDER</b>	<b>3 291 388</b>	<b>2 942 787</b>

## NOTER

### Not 1 Redovisningsprinciper

#### Enligt BFNAR 2016:10

Årsredovisningen har upprättats enligt årsredovisningslagen och BFNAR 2016:10 Årsredovisning i mindre företag (K2).

#### Immateriella anläggningstillgångar

Immateriella anläggningstillgångar redovisas till anskaffningsvärde med avdrag för ackumulerade avskrivningar och eventuella nedskrivningar. Tillgångarna skrivs av linjärt över tillgångarnas bedömda nyttjande period. Nyttjandeperioden omprövas per varje balansdag. Pågående projekt skrivs inte av utan nedskrivningsprövas årligen. Följande nyttjande perioder tillämpas:

	Procent	År
Goodwill	20	5

#### Materiella anläggningstillgångar

Materiella anläggningstillgångar redovisas till anskaffningsvärde med avdrag för ackumulerade avskrivningar och eventuella nedskrivningar. Tillgångarna skrivs av linjärt över tillgångarnas bedömda nyttjandeperiod förutom mark som inte skrivs av. Nyttjandeperioden omprövas per varje balansdag. Följande nyttjandeperioder tillämpas:

	Procent	År
Maskiner och andra tekniska anläggningar	20	5
Inventarier, verktyg och installationer	20	5

### Not 2 Medelantalet anställda


	2024	2023
Medelantalet anställda	6	6

### Not 3 Hyresrätter och liknande rättigheter

	2024-12-31	2023-12-31
Ingående anskaffningsvärden	1 517 512	1 517 512
Utgående anskaffningsvärden	1 517 512	1 517 512
Ingående avskrivningar	-1 517 512	-1 517 512
Utgående avskrivningar	-1 517 512	-1 517 512

#### Redovisat värde

0

0  




2025072907848

Not 4	Goodwill	2024-12-31	2023-12-31
	Ingående anskaffningsvärden	1 200 000	1 200 000
	Utgående anskaffningsvärden	1 200 000	1 200 000
	Ingående avskrivningar	-480 000	-240 000
	<i>Förändringar av avskrivningar</i>		
	Årets avskrivningar	-240 000	-240 000
	Utgående avskrivningar	-720 000	-480 000
	<b>Redovisat värde</b>	<b>480 000</b>	<b>720 000</b>

Not 5	Maskiner och andra tekniska anläggningar	2024-12-31	2023-12-31
	Ingående anskaffningsvärden	65 000	–
	<i>Förändringar av anskaffningsvärden</i>		
	Inköp	–	65 000
	Utgående anskaffningsvärden	65 000	65 000
	Ingående avskrivningar	-8 667	–
	<i>Förändringar av avskrivningar</i>		
	Årets avskrivningar	-13 000	-8 667
	Utgående avskrivningar	-21 667	-8 667
	<b>Redovisat värde</b>	<b>43 333</b>	<b>56 333</b>

Not 6	Inventarier, verktyg och installationer	2024-12-31	2023-12-31
	Ingående anskaffningsvärden	709 346	741 471
	<i>Förändringar av anskaffningsvärden</i>		
	Inköp	–	31 750
	Försäljningar/utrangeringar	–	-63 875
	Utgående anskaffningsvärden	709 346	709 346
	Ingående avskrivningar	-652 088	-646 758
	<i>Förändringar av avskrivningar</i>		
	Försäljningar/utrangeringar	–	12 000
	Årets avskrivningar	-18 376	-17 330
	Utgående avskrivningar	-670 464	-652 088
	<b>Redovisat värde</b>	<b>38 882</b>	<b>57 258</b>

Not 7	Andelar i koncernföretag	2024-12-31	2023-12-31
	Ingående anskaffningsvärden	25 000	–
	<i>Förändringar av anskaffningsvärden</i>		
	Inköp	–	25 000
	Utgående anskaffningsvärden	25 000	25 000
	<b>Redovisat värde</b>	<b>25 000</b>	<b>25 000</b>


  


2025072907849

Not		2024-12-31	2023-12-31
8	Långfristiga skulder		
	Belopp på skuldpost som förfaller till betalning senare än fem år efter balansdagen	172 220	272 228
9	Ställda säkerheter		
	Företagsinteckningar	600 000	600 000

UNDERSKRIFTER

Stockholm



Daniel Akyol  
2025-06-10

Min revisionsberättelse har lämnats 2025-06-10

Stig Michael Johansson  
Revisor

